

PROGRAMA DE APOIO INSTITUCIONAL PARA AÇÕES EXTENSIONISTAS DE PREVENÇÃO, CUIDADOS E COMBATE À PANDEMIA DO NOVO CORONAVÍRUS

CORONAVÍRUS (COVID-19)

INFORME EPIDEMIOLÓGICO

2ª REGIONAL DE SAÚDE



PANORAMA

Dados atualizados: 23/10/2020



PARANÁ

CASOS 203.342

ÓBITOS 5.035



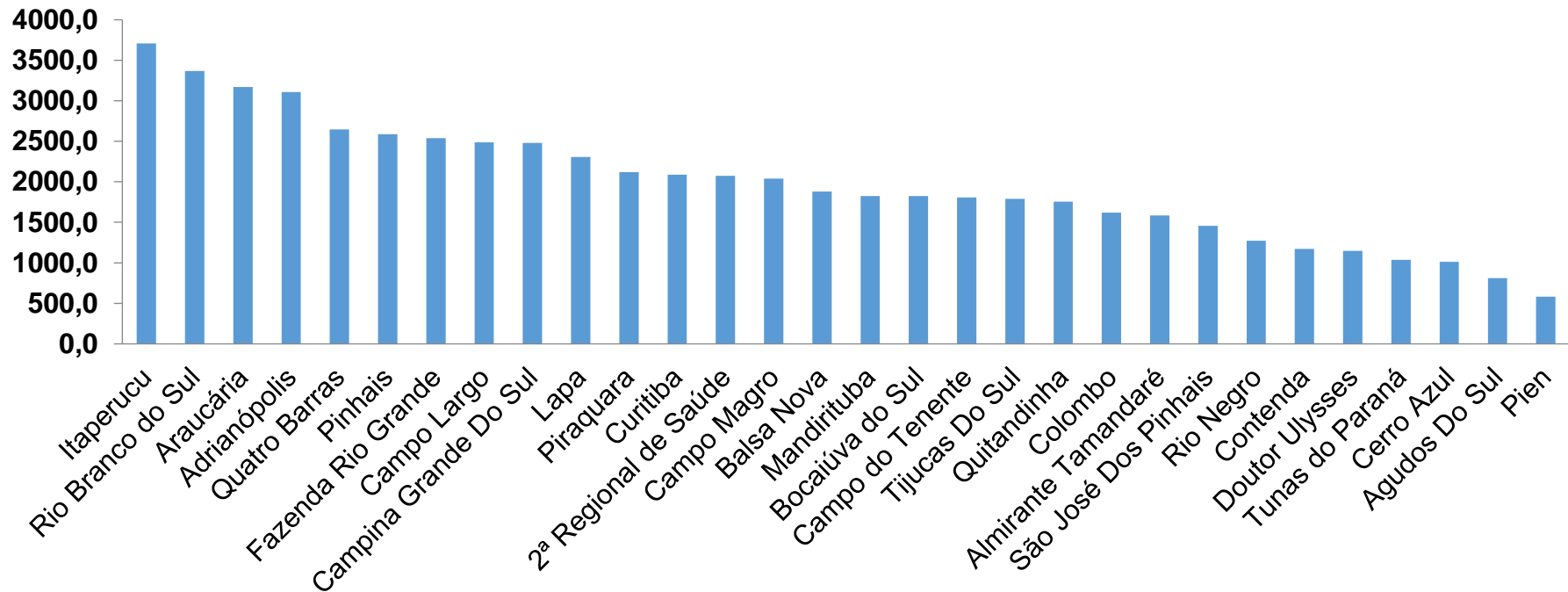
2ª REGIONAL DE SAÚDE

75.730

2.417

PROGRAMA DE APOIO INSTITUCIONAL PARA AÇÕES EXTENSIONISTAS DE PREVENÇÃO, CUIDADOS E COMBATE À PANDEMIA DO NOVO CORONAVÍRUS

COEFICIENTE DE PREVALÊNCIAS – 2ª RS METROPOLITANA



*Coeficiente por 100 mil Habitantes

PROGRAMA DE APOIO INSTITUCIONAL PARA AÇÕES EXTENSIONISTAS DE PREVENÇÃO, CUIDADOS E COMBATE À PANDEMIA DO NOVO CORONAVÍRUS

TABELA – COEFICIENTE DE PREVALÊNCIAS – 2ª RS METROPOLITANA

Município	População estimada 2019	Nº Total casos	Taxa de Prevalência
Itaperucu	28.634	1061	3705,4
Rio Branco do Sul	32.397	1091	3367,6
Araucária	143.843	4561	3170,8
Adrianópolis	5.919	184	3108,6
Quatro Barras	23.559	623	2644,4
Pinhais	132.157	3418	2586,3
Fazenda Rio Grande	100.209	2542	2536,7
Campo Largo	132.002	3280	2484,8
Campina Grande Do Sul	43.288	1074	2481,1
Lapa	48.163	1110	2304,7
Piraquara	113.036	2396	2119,7
Curitiba	1.933.105	40371	2088,4
2ª Regional de Saúde	3.654.960	75730	2072,0
Campo Magro	29.318	598	2039,7
Balsa Nova	12.941	243	1877,8

*Coeficiente por 100 mil Habitantes

PROGRAMA DE APOIO INSTITUCIONAL PARA AÇÕES EXTENSIONISTAS DE PREVENÇÃO, CUIDADOS E COMBATE À PANDEMIA DO NOVO CORONAVÍRUS

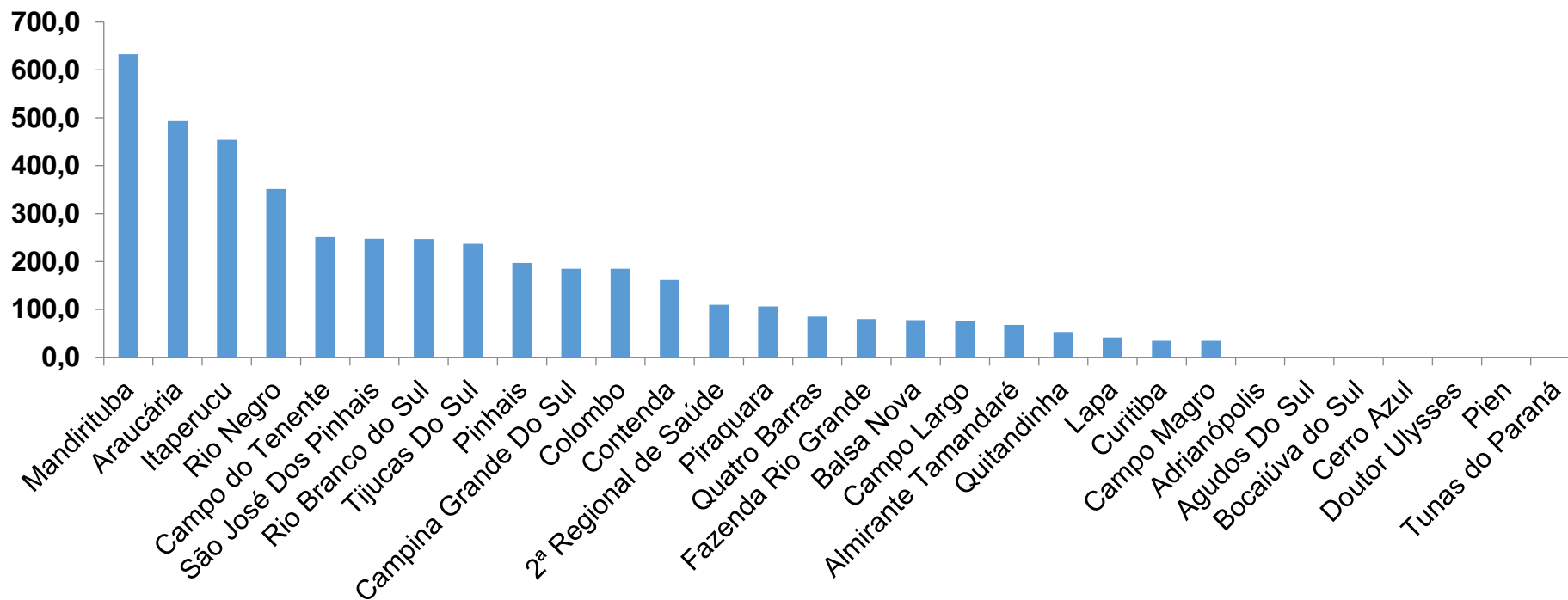
TABELA – COEFICIENTE DE PREVALÊNCIAS – 2ª RS METROPOLITANA (CONTINUAÇÃO)

Município	População estimada 2019	Nº Total casos	Taxa de Prevalência
Mandirituba	26.869	490	1823,7
Bocaiúva do Sul	12.944	236	1823,2
Campo do Tenente	7.971	144	1806,5
Tijucas Do Sul	16.868	302	1790,4
Quitandinha	19.049	334	1753,4
Colombo	243.726	3950	1620,7
Almirante Tamandaré	118.623	1881	1585,7
São José Dos Pinhais	323.340	4703	1454,5
Rio Negro	34.170	435	1273,0
Contenda	18.584	218	1173,1
Doutor Ulysses	5.580	64	1147,0
Tunas do Paraná	8.769	91	1037,7
Cerro Azul	17.779	180	1012,4
Agudos Do Sul	9.371	76	811,0
Pien	12.746	74	580,6

*Coeficiente por 100 mil Habitantes

PROGRAMA DE APOIO INSTITUCIONAL PARA AÇÕES EXTENSIONISTAS DE PREVENÇÃO, CUIDADOS E COMBATE À PANDEMIA DO NOVO CORONAVÍRUS

COEFICIENTE DE INCIDÊNCIA – 2ª RS METROPOLITANA



*Coeficiente por 1 milhão de Habitantes

PROGRAMA DE APOIO INSTITUCIONAL PARA AÇÕES EXTENSIONISTAS DE PREVENÇÃO, CUIDADOS E COMBATE À PANDEMIA DO NOVO CORONAVÍRUS

TABELA – COEFICIENTE DE INCIDÊNCIA – 2ª RS METROPOLITANA

Município	População estimada 2019	Nº casos Novos	Taxa incidência
Mandirituba	26.869	17	632,7
Araucária	143.843	71	493,6
Itaperucu	28.634	13	454,0
Rio Negro	34.170	12	351,2
Campo do Tenente	7.971	2	250,9
São José Dos Pinhais	323.340	80	247,4
Rio Branco do Sul	32.397	8	246,9
Tijucas Do Sul	16.868	4	237,1
Pinhais	132.157	26	196,7
Campina Grande Do Sul	43.288	8	184,8
Colombo	243.726	45	184,6
Contenda	18.584	3	161,4
2ª Regional de Saúde	3.654.960	400	109,4
Piraquara	113.036	12	106,2
Quatro Barras	23.559	2	84,9

*Coeficiente por 1 milhão de Habitantes

PROGRAMA DE APOIO INSTITUCIONAL PARA AÇÕES EXTENSIONISTAS DE PREVENÇÃO, CUIDADOS E COMBATE À PANDEMIA DO NOVO CORONAVÍRUS

TABELA – COEFICIENTE DE INCIDÊNCIA – 2ª RS METROPOLITANA (CONTINUAÇÃO)

Município	População estimada 2019	Nº casos Novos	Taxa incidência
Fazenda Rio Grande	100.209	8	79,8
Balsa Nova	12.941	1	77,3
Campo Largo	132.002	10	75,8
Almirante Tamandaré	118.623	8	67,4
Quitandinha	19.049	1	52,5
Lapa	48.163	2	41,5
Curitiba	1.933.105	66	34,1
Campo Magro	29.318	1	34,1
Adrianópolis	5.919	0	0,0
Agudos Do Sul	9.371	0	0,0
Bocaiúva do Sul	12.944	0	0,0
Cerro Azul	17.779	0	0,0
Doutor Ulysses	5.580	0	0,0
Pien	12.746	0	0,0
Tunas do Paraná	8.769	0	0,0

*Coeficiente por 1 milhão de Habitantes

PROGRAMA DE APOIO INSTITUCIONAL PARA AÇÕES EXTENSIONISTAS DE PREVENÇÃO, CUIDADOS E COMBATE À PANDEMIA DO NOVO CORONAVÍRUS

Censo de leitos Estabelecimento de Referência das 2ª Regional – Curitiba / Campo Largo / São José dos Pinhais



TAXA DE OCUPAÇÃO DE LEITOS

2ª RS METROPOLITANA

Dados atualizados: 23/10/2020



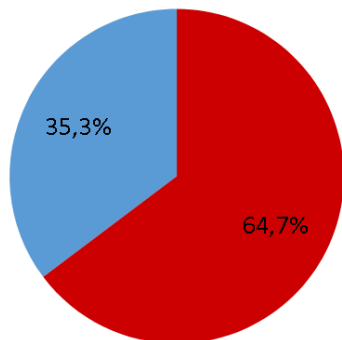
TOTAL INTERNADOS
ALA COVID-19

TOTAL 622
% 64,7%

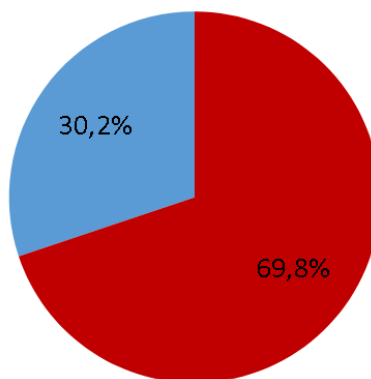


LEITOS DISPONÍVEIS
ALA COVID-19

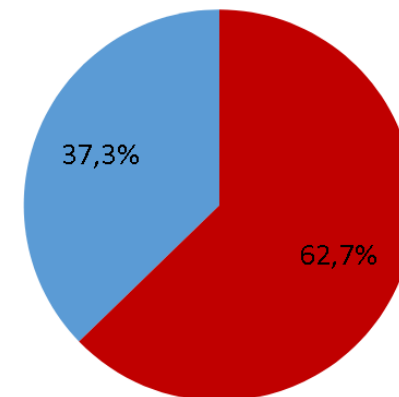
TOTAL 339
% 35,3%



● Tx. de ocupação de leitos total
● Tx. de leitos livres total



● Tx de ocupação UTI
● Tx de leitos livres UTI

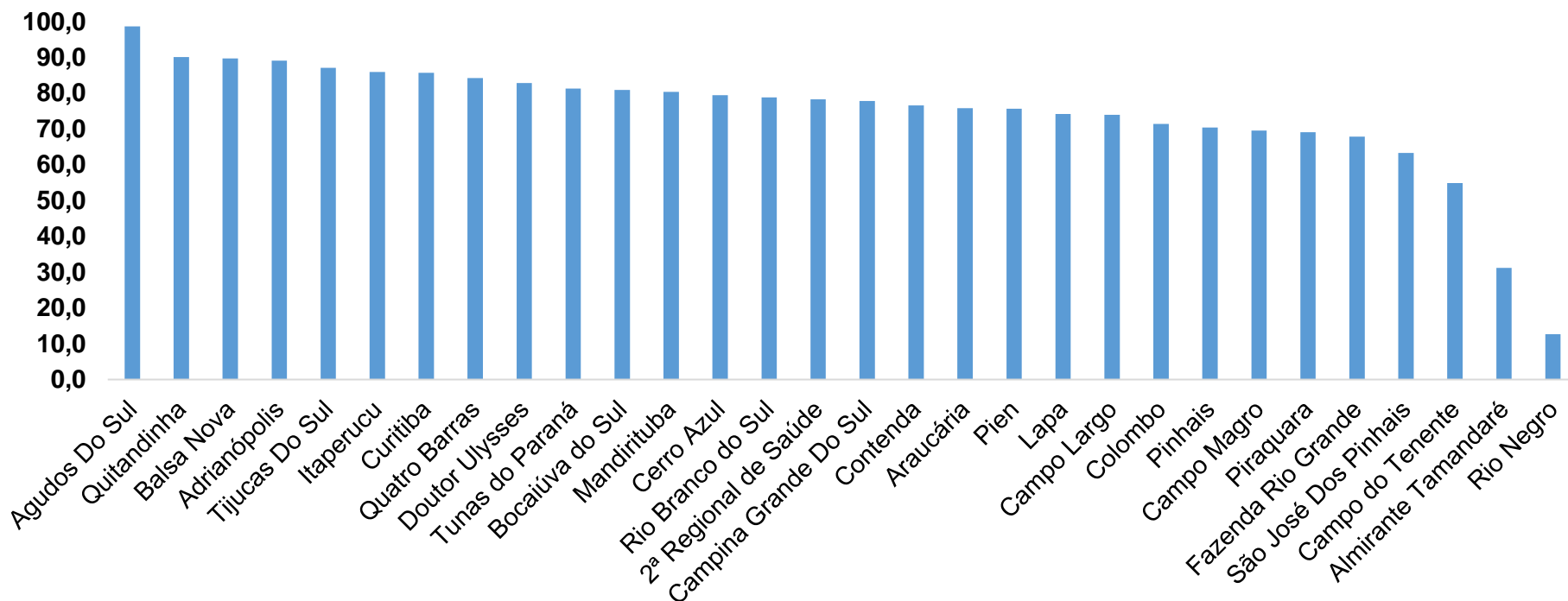


● Tx de ocupação Enf.
● Tx de leitos livre Enf.

*Porcentagem Corresponde total de leitos Ocupados

PROGRAMA DE APOIO INSTITUCIONAL PARA AÇÕES EXTENSIONISTAS DE PREVENÇÃO, CUIDADOS E COMBATE À PANDEMIA DO NOVO CORONAVÍRUS

COEFICIENTE DE RECUPERADOS – 2ª RS METROPOLITANA



*Percentual de recuperados pela população doente

PROGRAMA DE APOIO INSTITUCIONAL PARA AÇÕES EXTENSIONISTAS DE PREVENÇÃO, CUIDADOS E COMBATE À PANDEMIA DO NOVO CORONAVÍRUS

TABELA – COEFICIENTE DE RECUPERADOS – 2ª RS METROPOLITANA

Município	População doente	Nº recuperados	Taxa Recuperados
Agudos Do Sul	76	75	98,7
Quitandinha	334	301	90,1
Balsa Nova	243	218	89,7
Adrianópolis	184	164	89,1
Tijucas Do Sul	302	263	87,1
Itaperucu	1061	912	86,0
Curitiba	40371	34614	85,7
Quatro Barras	623	525	84,3
Doutor Ulysses	64	53	82,8
Tunas do Paraná	91	74	81,3
Bocaiúva do Sul	236	191	80,9
Mandirituba	490	394	80,4
Cerro Azul	180	143	79,4
Rio Branco do Sul	1091	860	78,8
2ª Regional de Saúde	75730	59277	78,3

*Percentual de recuperados pela população doente

PROGRAMA DE APOIO INSTITUCIONAL PARA AÇÕES EXTENSIONISTAS DE PREVENÇÃO, CUIDADOS E COMBATE À PANDEMIA DO NOVO CORONAVÍRUS

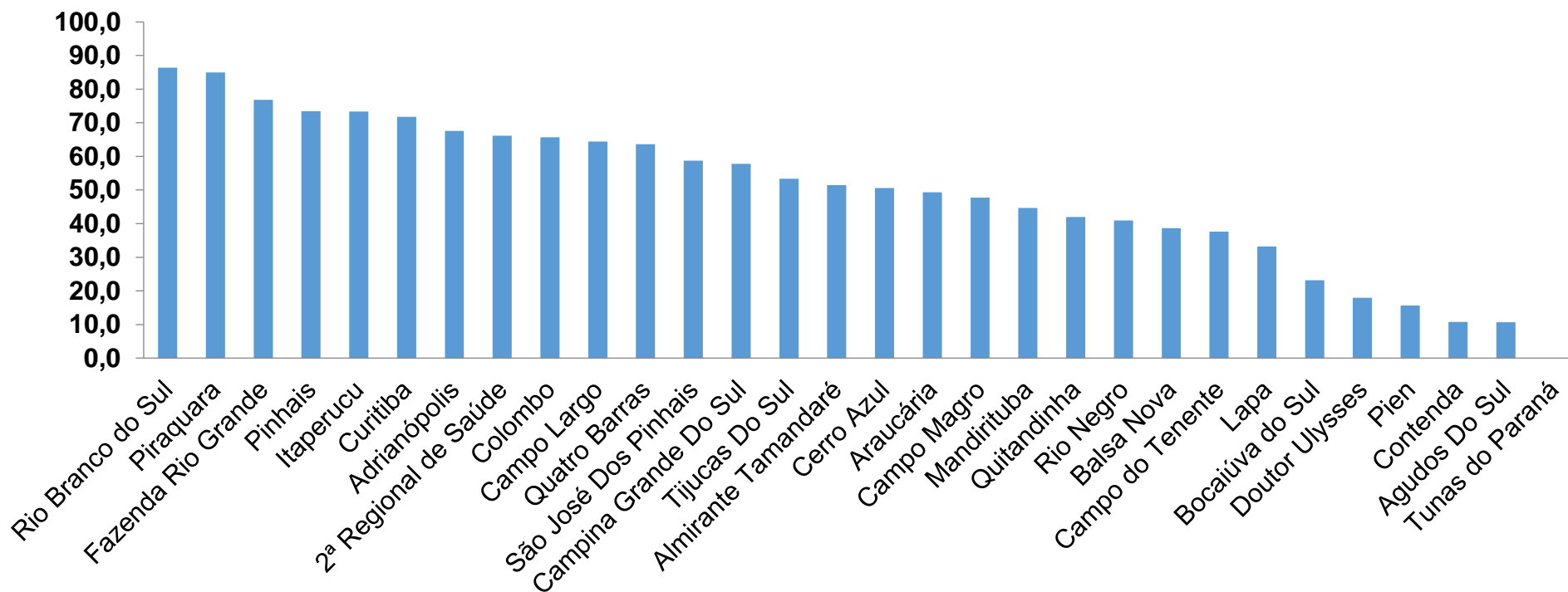
TABELA – COEFICIENTE DE RECUPERADOS – 2ª RS METROPOLITANA (CONTINUAÇÃO)

Município	População doente	Nº recuperados	Taxa Recuperados
Campina Grande Do Sul	1074	836	77,8
Contenda	218	167	76,6
Araucária	4561	3458	75,8
Pien	74	56	75,7
Lapa	1110	824	74,2
Campo Largo	3280	2425	73,9
Colombo	3950	2821	71,4
Pinhais	3418	2406	70,4
Campo Magro	598	416	69,6
Piraquara	2396	1656	69,1
Fazenda Rio Grande	2542	1725	67,9
São José Dos Pinhais	4703	2979	63,3
Campo do Tenente	144	79	54,9
Almirante Tamandaré	1881	587	31,2
Rio Negro	435	55	12,6

*Percentual de recuperados pela população doente

PROGRAMA DE APOIO INSTITUCIONAL PARA AÇÕES EXTENSIONISTAS DE PREVENÇÃO, CUIDADOS E COMBATE À PANDEMIA DO NOVO CORONAVÍRUS

COEFICIENTE DE MORTALIDADE – 2ª RS METROPOLITANA



*Percentual de mortes pela população doente

PROGRAMA DE APOIO INSTITUCIONAL PARA AÇÕES EXTENSIONISTAS DE PREVENÇÃO, CUIDADOS E COMBATE À PANDEMIA DO NOVO CORONAVÍRUS

TABELA – COEFICIENTE DE MORTALIDADE – 2ª RS METROPOLITANA

Município	População estimada 2019	Nº óbitos	Taxa mortalidade
Rio Branco do Sul	32.397	28	86,4
Piraquara	113.036	96	84,9
Fazenda Rio Grande	100.209	77	76,8
Pinhais	132.157	97	73,4
Itaperucu	28.634	21	73,3
Curitiba	1.933.105	1388	71,8
Adrianópolis	5.919	4	67,6
2ª Regional de Saúde	3.654.960	2417	66,1
Colombo	243.726	160	65,6
Campo Largo	132.002	85	64,4
Quatro Barras	23.559	15	63,7
São José Dos Pinhais	323.340	190	58,8
Campina Grande Do Sul	43.288	25	57,8
Tijucas Do Sul	16.868	9	53,4
Almirante Tamandaré	118.623	61	51,4

*Percentual de mortes pela população doente

PROGRAMA DE APOIO INSTITUCIONAL PARA AÇÕES EXTENSIONISTAS DE PREVENÇÃO, CUIDADOS E COMBATE À PANDEMIA DO NOVO CORONAVÍRUS

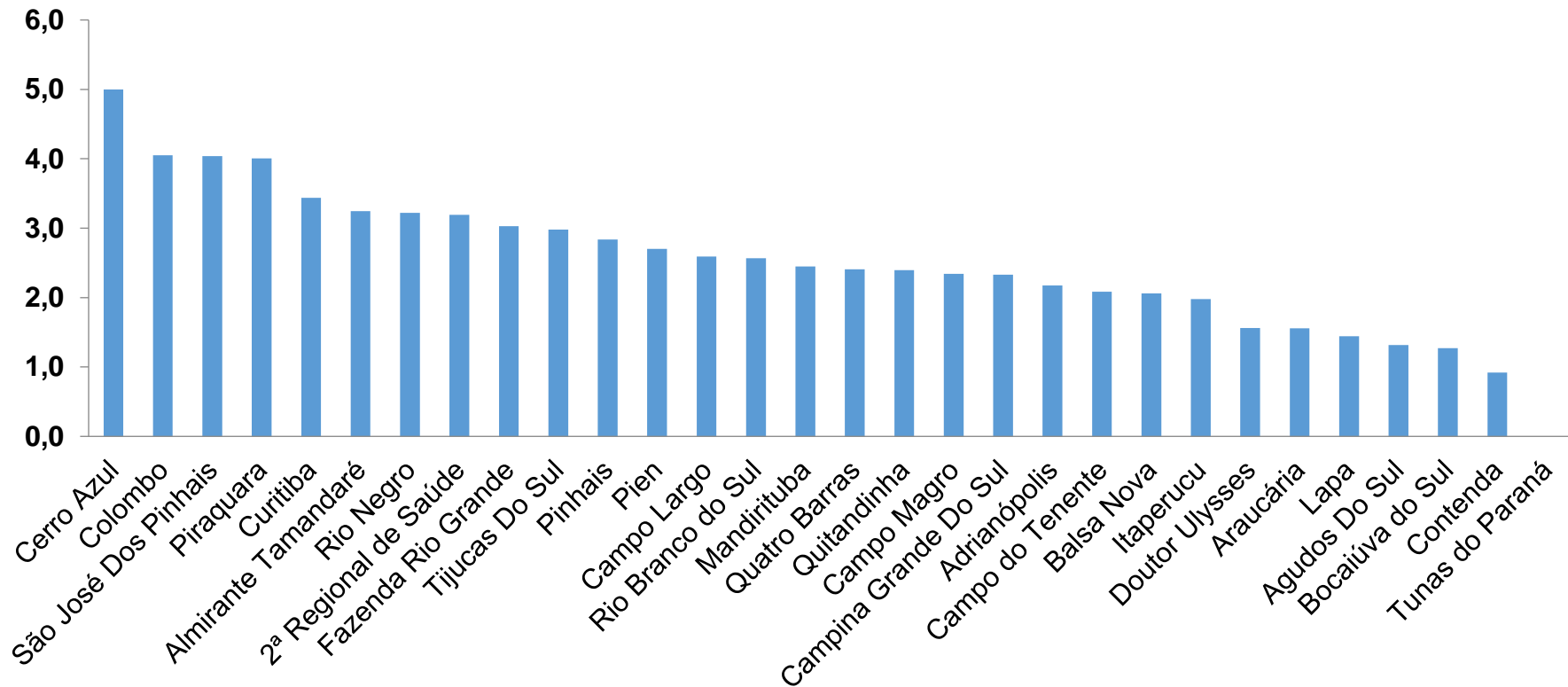
TABELA – COEFICIENTE DE MORTALIDADE – 2ª RS METROPOLITANA (CONTINUAÇÃO)

Município	População estimada 2019	Nº óbitos	Taxa mortalidade
Cerro Azul	17.779	9	50,6
Araucária	143.843	71	49,4
Campo Magro	29.318	14	47,8
Mandirituba	26.869	12	44,7
Quitandinha	19.049	8	42,0
Rio Negro	34.170	14	41,0
Balsa Nova	12.941	5	38,6
Campo do Tenente	7.971	3	37,6
Lapa	48.163	16	33,2
Bocaiúva do Sul	12.944	3	23,2
Doutor Ulysses	5.580	1	17,9
Pien	12.746	2	15,7
Contenda	18.584	2	10,8
Agudos Do Sul	9.371	1	10,7
Tunas do Paraná	8.769	0	0,0

*Percentual de mortes pela população doente

PROGRAMA DE APOIO INSTITUCIONAL PARA AÇÕES EXTENSIONISTAS DE PREVENÇÃO, CUIDADOS E COMBATE À PANDEMIA DO NOVO CORONAVÍRUS

COEFICIENTE DE LETALIDADE – 2ª RS METROPOLITANA



*Percentual de mortes pela população doente

PROGRAMA DE APOIO INSTITUCIONAL PARA AÇÕES EXTENSIONISTAS DE PREVENÇÃO, CUIDADOS E COMBATE À PANDEMIA DO NOVO CORONAVÍRUS

TABELA – COEFICIENTE DE LETALIDADE – 2ª RS METROPOLITANA

Município	População doente	Nº óbitos	Taxa letalidade
Cerro Azul	180	9	5,0
Colombo	3950	160	4,1
São José Dos Pinhais	4703	190	4,0
Piraquara	2396	96	4,0
Curitiba	40371	1388	3,4
Almirante Tamandaré	1881	61	3,2
Rio Negro	435	14	3,2
2ª Regional de Saúde	75730	2417	3,2
Fazenda Rio Grande	2542	77	3,0
Tijucas Do Sul	302	9	3,0
Pinhais	3418	97	2,8
Pien	74	2	2,7
Campo Largo	3280	85	2,6
Rio Branco do Sul	1091	28	2,6
Mandirituba	490	12	2,4

*Percentual de mortes pela população doente

PROGRAMA DE APOIO INSTITUCIONAL PARA AÇÕES EXTENSIONISTAS DE PREVENÇÃO, CUIDADOS E COMBATE À PANDEMIA DO NOVO CORONAVÍRUS

TABELA – COEFICIENTE DE LETALIDADE – 2ª RS METROPOLITANA

Município	População doente	Nº óbitos	Taxa letalidade
Quatro Barras	623	15	2,4
Quitandinha	334	8	2,4
Campo Magro	598	14	2,3
Campina Grande Do Sul	1074	25	2,3
Adrianópolis	184	4	2,2
Campo do Tenente	144	3	2,1
Balsa Nova	243	5	2,1
Itaperucu	1061	21	2,0
Doutor Ulysses	64	1	1,6
Araucária	4561	71	1,6
Lapa	1110	16	1,4
Agudos Do Sul	76	1	1,3
Bocaiúva do Sul	236	3	1,3
Contenda	218	2	0,9
Tunas do Paraná	91	0	0,0

*Percentual de mortes pela população doente

PROGRAMA DE APOIO INSTITUCIONAL PARA AÇÕES EXTENSIONISTAS DE PREVENÇÃO, CUIDADOS E COMBATE À PANDEMIA DO NOVO CORONAVÍRUS

NÚMERO DE CASOS ACUMULADOS – 2ª RS METROPOLITANA

