

PROGRAMA DE APOIO INSTITUCIONAL PARA AÇÕES EXTENSIONISTAS DE PREVENÇÃO, CUIDADOS E COMBATE À PANDEMIA DO NOVO CORONAVÍRUS

CORONAVÍRUS (COVID-19)

INFORME EPIDEMIOLÓGICO

2ª REGIONAL DE SAÚDE



PANORAMA

Dados atualizados: 23/09/2020



PARANÁ

CASOS 167.144

ÓBITOS 4.201



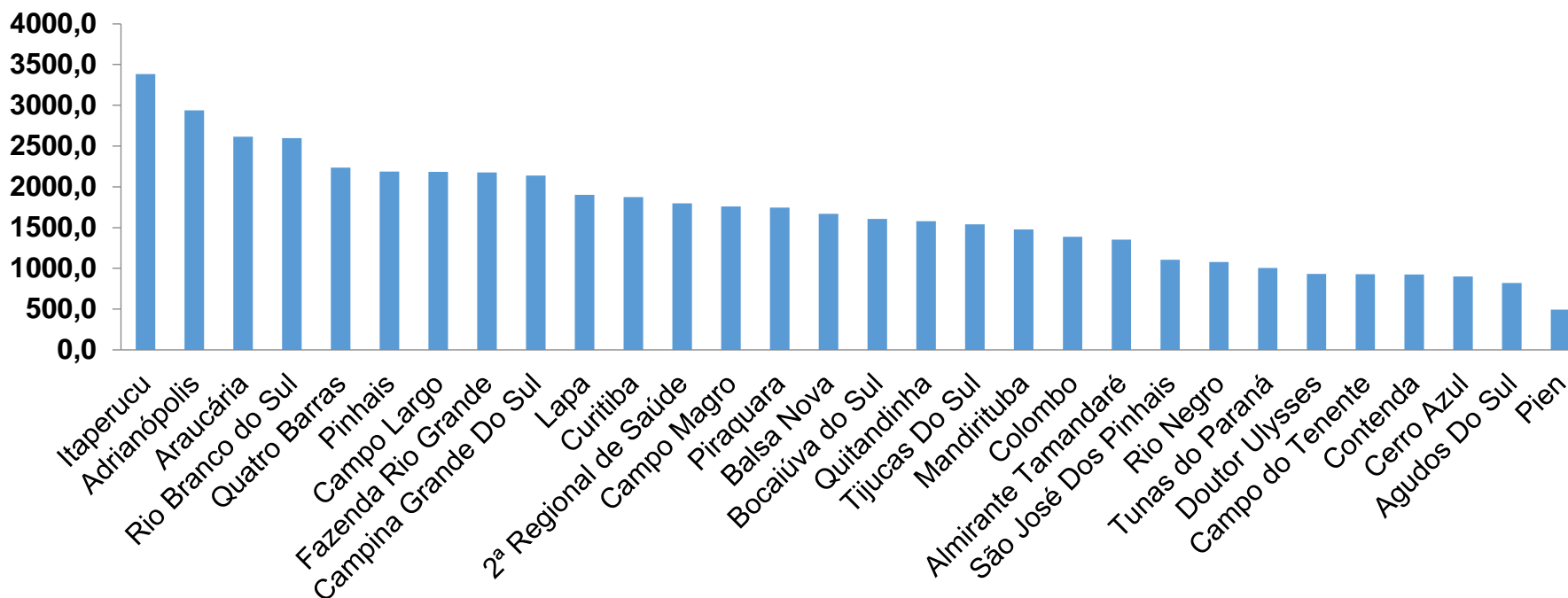
2ª REGIONAL DE SAÚDE

65.759

2.085

PROGRAMA DE APOIO INSTITUCIONAL PARA AÇÕES EXTENSIONISTAS DE PREVENÇÃO, CUIDADOS E COMBATE À PANDEMIA DO NOVO CORONAVÍRUS

COEFICIENTE DE PREVALÊNCIAS – 2ª RS METROPOLITANA



*Coeficiente por 100 mil Habitantes

PROGRAMA DE APOIO INSTITUCIONAL PARA AÇÕES EXTENSIONISTAS DE PREVENÇÃO, CUIDADOS E COMBATE À PANDEMIA DO NOVO CORONAVÍRUS

TABELA – COEFICIENTE DE PREVALÊNCIAS – 2ª RS METROPOLITANA

Município	População estimada 2019	Nº Total casos	Taxa de Prevalência
Itaperucu	28.634	969	3384,1
Adrianópolis	5.919	174	2939,7
Araucária	143.843	3759	2613,3
Rio Branco do Sul	32.397	841	2595,9
Quatro Barras	23.559	527	2236,9
Pinhais	132.157	2891	2187,5
Campo Largo	132.002	2881	2182,5
Fazenda Rio Grande	100.209	2183	2178,4
Campina Grande Do Sul	43.288	925	2136,9
Lapa	48.163	916	1901,9
Curitiba	1.933.105	36201	1872,7
2ª Regional de Saúde	3.654.960	65759	1799,2
Campo Magro	29.318	516	1760,0
Piraquara	113.036	1975	1747,2
Balsa Nova	12.941	216	1669,1

*Coeficiente por 100 mil Habitantes

PROGRAMA DE APOIO INSTITUCIONAL PARA AÇÕES EXTENSIONISTAS DE PREVENÇÃO, CUIDADOS E COMBATE À PANDEMIA DO NOVO CORONAVÍRUS

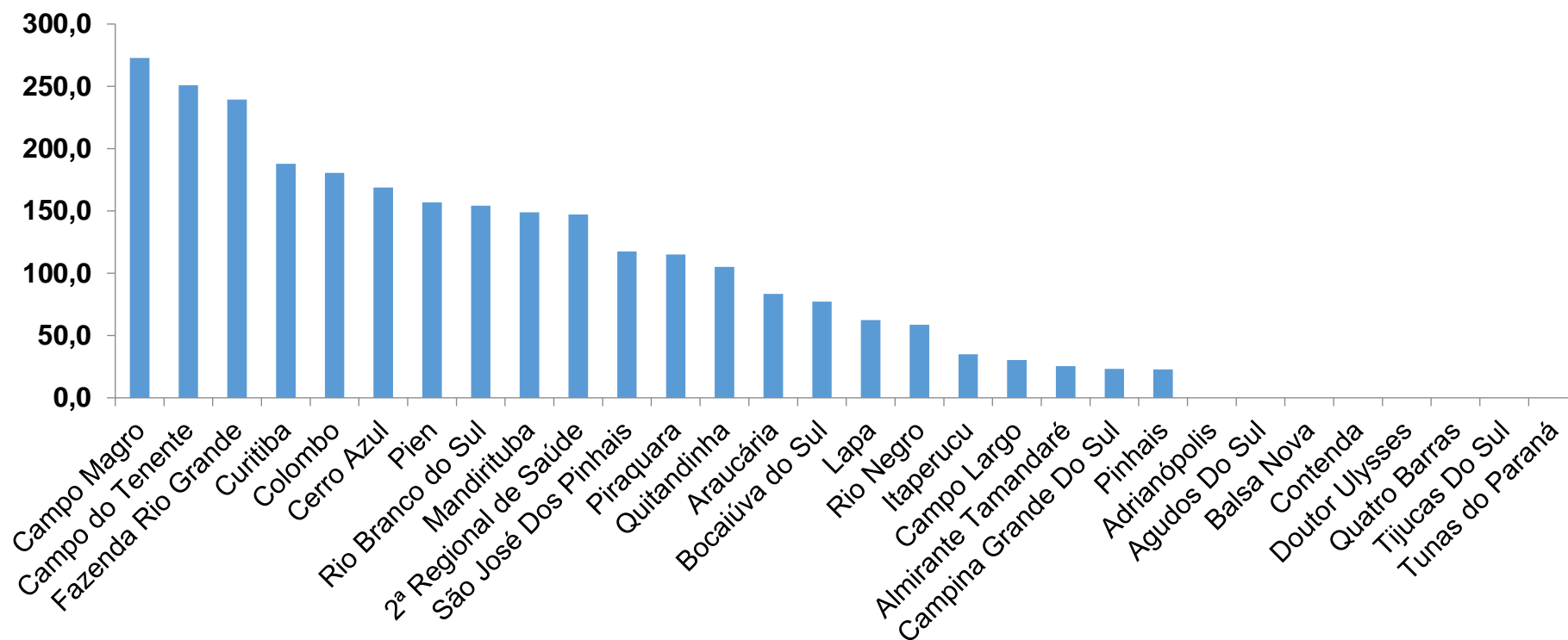
TABELA – COEFICIENTE DE PREVALÊNCIAS – 2ª RS METROPOLITANA (CONTINUAÇÃO)

Município	População estimada 2019	Nº Total casos	Taxa de Prevalência
Bocaiúva do Sul	12.944	208	1606,9
Quitandinha	19.049	301	1580,1
Tijucas Do Sul	16.868	260	1541,4
Mandirituba	26.869	397	1477,5
Colombo	243.726	3384	1388,4
Almirante Tamandaré	118.623	1604	1352,2
São José Dos Pinhais	323.340	3577	1106,3
Rio Negro	34.170	368	1077,0
Tunas do Paraná	8.769	88	1003,5
Doutor Ulysses	5.580	52	931,9
Campo do Tenente	7.971	74	928,4
Contenda	18.584	172	925,5
Cerro Azul	17.779	160	899,9
Agudos Do Sul	9.371	77	821,7
Pien	12.746	63	494,3

*Coeficiente por 100 mil Habitantes

PROGRAMA DE APOIO INSTITUCIONAL PARA AÇÕES EXTENSIONISTAS DE PREVENÇÃO, CUIDADOS E COMBATE À PANDEMIA DO NOVO CORONAVÍRUS

COEFICIENTE DE INCIDÊNCIA – 2ª RS METROPOLITANA



*Coeficiente por 1 milhão de Habitantes

PROGRAMA DE APOIO INSTITUCIONAL PARA AÇÕES EXTENSIONISTAS DE PREVENÇÃO, CUIDADOS E COMBATE À PANDEMIA DO NOVO CORONAVÍRUS

TABELA – COEFICIENTE DE INCIDÊNCIA – 2ª RS METROPOLITANA

Município	População estimada 2019	Nº casos Novos	Taxa incidência
Campo Magro	29.318	8	272,9
Campo do Tenente	7.971	2	250,9
Fazenda Rio Grande	100.209	24	239,5
Curitiba	1.933.105	363	187,8
Colombo	243.726	44	180,5
Cerro Azul	17.779	3	168,7
Pien	12.746	2	156,9
Rio Branco do Sul	32.397	5	154,3
Mandirituba	26.869	4	148,9
2ª Regional de Saúde	3.654.960	538	147,2
São José Dos Pinhais	323.340	38	117,5
Piraquara	113.036	13	115,0
Quitandinha	19.049	2	105,0
Araucária	143.843	12	83,4
Bocaiúva do Sul	12.944	1	77,3

*Coeficiente por 1 milhão de Habitantes

PROGRAMA DE APOIO INSTITUCIONAL PARA AÇÕES EXTENSIONISTAS DE PREVENÇÃO, CUIDADOS E COMBATE À PANDEMIA DO NOVO CORONAVÍRUS

TABELA – COEFICIENTE DE INCIDÊNCIA – 2ª RS METROPOLITANA (CONTINUAÇÃO)

Município	População estimada 2019	Nº casos Novos	Taxa incidência
Lapa	48.163	3	62,3
Rio Negro	34.170	2	58,5
Itaperucu	28.634	1	34,9
Campo Largo	132.002	4	30,3
Almirante Tamandaré	118.623	3	25,3
Campina Grande Do Sul	43.288	1	23,1
Pinhais	132.157	3	22,7
Adrianópolis	5.919	0	0,0
Agudos Do Sul	9.371	0	0,0
Balsa Nova	12.941	0	0,0
Contenda	18.584	0	0,0
Doutor Ulysses	5.580	0	0,0
Quatro Barras	23.559	0	0,0
Tijucas Do Sul	16.868	0	0,0
Tunas do Paraná	8.769	0	0,0

*Coeficiente por 1 milhão de Habitantes

PROGRAMA DE APOIO INSTITUCIONAL PARA AÇÕES EXTENSIONISTAS DE PREVENÇÃO, CUIDADOS E COMBATE À PANDEMIA DO NOVO CORONAVÍRUS

Censo de leitos Estabelecimento de Referência das 2ª Regional – Curitiba / Campo Largo / São José dos Pinhais



TAXA DE OCUPAÇÃO DE LEITOS

2ª RS METROPOLITANA

Dados atualizados: 20/09/2020



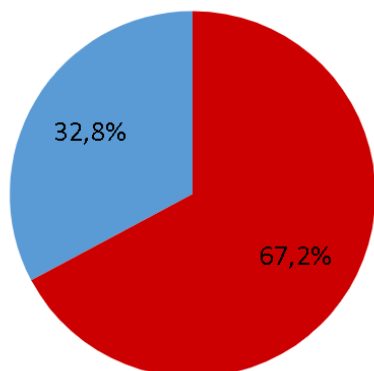
TOTAL INTERNADOS ALA COVID-19

TOTAL 721
% 67,2%

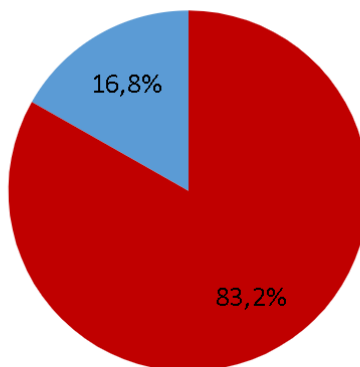


LEITOS DISPONÍVEIS ALA COVID-19

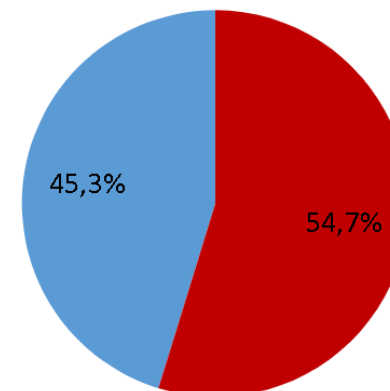
TOTAL 352
% 32,8%



● Tx. de ocupação de leitos total
● Tx. de leitos livres total



● Tx de ocupação UTI
● Tx de leitos livres UTI

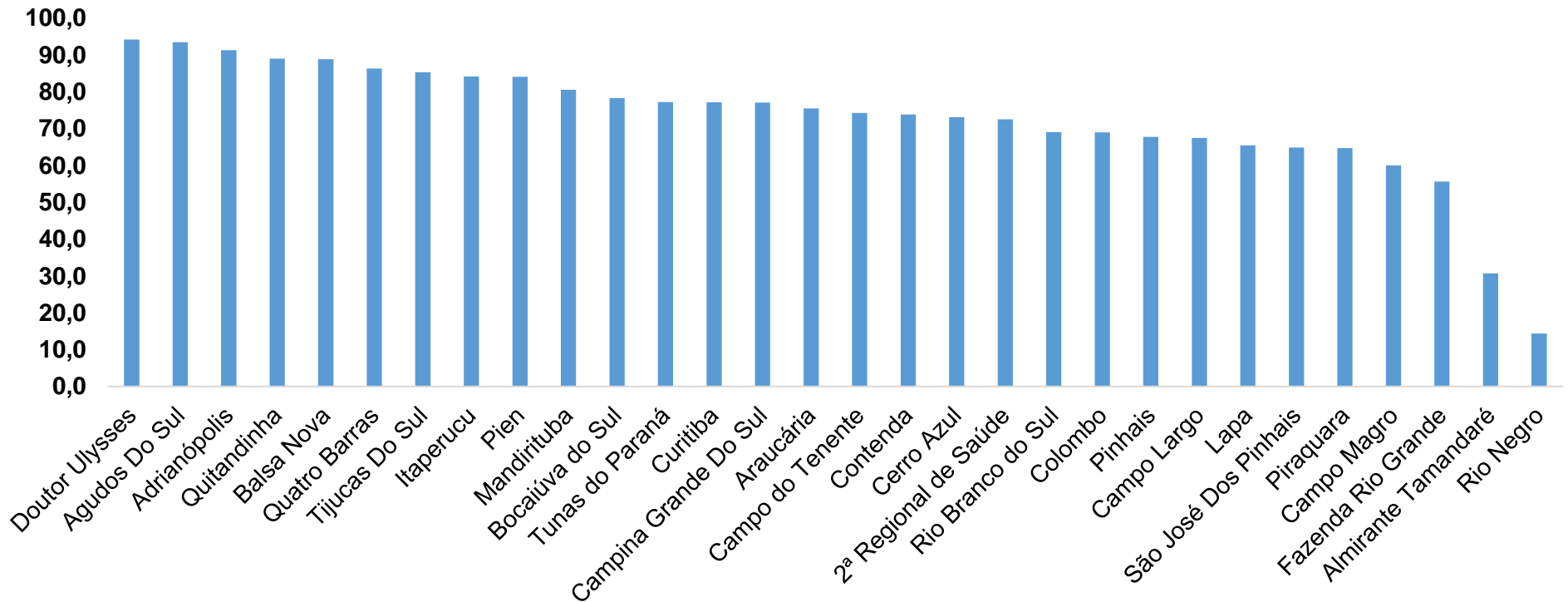


● Tx de ocupação Enf.
● Tx de leitos livre Enf.

*Porcentagem Corresponde total de leitos Ocupados

PROGRAMA DE APOIO INSTITUCIONAL PARA AÇÕES EXTENSIONISTAS DE PREVENÇÃO, CUIDADOS E COMBATE À PANDEMIA DO NOVO CORONAVÍRUS

COEFICIENTE DE RECUPERADOS – 2ª RS METROPOLITANA



*Percentual de recuperados pela população doente

PROGRAMA DE APOIO INSTITUCIONAL PARA AÇÕES EXTENSIONISTAS DE PREVENÇÃO, CUIDADOS E COMBATE À PANDEMIA DO NOVO CORONAVÍRUS

TABELA – COEFICIENTE DE RECUPERADOS – 2ª RS METROPOLITANA

Município	População doente	Nº recuperados	Taxa Recuperados
Doutor Ulysses	52	49	94,2
Agudos Do Sul	77	72	93,5
Adrianópolis	174	159	91,4
Quitandinha	301	268	89,0
Balsa Nova	216	192	88,9
Quatro Barras	527	455	86,3
Tijucas Do Sul	260	222	85,4
Itaperucu	969	816	84,2
Pien	63	53	84,1
Mandirituba	397	320	80,6
Bocaiúva do Sul	208	163	78,4
Tunas do Paraná	88	68	77,3
Curitiba	36201	27940	77,2
Campina Grande Do Sul	925	713	77,1
Araucária	3759	2840	75,6

*Percentual de recuperados pela população doente

PROGRAMA DE APOIO INSTITUCIONAL PARA AÇÕES EXTENSIONISTAS DE PREVENÇÃO, CUIDADOS E COMBATE À PANDEMIA DO NOVO CORONAVÍRUS

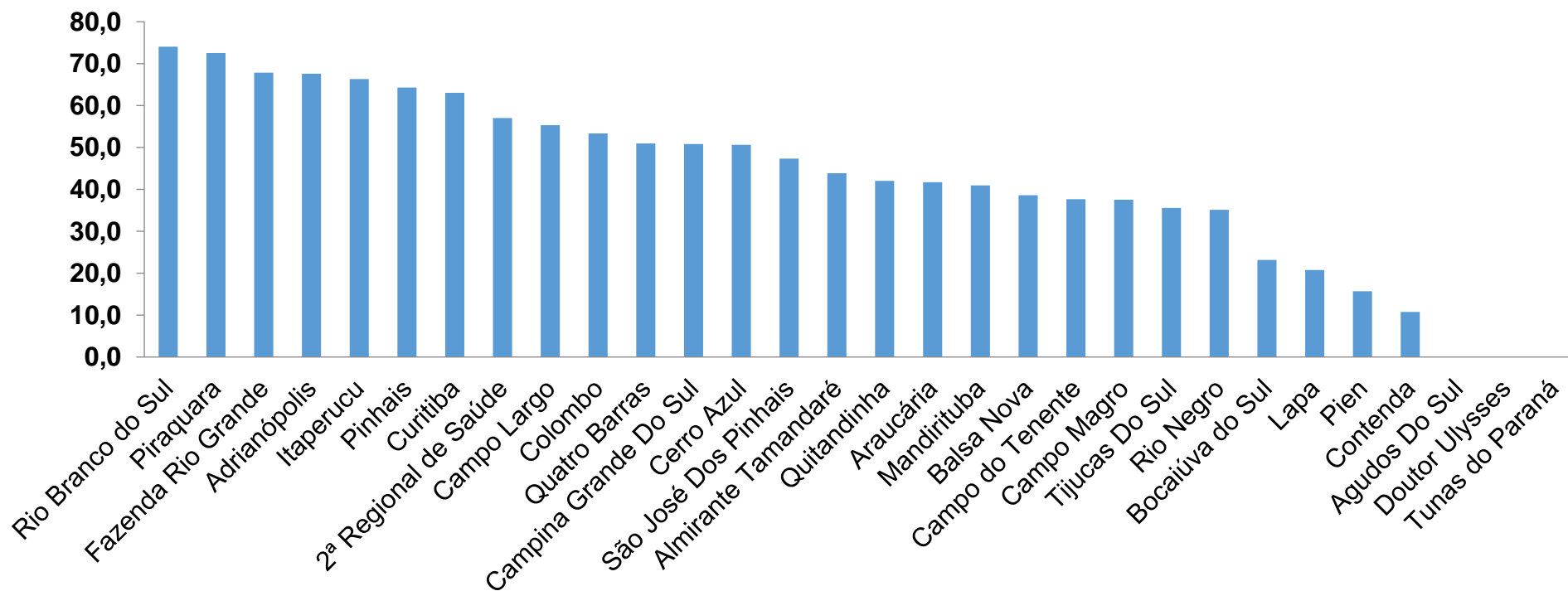
TABELA – COEFICIENTE DE RECUPERADOS – 2ª RS METROPOLITANA (CONTINUAÇÃO)

Município	População doente	Nº recuperados	Taxa Recuperados
Campo do Tenente	74	55	74,3
Contenda	172	127	73,8
Cerro Azul	160	117	73,1
2ª Regional de Saúde	65759	47721	72,6
Rio Branco do Sul	841	581	69,1
Colombo	3384	2336	69,0
Pinhais	2891	1959	67,8
Campo Largo	2881	1945	67,5
Lapa	916	600	65,5
São José Dos Pinhais	3577	2321	64,9
Piraquara	1975	1279	64,8
Campo Magro	516	310	60,1
Fazenda Rio Grande	2183	1215	55,7
Almirante Tamandaré	1604	493	30,7
Rio Negro	368	53	14,4

*Percentual de recuperados pela população doente

PROGRAMA DE APOIO INSTITUCIONAL PARA AÇÕES EXTENSIONISTAS DE PREVENÇÃO, CUIDADOS E COMBATE À PANDEMIA DO NOVO CORONAVÍRUS

COEFICIENTE DE MORTALIDADE – 2ª RS METROPOLITANA



*Percentual de mortes pela população doente

PROGRAMA DE APOIO INSTITUCIONAL PARA AÇÕES EXTENSIONISTAS DE PREVENÇÃO, CUIDADOS E COMBATE À PANDEMIA DO NOVO CORONAVÍRUS

TABELA – COEFICIENTE DE MORTALIDADE – 2ª RS METROPOLITANA

Município	População estimada 2019	Nº óbitos	Taxa mortalidade
Rio Branco do Sul	32.397	24	74,1
Piraquara	113.036	82	72,5
Fazenda Rio Grande	100.209	68	67,9
Adrianópolis	5.919	4	67,6
Itaperucu	28.634	19	66,4
Pinhais	132.157	85	64,3
Curitiba	1.933.105	1219	63,1
2ª Regional de Saúde	3.654.960	2085	57,0
Campo Largo	132.002	73	55,3
Colombo	243.726	130	53,3
Quatro Barras	23.559	12	50,9
Campina Grande Do Sul	43.288	22	50,8
Cerro Azul	17.779	9	50,6
São José Dos Pinhais	323.340	153	47,3
Almirante Tamandaré	118.623	52	43,8

*Percentual de mortes pela população doente

PROGRAMA DE APOIO INSTITUCIONAL PARA AÇÕES EXTENSIONISTAS DE PREVENÇÃO, CUIDADOS E COMBATE À PANDEMIA DO NOVO CORONAVÍRUS

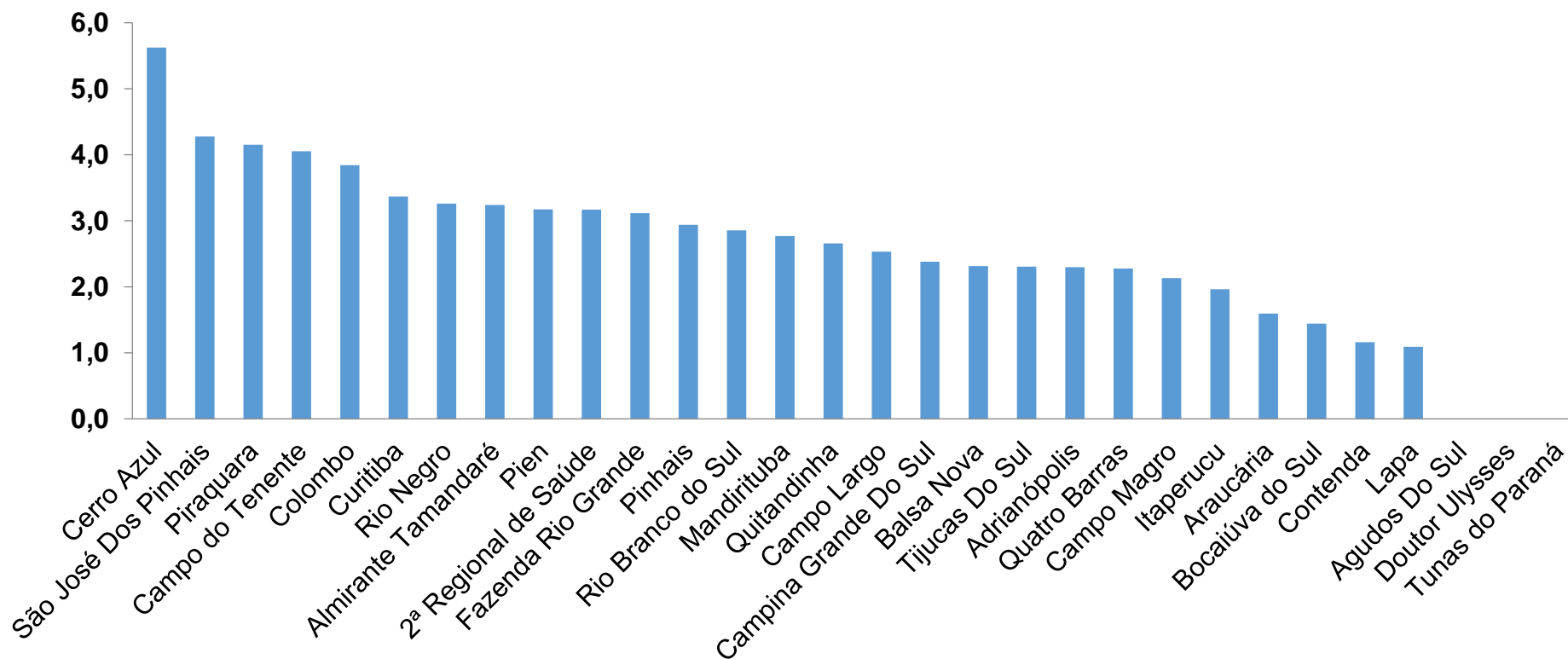
TABELA – COEFICIENTE DE MORTALIDADE – 2ª RS METROPOLITANA (CONTINUAÇÃO)

Município	População estimada 2019	Nº óbitos	Taxa mortalidade
Quitandinha	19.049	8	42,0
Araucária	143.843	60	41,7
Mandirituba	26.869	11	40,9
Balsa Nova	12.941	5	38,6
Campo do Tenente	7.971	3	37,6
Campo Magro	29.318	11	37,5
Tijucas Do Sul	16.868	6	35,6
Rio Negro	34.170	12	35,1
Bocaiúva do Sul	12.944	3	23,2
Lapa	48.163	10	20,8
Pien	12.746	2	15,7
Contenda	18.584	2	10,8
Agudos Do Sul	9.371	0	0,0
Doutor Ulysses	5.580	0	0,0
Tunas do Paraná	8.769	0	0,0

*Percentual de mortes pela população doente

PROGRAMA DE APOIO INSTITUCIONAL PARA AÇÕES EXTENSIONISTAS DE PREVENÇÃO, CUIDADOS E COMBATE À PANDEMIA DO NOVO CORONAVÍRUS

COEFICIENTE DE LETALIDADE – 2ª RS METROPOLITANA



*Percentual de mortes pela população doente

PROGRAMA DE APOIO INSTITUCIONAL PARA AÇÕES EXTENSIONISTAS DE PREVENÇÃO, CUIDADOS E COMBATE À PANDEMIA DO NOVO CORONAVÍRUS

TABELA – COEFICIENTE DE LETALIDADE – 2ª RS METROPOLITANA

Município	População doente	Nº óbitos	Taxa letalidade
Cerro Azul	160	9	5,6
São José Dos Pinhais	3577	153	4,3
Piraquara	1975	82	4,2
Campo do Tenente	74	3	4,1
Colombo	3384	130	3,8
Curitiba	36201	1219	3,4
Rio Negro	368	12	3,3
Almirante Tamandaré	1604	52	3,2
Pien	63	2	3,2
2ª Regional de Saúde	65759	2085	3,2
Fazenda Rio Grande	2183	68	3,1
Pinhais	2891	85	2,9
Rio Branco do Sul	841	24	2,9
Mandirituba	397	11	2,8
Quitandinha	301	8	2,7

*Percentual de mortes pela população doente

PROGRAMA DE APOIO INSTITUCIONAL PARA AÇÕES EXTENSIONISTAS DE PREVENÇÃO, CUIDADOS E COMBATE À PANDEMIA DO NOVO CORONAVÍRUS

TABELA – COEFICIENTE DE LETALIDADE – 2ª RS METROPOLITANA

Município	População doente	Nº óbitos	Taxa letalidade
Campo Largo	2881	73	2,5
Campina Grande Do Sul	925	22	2,4
Balsa Nova	216	5	2,3
Tijucas Do Sul	260	6	2,3
Adrianópolis	174	4	2,3
Quatro Barras	527	12	2,3
Campo Magro	516	11	2,1
Itaperucu	969	19	2,0
Araucária	3759	60	1,6
Bocaiúva do Sul	208	3	1,4
Contenda	172	2	1,2
Lapa	916	10	1,1
Agudos Do Sul	77	0	0,0
Doutor Ulysses	52	0	0,0
Tunas do Paraná	88	0	0,0

*Percentual de mortes pela população doente

PROGRAMA DE APOIO INSTITUCIONAL PARA AÇÕES EXTENSIONISTAS DE PREVENÇÃO, CUIDADOS E COMBATE À PANDEMIA DO NOVO CORONAVÍRUS

NÚMERO DE CASOS ACUMULADOS – 2ª RS METROPOLITANA

65.759

