

PROGRAMA DE APOIO INSTITUCIONAL PARA AÇÕES EXTENSIONISTAS DE PREVENÇÃO, CUIDADOS E COMBATE À PANDEMIA DO NOVO CORONAVÍRUS

CORONAVÍRUS (COVID-19)

INFORME EPIDEMIOLÓGICO

2ª REGIONAL DE SAÚDE



PANORAMA

Dados atualizados: 22/10/2020



PARANÁ

CASOS 202.217

ÓBITOS 4.998



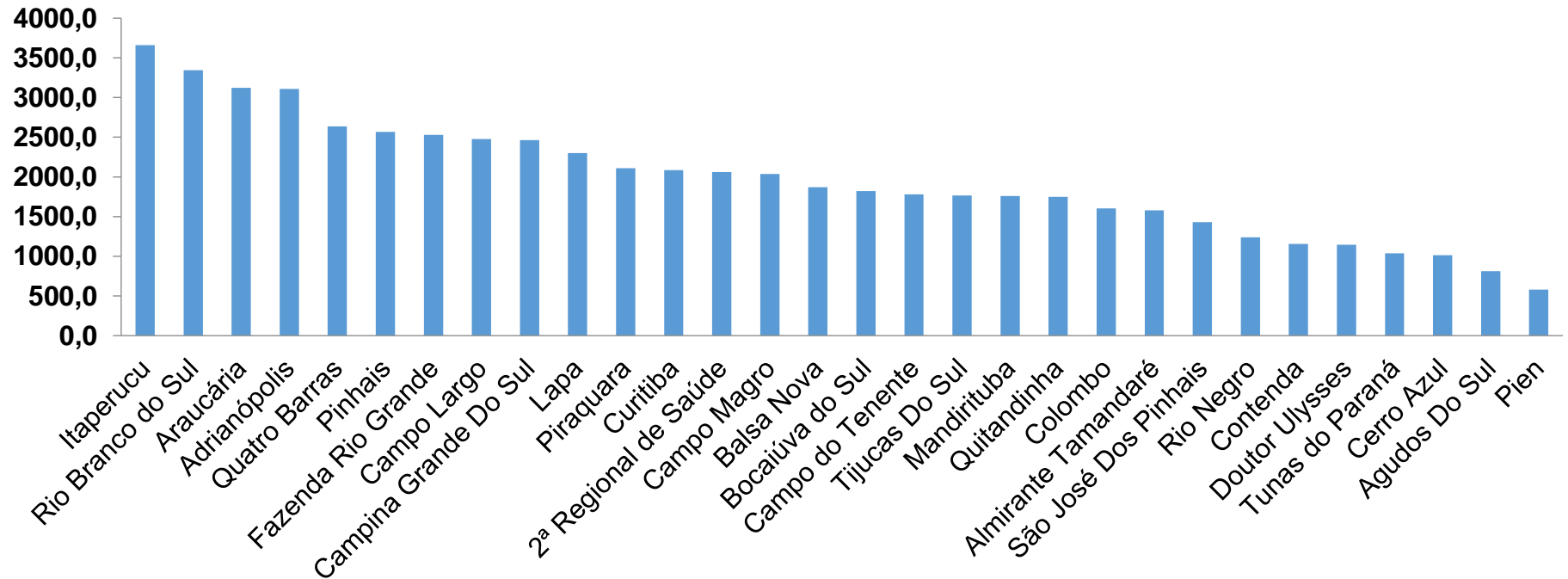
2ª REGIONAL DE SAÚDE

75.330

2.405

PROGRAMA DE APOIO INSTITUCIONAL PARA AÇÕES EXTENSIONISTAS DE PREVENÇÃO, CUIDADOS E COMBATE À PANDEMIA DO NOVO CORONAVÍRUS

COEFICIENTE DE PREVALÊNCIAS – 2ª RS METROPOLITANA



*Coeficiente por 100 mil Habitantes

PROGRAMA DE APOIO INSTITUCIONAL PARA AÇÕES EXTENSIONISTAS DE PREVENÇÃO, CUIDADOS E COMBATE À PANDEMIA DO NOVO CORONAVÍRUS

TABELA – COEFICIENTE DE PREVALÊNCIAS – 2ª RS METROPOLITANA

Município	População estimada 2019	Nº Total casos	Taxa de Prevalência
Itaperucu	28.634	1048	3660,0
Rio Branco do Sul	32.397	1083	3342,9
Araucária	143.843	4490	3121,5
Adrianópolis	5.919	184	3108,6
Quatro Barras	23.559	621	2635,9
Pinhais	132.157	3392	2566,6
Fazenda Rio Grande	100.209	2534	2528,7
Campo Largo	132.002	3270	2477,2
Campina Grande Do Sul	43.288	1066	2462,6
Lapa	48.163	1108	2300,5
Piraquara	113.036	2384	2109,1
Curitiba	1.933.105	40305	2085,0
2ª Regional de Saúde	3.654.960	75330	2061,0
Campo Magro	29.318	597	2036,3
Balsa Nova	12.941	242	1870,0

*Coeficiente por 100 mil Habitantes

PROGRAMA DE APOIO INSTITUCIONAL PARA AÇÕES EXTENSIONISTAS DE PREVENÇÃO, CUIDADOS E COMBATE À PANDEMIA DO NOVO CORONAVÍRUS

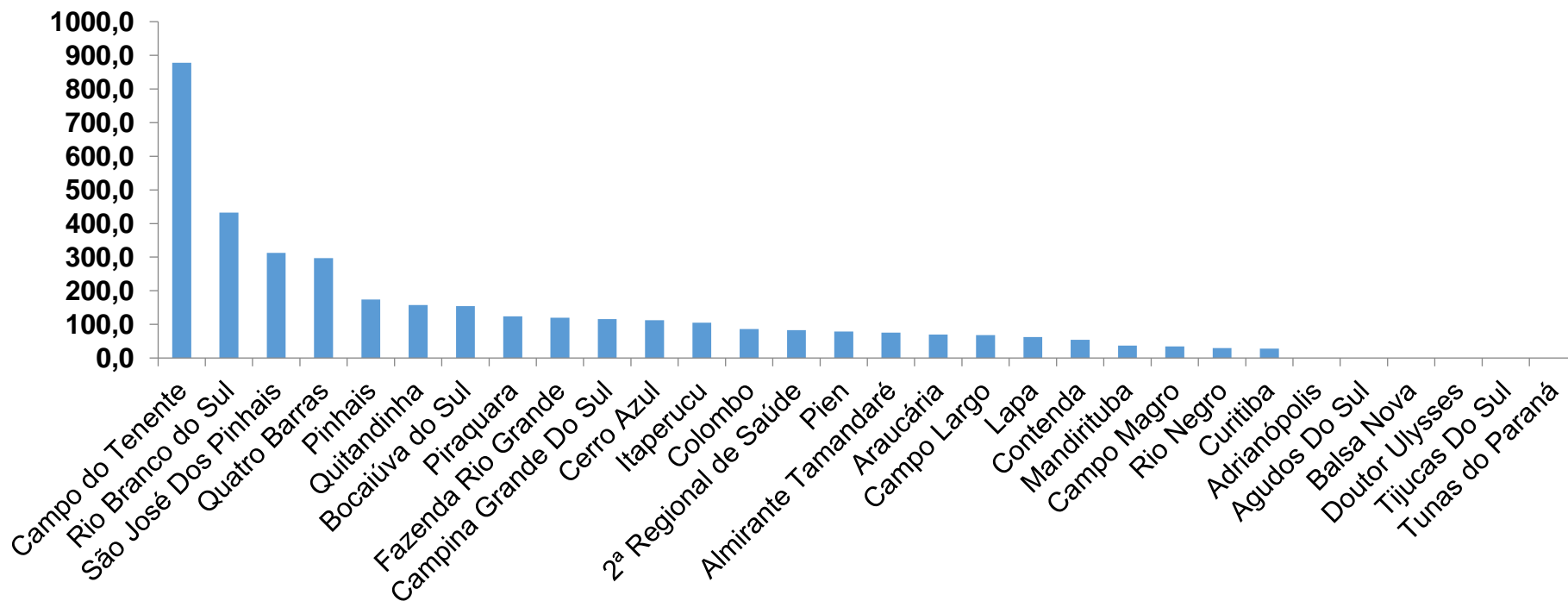
TABELA – COEFICIENTE DE PREVALÊNCIAS – 2ª RS METROPOLITANA (CONTINUAÇÃO)

Município	População estimada 2019	Nº Total casos	Taxa de Prevalência
Bocaiúva do Sul	12.944	236	1823,2
Campo do Tenente	7.971	142	1781,5
Tijucas Do Sul	16.868	298	1766,7
Mandirituba	26.869	473	1760,4
Quitandinha	19.049	333	1748,1
Colombo	243.726	3905	1602,2
Almirante Tamandaré	118.623	1873	1579,0
São José Dos Pinhais	323.340	4623	1429,8
Rio Negro	34.170	423	1237,9
Contenda	18.584	215	1156,9
Doutor Ulysses	5.580	64	1147,0
Tunas do Paraná	8.769	91	1037,7
Cerro Azul	17.779	180	1012,4
Agudos Do Sul	9.371	76	811,0
Pien	12.746	74	580,6

*Coeficiente por 100 mil Habitantes

PROGRAMA DE APOIO INSTITUCIONAL PARA AÇÕES EXTENSIONISTAS DE PREVENÇÃO, CUIDADOS E COMBATE À PANDEMIA DO NOVO CORONAVÍRUS

COEFICIENTE DE INCIDÊNCIA – 2ª RS METROPOLITANA



*Coeficiente por 1 milhão de Habitantes

PROGRAMA DE APOIO INSTITUCIONAL PARA AÇÕES EXTENSIONISTAS DE PREVENÇÃO, CUIDADOS E COMBATE À PANDEMIA DO NOVO CORONAVÍRUS

TABELA – COEFICIENTE DE INCIDÊNCIA – 2ª RS METROPOLITANA

Município	População estimada 2019	Nº casos Novos	Taxa incidência
Campo do Tenente	7.971	7	878,2
Rio Branco do Sul	32.397	14	432,1
São José Dos Pinhais	323.340	101	312,4
Quatro Barras	23.559	7	297,1
Pinhais	132.157	23	174,0
Quitandinha	19.049	3	157,5
Bocaiúva do Sul	12.944	2	154,5
Piraquara	113.036	14	123,9
Fazenda Rio Grande	100.209	12	119,7
Campina Grande Do Sul	43.288	5	115,5
Cerro Azul	17.779	2	112,5
Itaperucu	28.634	3	104,8
Colombo	243.726	21	86,2
2ª Regional de Saúde	3.654.960	304	83,2
Pien	12.746	1	78,5

*Coeficiente por 1 milhão de Habitantes

PROGRAMA DE APOIO INSTITUCIONAL PARA AÇÕES EXTENSIONISTAS DE PREVENÇÃO, CUIDADOS E COMBATE À PANDEMIA DO NOVO CORONAVÍRUS

TABELA – COEFICIENTE DE INCIDÊNCIA – 2ª RS METROPOLITANA (CONTINUAÇÃO)

Município	População estimada 2019	Nº casos Novos	Taxa incidência
Almirante Tamandaré	118.623	9	75,9
Araucária	143.843	10	69,5
Campo Largo	132.002	9	68,2
Lapa	48.163	3	62,3
Contenda	18.584	1	53,8
Mandirituba	26.869	1	37,2
Campo Magro	29.318	1	34,1
Rio Negro	34.170	1	29,3
Curitiba	1.933.105	54	27,9
Adrianópolis	5.919	0	0,0
Agudos Do Sul	9.371	0	0,0
Balsa Nova	12.941	0	0,0
Doutor Ulysses	5.580	0	0,0
Tijucas Do Sul	16.868	0	0,0
Tunas do Paraná	8.769	0	0,0

*Coeficiente por 1 milhão de Habitantes

PROGRAMA DE APOIO INSTITUCIONAL PARA AÇÕES EXTENSIONISTAS DE PREVENÇÃO, CUIDADOS E COMBATE À PANDEMIA DO NOVO CORONAVÍRUS

Censo de leitos Estabelecimento de Referência das 2ª Regional – Curitiba / Campo Largo / São José dos Pinhais



TAXA DE OCUPAÇÃO DE LEITOS

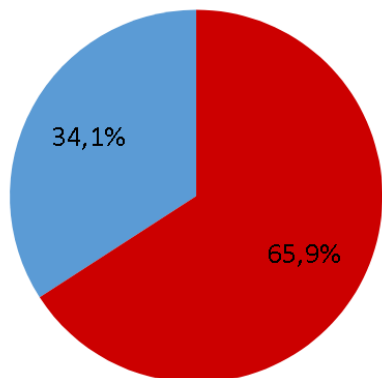
2ª RS METROPOLITANA

Dados atualizados: 20/10/2020



TOTAL INTERNADOS
ALA COVID-19

TOTAL 633
% 65,9%

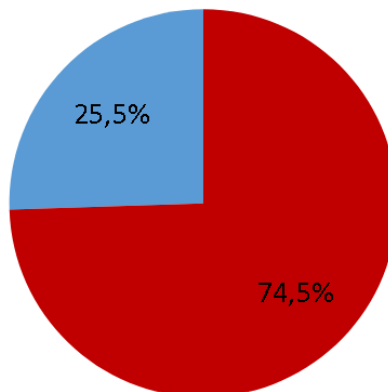


● Tx. de ocupação de leitos total
● Tx. de leitos livres total

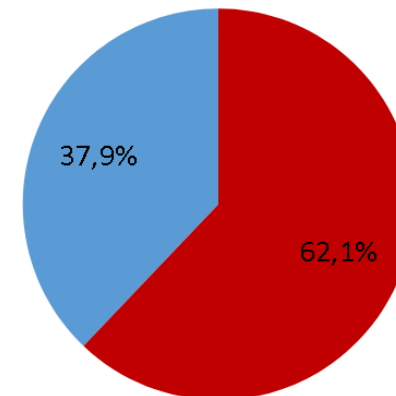


LEITOS DISPONÍVEIS
ALA COVID-19

TOTAL 328
% 34,1%



● Tx de ocupação UTI
● Tx de leitos livres UTI

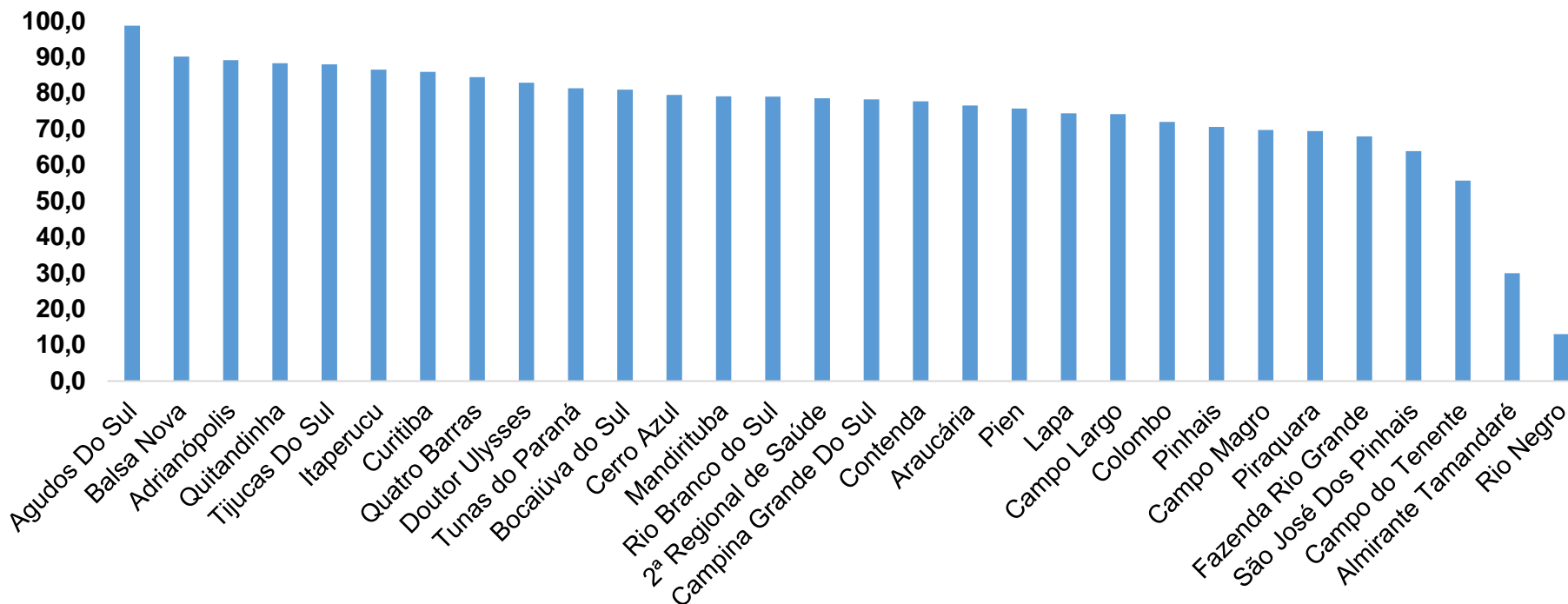


● Tx de ocupação Enf.
● Tx de leitos livre Enf.

*Porcentagem Corresponde total de leitos Ocupados

PROGRAMA DE APOIO INSTITUCIONAL PARA AÇÕES EXTENSIONISTAS DE PREVENÇÃO, CUIDADOS E COMBATE À PANDEMIA DO NOVO CORONAVÍRUS

COEFICIENTE DE RECUPERADOS – 2ª RS METROPOLITANA



*Percentual de recuperados pela população doente

PROGRAMA DE APOIO INSTITUCIONAL PARA AÇÕES EXTENSIONISTAS DE PREVENÇÃO, CUIDADOS E COMBATE À PANDEMIA DO NOVO CORONAVÍRUS

TABELA – COEFICIENTE DE RECUPERADOS – 2ª RS METROPOLITANA

Município	População doente	Nº recuperados	Taxa Recuperados
Agudos Do Sul	76	75	98,7
Balsa Nova	242	218	90,1
Adrianópolis	184	164	89,1
Quitandinha	333	294	88,3
Tijucas Do Sul	298	262	87,9
Itaperucu	1048	906	86,5
Curitiba	40305	34610	85,9
Quatro Barras	621	524	84,4
Doutor Ulysses	64	53	82,8
Tunas do Paraná	91	74	81,3
Bocaiúva do Sul	236	191	80,9
Cerro Azul	180	143	79,4
Mandirituba	473	374	79,1
Rio Branco do Sul	1083	855	78,9
2ª Regional de Saúde	75330	59126	78,5

*Percentual de recuperados pela população doente

PROGRAMA DE APOIO INSTITUCIONAL PARA AÇÕES EXTENSIONISTAS DE PREVENÇÃO, CUIDADOS E COMBATE À PANDEMIA DO NOVO CORONAVÍRUS

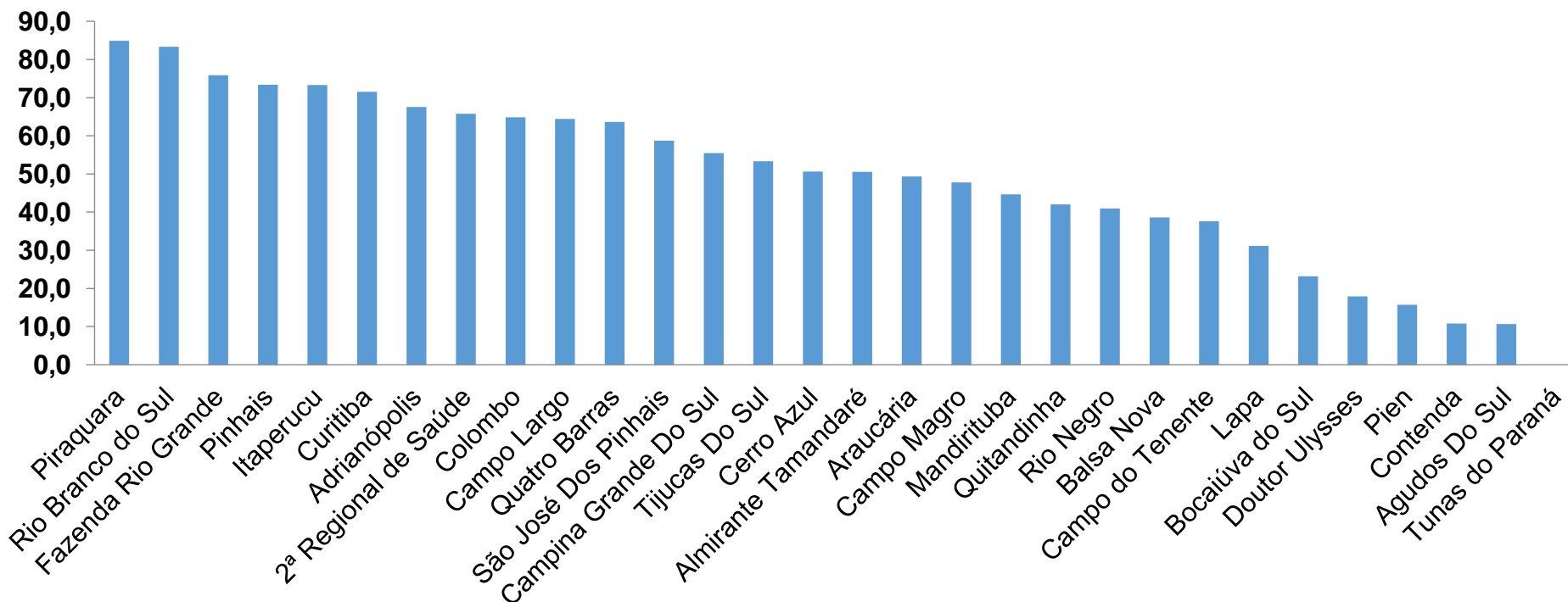
TABELA – COEFICIENTE DE RECUPERADOS – 2ª RS METROPOLITANA (CONTINUAÇÃO)

Município	População doente	Nº recuperados	Taxa Recuperados
Campina Grande Do Sul	1066	834	78,2
Contenda	215	167	77,7
Araucária	4490	3436	76,5
Pien	74	56	75,7
Lapa	1108	824	74,4
Campo Largo	3270	2424	74,1
Colombo	3905	2809	71,9
Pinhais	3392	2393	70,5
Campo Magro	597	416	69,7
Piraquara	2384	1654	69,4
Fazenda Rio Grande	2534	1722	68,0
São José Dos Pinhais	4623	2953	63,9
Campo do Tenente	142	79	55,6
Almirante Tamandaré	1873	561	30,0
Rio Negro	423	55	13,0

*Percentual de recuperados pela população doente

PROGRAMA DE APOIO INSTITUCIONAL PARA AÇÕES EXTENSIONISTAS DE PREVENÇÃO, CUIDADOS E COMBATE À PANDEMIA DO NOVO CORONAVÍRUS

COEFICIENTE DE MORTALIDADE – 2ª RS METROPOLITANA



*Percentual de mortes pela população doente

PROGRAMA DE APOIO INSTITUCIONAL PARA AÇÕES EXTENSIONISTAS DE PREVENÇÃO, CUIDADOS E COMBATE À PANDEMIA DO NOVO CORONAVÍRUS

TABELA – COEFICIENTE DE MORTALIDADE – 2ª RS METROPOLITANA

Município	População estimada 2019	Nº óbitos	Taxa mortalidade
Piraquara	113.036	96	84,9
Rio Branco do Sul	32.397	27	83,3
Fazenda Rio Grande	100.209	76	75,8
Pinhais	132.157	97	73,4
Itaperucu	28.634	21	73,3
Curitiba	1.933.105	1383	71,5
Adrianópolis	5.919	4	67,6
2ª Regional de Saúde	3.654.960	2405	65,8
Colombo	243.726	158	64,8
Campo Largo	132.002	85	64,4
Quatro Barras	23.559	15	63,7
São José Dos Pinhais	323.340	190	58,8
Campina Grande Do Sul	43.288	24	55,4
Tijucas Do Sul	16.868	9	53,4
Cerro Azul	17.779	9	50,6

*Percentual de mortes pela população doente

PROGRAMA DE APOIO INSTITUCIONAL PARA AÇÕES EXTENSIONISTAS DE PREVENÇÃO, CUIDADOS E COMBATE À PANDEMIA DO NOVO CORONAVÍRUS

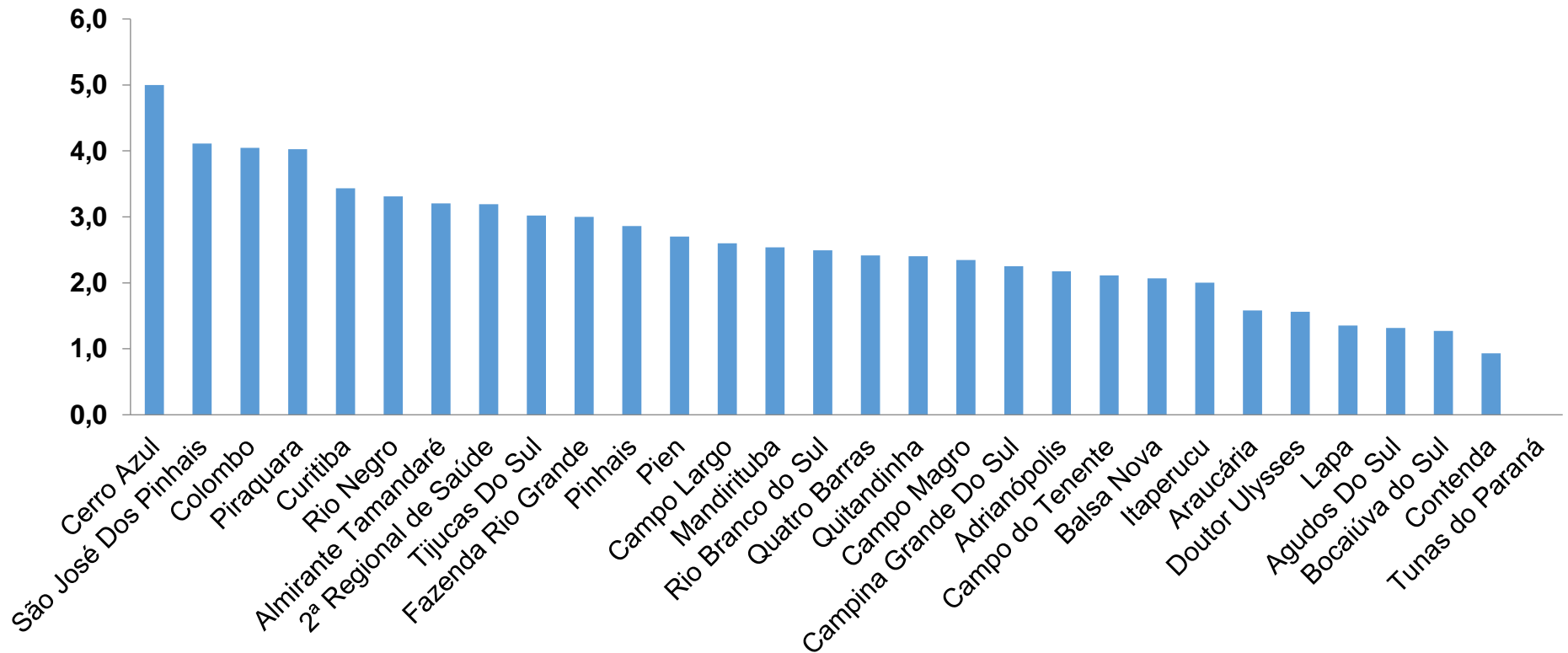
TABELA – COEFICIENTE DE MORTALIDADE – 2ª RS METROPOLITANA (CONTINUAÇÃO)

Município	População estimada 2019	Nº óbitos	Taxa mortalidade
Almirante Tamandaré	118.623	60	50,6
Araucária	143.843	71	49,4
Campo Magro	29.318	14	47,8
Mandirituba	26.869	12	44,7
Quitandinha	19.049	8	42,0
Rio Negro	34.170	14	41,0
Balsa Nova	12.941	5	38,6
Campo do Tenente	7.971	3	37,6
Lapa	48.163	15	31,1
Bocaiúva do Sul	12.944	3	23,2
Doutor Ulysses	5.580	1	17,9
Pien	12.746	2	15,7
Contenda	18.584	2	10,8
Agudos Do Sul	9.371	1	10,7
Tunas do Paraná	8.769	0	0,0

*Percentual de mortes pela população doente

PROGRAMA DE APOIO INSTITUCIONAL PARA AÇÕES EXTENSIONISTAS DE PREVENÇÃO, CUIDADOS E COMBATE À PANDEMIA DO NOVO CORONAVÍRUS

COEFICIENTE DE LETALIDADE – 2ª RS METROPOLITANA



*Percentual de mortes pela população doente

PROGRAMA DE APOIO INSTITUCIONAL PARA AÇÕES EXTENSIONISTAS DE PREVENÇÃO, CUIDADOS E COMBATE À PANDEMIA DO NOVO CORONAVÍRUS

TABELA – COEFICIENTE DE LETALIDADE – 2ª RS METROPOLITANA

Município	População doente	Nº óbitos	Taxa letalidade
Cerro Azul	180	9	5,0
São José Dos Pinhais	4623	190	4,1
Colombo	3905	158	4,0
Piraquara	2384	96	4,0
Curitiba	40305	1383	3,4
Rio Negro	423	14	3,3
Almirante Tamandaré	1873	60	3,2
2ª Regional de Saúde	75330	2405	3,2
Tijucas Do Sul	298	9	3,0
Fazenda Rio Grande	2534	76	3,0
Pinhais	3392	97	2,9
Pien	74	2	2,7
Campo Largo	3270	85	2,6
Mandirituba	473	12	2,5
Rio Branco do Sul	1083	27	2,5

*Percentual de mortes pela população doente

PROGRAMA DE APOIO INSTITUCIONAL PARA AÇÕES EXTENSIONISTAS DE PREVENÇÃO, CUIDADOS E COMBATE À PANDEMIA DO NOVO CORONAVÍRUS

TABELA – COEFICIENTE DE LETALIDADE – 2ª RS METROPOLITANA

Município	População doente	Nº óbitos	Taxa letalidade
Quatro Barras	621	15	2,4
Quitandinha	333	8	2,4
Campo Magro	597	14	2,3
Campina Grande Do Sul	1066	24	2,3
Adrianópolis	184	4	2,2
Campo do Tenente	142	3	2,1
Balsa Nova	242	5	2,1
Itaperucu	1048	21	2,0
Araucária	4490	71	1,6
Doutor Ulysses	64	1	1,6
Lapa	1108	15	1,4
Agudos Do Sul	76	1	1,3
Bocaiúva do Sul	236	3	1,3
Contenda	215	2	0,9
Tunas do Paraná	91	0	0,0

*Percentual de mortes pela população doente

PROGRAMA DE APOIO INSTITUCIONAL PARA AÇÕES EXTENSIONISTAS DE PREVENÇÃO, CUIDADOS E COMBATE À PANDEMIA DO NOVO CORONAVÍRUS

NÚMERO DE CASOS ACUMULADOS – 2ª RS METROPOLITANA

75.330

