

PROGRAMA DE APOIO INSTITUCIONAL PARA AÇÕES EXTENSIONISTAS DE PREVENÇÃO, CUIDADOS E COMBATE À PANDEMIA DO NOVO CORONAVÍRUS

CORONAVÍRUS (COVID-19)

INFORME EPIDEMIOLÓGICO

2ª REGIONAL DE SAÚDE



PANORAMA

Dados atualizados: 22/09/2020



PARANÁ

CASOS 165.927

ÓBITOS 4.142



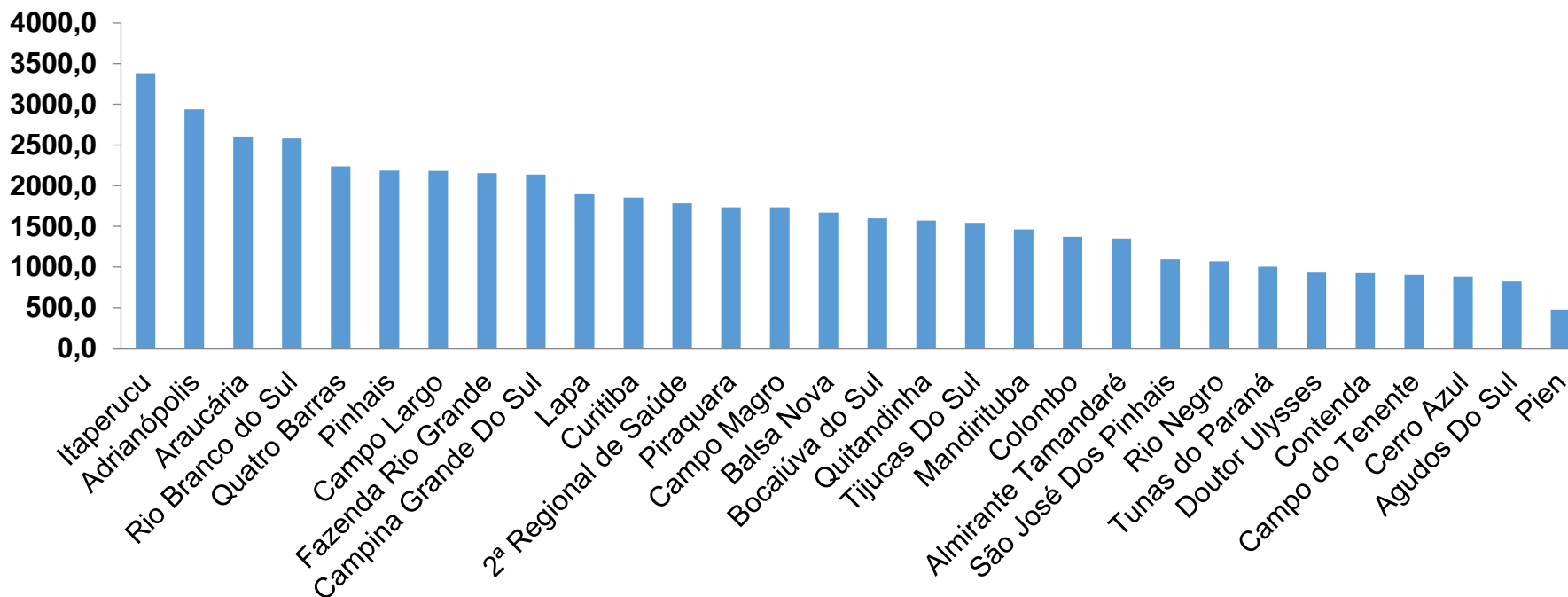
2ª REGIONAL DE SAÚDE

65.221

2.063

PROGRAMA DE APOIO INSTITUCIONAL PARA AÇÕES EXTENSIONISTAS DE PREVENÇÃO, CUIDADOS E COMBATE À PANDEMIA DO NOVO CORONAVÍRUS

COEFICIENTE DE PREVALÊNCIAS – 2ª RS METROPOLITANA



*Coeficiente por 100 mil Habitantes

PROGRAMA DE APOIO INSTITUCIONAL PARA AÇÕES EXTENSIONISTAS DE PREVENÇÃO, CUIDADOS E COMBATE À PANDEMIA DO NOVO CORONAVÍRUS

TABELA – COEFICIENTE DE PREVALÊNCIAS – 2ª RS METROPOLITANA

Município	População estimada 2019	Nº Total casos	Taxa de Prevalência
Itaperucu	28.634	968	3380,6
Adrianópolis	5.919	174	2939,7
Araucária	143.843	3747	2604,9
Rio Branco do Sul	32.397	836	2580,5
Quatro Barras	23.559	527	2236,9
Pinhais	132.157	2888	2185,3
Campo Largo	132.002	2877	2179,5
Fazenda Rio Grande	100.209	2159	2154,5
Campina Grande Do Sul	43.288	924	2134,5
Lapa	48.163	913	1895,6
Curitiba	1.933.105	35838	1853,9
2ª Regional de Saúde	3.654.960	65221	1784,5
Piraquara	113.036	1962	1735,7
Campo Magro	29.318	508	1732,7
Balsa Nova	12.941	216	1669,1

*Coeficiente por 100 mil Habitantes

PROGRAMA DE APOIO INSTITUCIONAL PARA AÇÕES EXTENSIONISTAS DE PREVENÇÃO, CUIDADOS E COMBATE À PANDEMIA DO NOVO CORONAVÍRUS

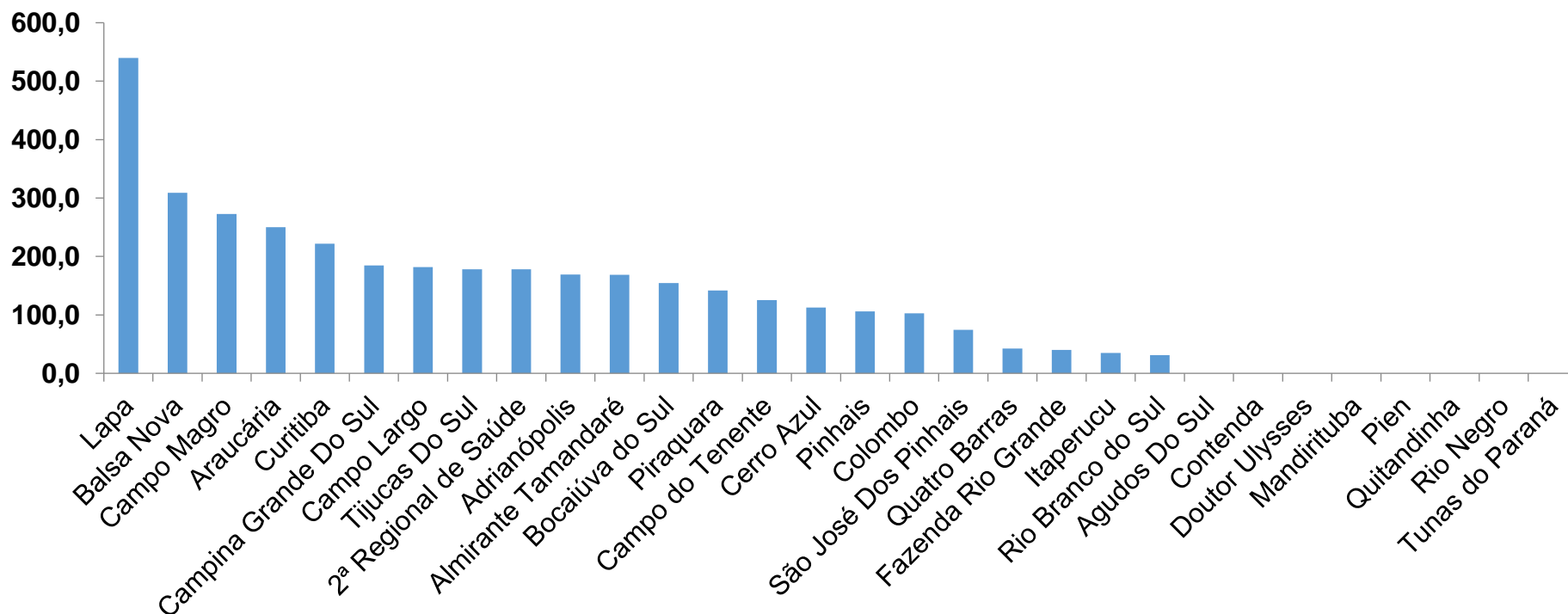
TABELA – COEFICIENTE DE PREVALÊNCIAS – 2ª RS METROPOLITANA (CONTINUAÇÃO)

Município	População estimada 2019	Nº Total casos	Taxa de Prevalência
Bocaiúva do Sul	12.944	207	1599,2
Quitandinha	19.049	299	1569,6
Tijucas Do Sul	16.868	260	1541,4
Mandirituba	26.869	393	1462,7
Colombo	243.726	3340	1370,4
Almirante Tamandaré	118.623	1601	1349,7
São José Dos Pinhais	323.340	3539	1094,5
Rio Negro	34.170	366	1071,1
Tunas do Paraná	8.769	88	1003,5
Doutor Ulysses	5.580	52	931,9
Contenda	18.584	172	925,5
Campo do Tenente	7.971	72	903,3
Cerro Azul	17.779	157	883,1
Agudos Do Sul	9.371	77	821,7
Pien	12.746	61	478,6

*Coeficiente por 100 mil Habitantes

PROGRAMA DE APOIO INSTITUCIONAL PARA AÇÕES EXTENSIONISTAS DE PREVENÇÃO, CUIDADOS E COMBATE À PANDEMIA DO NOVO CORONAVÍRUS

COEFICIENTE DE INCIDÊNCIA – 2ª RS METROPOLITANA



*Coeficiente por 1 milhão de Habitantes

PROGRAMA DE APOIO INSTITUCIONAL PARA AÇÕES EXTENSIONISTAS DE PREVENÇÃO, CUIDADOS E COMBATE À PANDEMIA DO NOVO CORONAVÍRUS

TABELA – COEFICIENTE DE INCIDÊNCIA – 2ª RS METROPOLITANA

Município	População estimada 2019	Nº casos Novos	Taxa incidência
Lapa	48.163	26	539,8
Balsa Nova	12.941	4	309,1
Campo Magro	29.318	8	272,9
Araucária	143.843	36	250,3
Curitiba	1.933.105	429	221,9
Campina Grande Do Sul	43.288	8	184,8
Campo Largo	132.002	24	181,8
Tijucas Do Sul	16.868	3	177,9
2ª Regional de Saúde	3.654.960	650	177,8
Adrianópolis	5.919	1	168,9
Almirante Tamandaré	118.623	20	168,6
Bocaiúva do Sul	12.944	2	154,5
Piraquara	113.036	16	141,5
Campo do Tenente	7.971	1	125,5
Cerro Azul	17.779	2	112,5

*Coeficiente por 1 milhão de Habitantes

PROGRAMA DE APOIO INSTITUCIONAL PARA AÇÕES EXTENSIONISTAS DE PREVENÇÃO, CUIDADOS E COMBATE À PANDEMIA DO NOVO CORONAVÍRUS

TABELA – COEFICIENTE DE INCIDÊNCIA – 2ª RS METROPOLITANA (CONTINUAÇÃO)

Município	População estimada 2019	Nº casos Novos	Taxa incidência
Pinhais	132.157	14	105,9
Colombo	243.726	25	102,6
São José Dos Pinhais	323.340	24	74,2
Quatro Barras	23.559	1	42,4
Fazenda Rio Grande	100.209	4	39,9
Itaperucu	28.634	1	34,9
Rio Branco do Sul	32.397	1	30,9
Agudos Do Sul	9.371	0	0,0
Contenda	18.584	0	0,0
Doutor Ulysses	5.580	0	0,0
Mandirituba	26.869	0	0,0
Pien	12.746	0	0,0
Quitandinha	19.049	0	0,0
Rio Negro	34.170	0	0,0
Tunas do Paraná	8.769	0	0,0

*Coeficiente por 1 milhão de Habitantes

PROGRAMA DE APOIO INSTITUCIONAL PARA AÇÕES EXTENSIONISTAS DE PREVENÇÃO, CUIDADOS E COMBATE À PANDEMIA DO NOVO CORONAVÍRUS

Censo de leitos Estabelecimento de Referência das 2ª Regional – Curitiba / Campo Largo / São José dos Pinhais



TAXA DE OCUPAÇÃO DE LEITOS

2ª RS METROPOLITANA

Dados atualizados: 20/09/2020



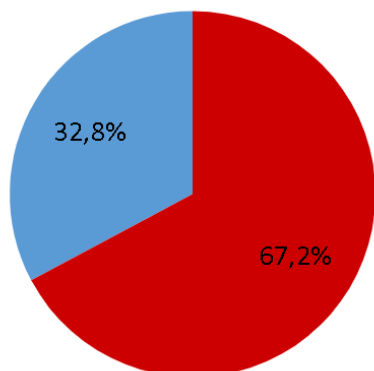
TOTAL INTERNADOS ALA COVID-19

TOTAL 721
% 67,2%

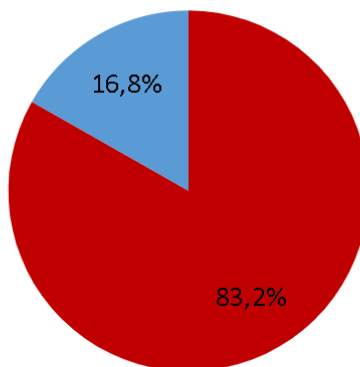


LEITOS DISPONÍVEIS ALA COVID-19

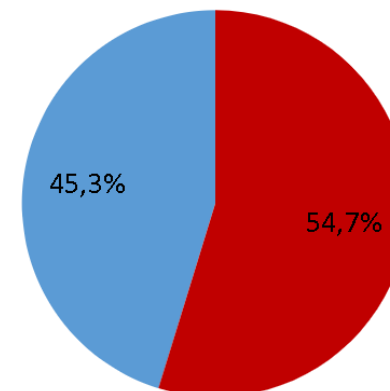
TOTAL 352
% 32,8%



● Tx. de ocupação de leitos total
● Tx. de leitos livres total



● Tx de ocupação UTI
● Tx de leitos livres UTI

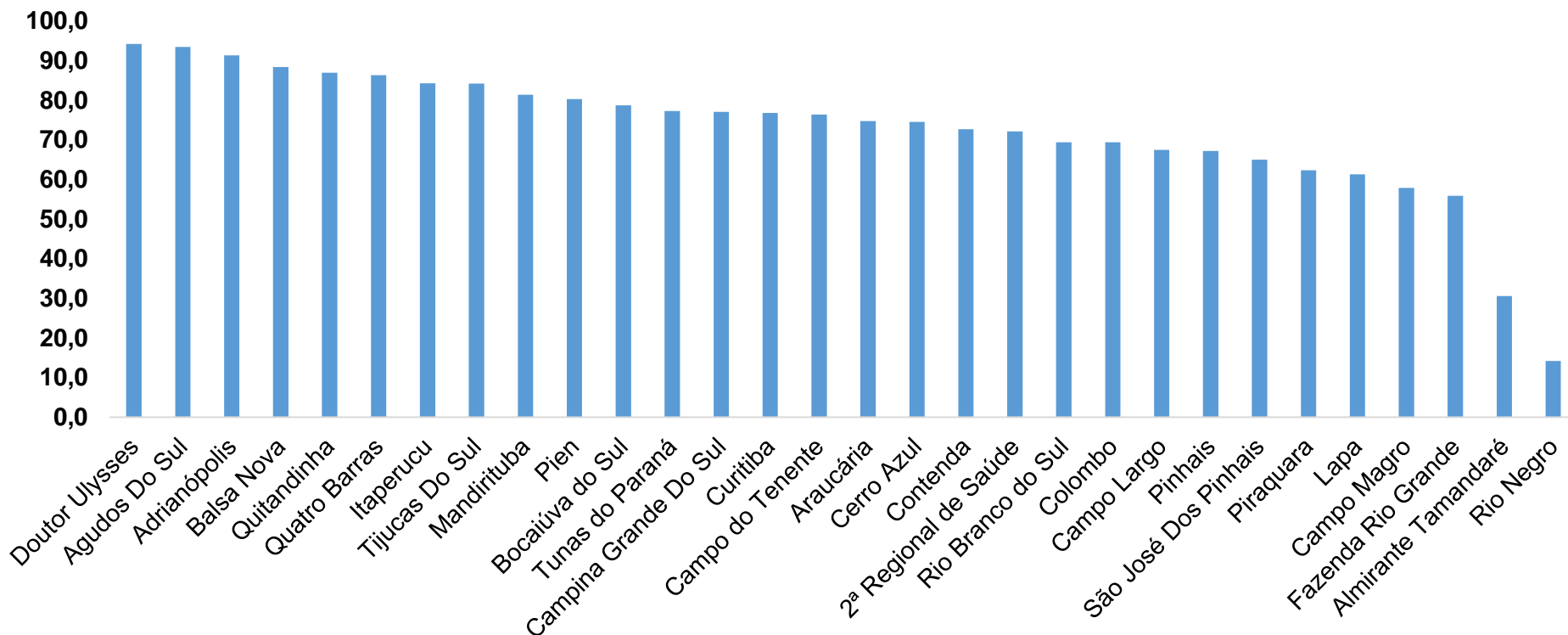


● Tx de ocupação Enf.
● Tx de leitos livre Enf.

*Porcentagem Corresponde total de leitos Ocupados

PROGRAMA DE APOIO INSTITUCIONAL PARA AÇÕES EXTENSIONISTAS DE PREVENÇÃO, CUIDADOS E COMBATE À PANDEMIA DO NOVO CORONAVÍRUS

COEFICIENTE DE RECUPERADOS – 2ª RS METROPOLITANA



*Percentual de recuperados pela população doente

PROGRAMA DE APOIO INSTITUCIONAL PARA AÇÕES EXTENSIONISTAS DE PREVENÇÃO, CUIDADOS E COMBATE À PANDEMIA DO NOVO CORONAVÍRUS

TABELA – COEFICIENTE DE RECUPERADOS – 2ª RS METROPOLITANA

Município	População doente	Nº recuperados	Taxa Recuperados
Doutor Ulysses	52	49	94,2
Agudos Do Sul	77	72	93,5
Adrianópolis	174	159	91,4
Balsa Nova	216	191	88,4
Quitandinha	299	260	87,0
Quatro Barras	527	455	86,3
Itaperucu	968	816	84,3
Tijucas Do Sul	260	219	84,2
Mandirituba	393	320	81,4
Pien	61	49	80,3
Bocaiúva do Sul	207	163	78,7
Tunas do Paraná	88	68	77,3
Campina Grande Do Sul	924	712	77,1
Curitiba	35838	27533	76,8
Campo do Tenente	72	55	76,4

*Percentual de recuperados pela população doente

PROGRAMA DE APOIO INSTITUCIONAL PARA AÇÕES EXTENSIONISTAS DE PREVENÇÃO, CUIDADOS E COMBATE À PANDEMIA DO NOVO CORONAVÍRUS

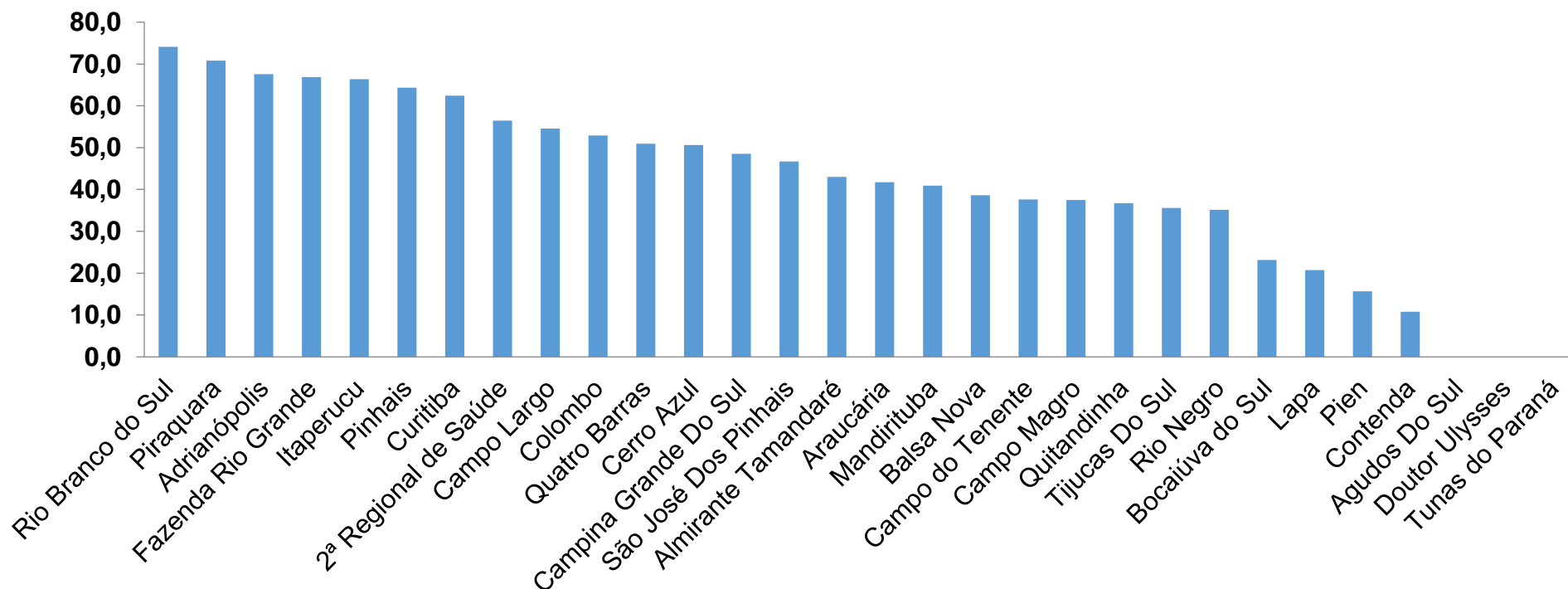
TABELA – COEFICIENTE DE RECUPERADOS – 2ª RS METROPOLITANA (CONTINUAÇÃO)

Município	População doente	Nº recuperados	Taxa Recuperados
Araucária	3747	2802	74,8
Cerro Azul	157	117	74,5
Contenda	172	125	72,7
2ª Regional de Saúde	65221	47071	72,2
Rio Branco do Sul	836	580	69,4
Colombo	3340	2317	69,4
Campo Largo	2877	1942	67,5
Pinhais	2888	1941	67,2
São José Dos Pinhais	3539	2301	65,0
Piraquara	1962	1223	62,3
Lapa	913	560	61,3
Campo Magro	508	294	57,9
Fazenda Rio Grande	2159	1206	55,9
Almirante Tamandaré	1601	490	30,6
Rio Negro	366	52	14,2

*Percentual de recuperados pela população doente

PROGRAMA DE APOIO INSTITUCIONAL PARA AÇÕES EXTENSIONISTAS DE PREVENÇÃO, CUIDADOS E COMBATE À PANDEMIA DO NOVO CORONAVÍRUS

COEFICIENTE DE MORTALIDADE – 2ª RS METROPOLITANA



*Percentual de mortes pela população doente

PROGRAMA DE APOIO INSTITUCIONAL PARA AÇÕES EXTENSIONISTAS DE PREVENÇÃO, CUIDADOS E COMBATE À PANDEMIA DO NOVO CORONAVÍRUS

TABELA – COEFICIENTE DE MORTALIDADE – 2ª RS METROPOLITANA

Município	População estimada 2019	Nº óbitos	Taxa mortalidade
Rio Branco do Sul	32.397	24	74,1
Piraquara	113.036	80	70,8
Adrianópolis	5.919	4	67,6
Fazenda Rio Grande	100.209	67	66,9
Itaperucu	28.634	19	66,4
Pinhais	132.157	85	64,3
Curitiba	1.933.105	1207	62,4
2ª Regional de Saúde	3.654.960	2063	56,4
Campo Largo	132.002	72	54,5
Colombo	243.726	129	52,9
Quatro Barras	23.559	12	50,9
Cerro Azul	17.779	9	50,6
Campina Grande Do Sul	43.288	21	48,5
São José Dos Pinhais	323.340	151	46,7
Almirante Tamandaré	118.623	51	43,0

*Percentual de mortes pela população doente

PROGRAMA DE APOIO INSTITUCIONAL PARA AÇÕES EXTENSIONISTAS DE PREVENÇÃO, CUIDADOS E COMBATE À PANDEMIA DO NOVO CORONAVÍRUS

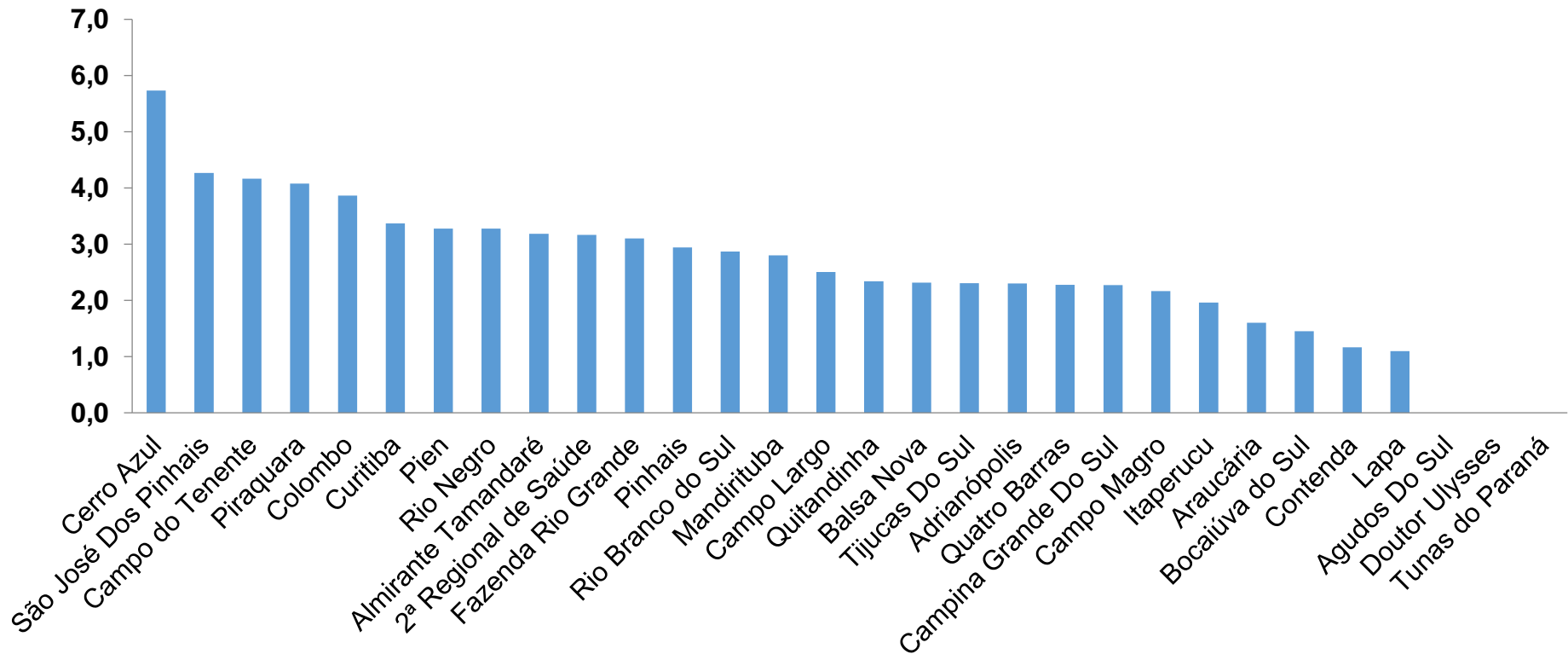
TABELA – COEFICIENTE DE MORTALIDADE – 2ª RS METROPOLITANA (CONTINUAÇÃO)

Município	População estimada 2019	Nº óbitos	Taxa mortalidade
Araucária	143.843	60	41,7
Mandirituba	26.869	11	40,9
Balsa Nova	12.941	5	38,6
Campo do Tenente	7.971	3	37,6
Campo Magro	29.318	11	37,5
Quitandinha	19.049	7	36,7
Tijucas Do Sul	16.868	6	35,6
Rio Negro	34.170	12	35,1
Bocaiúva do Sul	12.944	3	23,2
Lapa	48.163	10	20,8
Pien	12.746	2	15,7
Contenda	18.584	2	10,8
Agudos Do Sul	9.371	0	0,0
Doutor Ulysses	5.580	0	0,0
Tunas do Paraná	8.769	0	0,0

*Percentual de mortes pela população doente

PROGRAMA DE APOIO INSTITUCIONAL PARA AÇÕES EXTENSIONISTAS DE PREVENÇÃO, CUIDADOS E COMBATE À PANDEMIA DO NOVO CORONAVÍRUS

COEFICIENTE DE LETALIDADE – 2ª RS METROPOLITANA



*Percentual de mortes pela população doente

PROGRAMA DE APOIO INSTITUCIONAL PARA AÇÕES EXTENSIONISTAS DE PREVENÇÃO, CUIDADOS E COMBATE À PANDEMIA DO NOVO CORONAVÍRUS

TABELA – COEFICIENTE DE LETALIDADE – 2ª RS METROPOLITANA

Município	População doente	Nº óbitos	Taxa letalidade
Cerro Azul	157	9	5,7
São José Dos Pinhais	3539	151	4,3
Campo do Tenente	72	3	4,2
Piraquara	1962	80	4,1
Colombo	3340	129	3,9
Curitiba	35838	1207	3,4
Pien	61	2	3,3
Rio Negro	366	12	3,3
Almirante Tamandaré	1601	51	3,2
2ª Regional de Saúde	65221	2063	3,2
Fazenda Rio Grande	2159	67	3,1
Pinhais	2888	85	2,9
Rio Branco do Sul	836	24	2,9
Mandirituba	393	11	2,8
Campo Largo	2877	72	2,5

*Percentual de mortes pela população doente

PROGRAMA DE APOIO INSTITUCIONAL PARA AÇÕES EXTENSIONISTAS DE PREVENÇÃO, CUIDADOS E COMBATE À PANDEMIA DO NOVO CORONAVÍRUS

TABELA – COEFICIENTE DE LETALIDADE – 2ª RS METROPOLITANA

Município	População doente	Nº óbitos	Taxa letalidade
Quitandinha	299	7	2,3
Balsa Nova	216	5	2,3
Tijucas Do Sul	260	6	2,3
Adrianópolis	174	4	2,3
Quatro Barras	527	12	2,3
Campina Grande Do Sul	924	21	2,3
Campo Magro	508	11	2,2
Itaperucu	968	19	2,0
Araucária	3747	60	1,6
Bocaiúva do Sul	207	3	1,4
Contenda	172	2	1,2
Lapa	913	10	1,1
Agudos Do Sul	77	0	0,0
Doutor Ulysses	52	0	0,0
Tunas do Paraná	88	0	0,0

*Percentual de mortes pela população doente

PROGRAMA DE APOIO INSTITUCIONAL PARA AÇÕES EXTENSIONISTAS DE PREVENÇÃO, CUIDADOS E COMBATE À PANDEMIA DO NOVO CORONAVÍRUS

NÚMERO DE CASOS ACUMULADOS – 2ª RS METROPOLITANA

65.221

