

PROGRAMA DE APOIO INSTITUCIONAL PARA AÇÕES EXTENSIONISTAS DE PREVENÇÃO, CUIDADOS E COMBATE À PANDEMIA DO NOVO CORONAVÍRUS

CORONAVÍRUS (COVID-19)

INFORME EPIDEMIOLÓGICO

2ª REGIONAL DE SAÚDE



PANORAMA

Dados atualizados: 21/11/2020



PARANÁ

CASOS 251.935

ÓBITOS 5.794



2ª REGIONAL DE SAÚDE

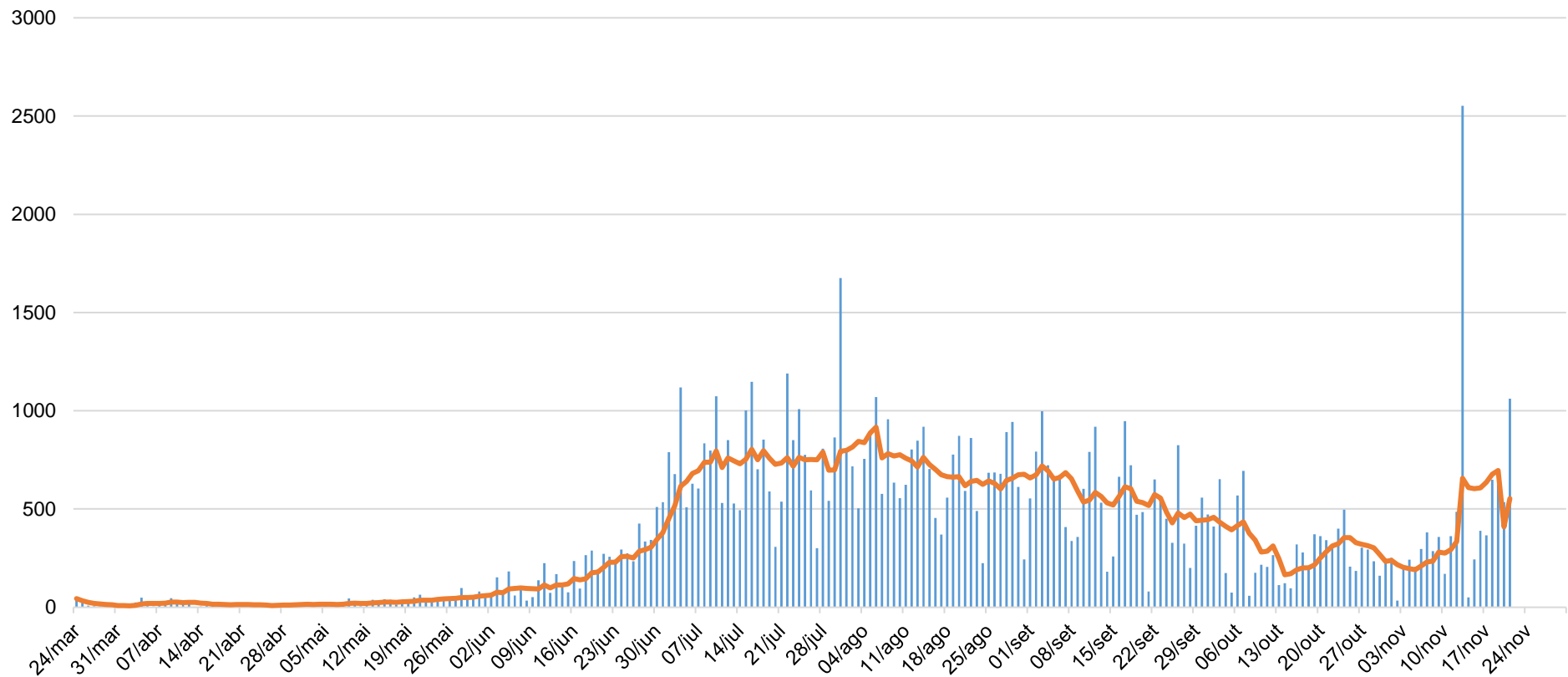
87.589

2.730

PROGRAMA DE APOIO INSTITUCIONAL PARA AÇÕES EXTENSIONISTAS DE PREVENÇÃO, CUIDADOS E COMBATE À PANDEMIA DO NOVO CORONAVÍRUS

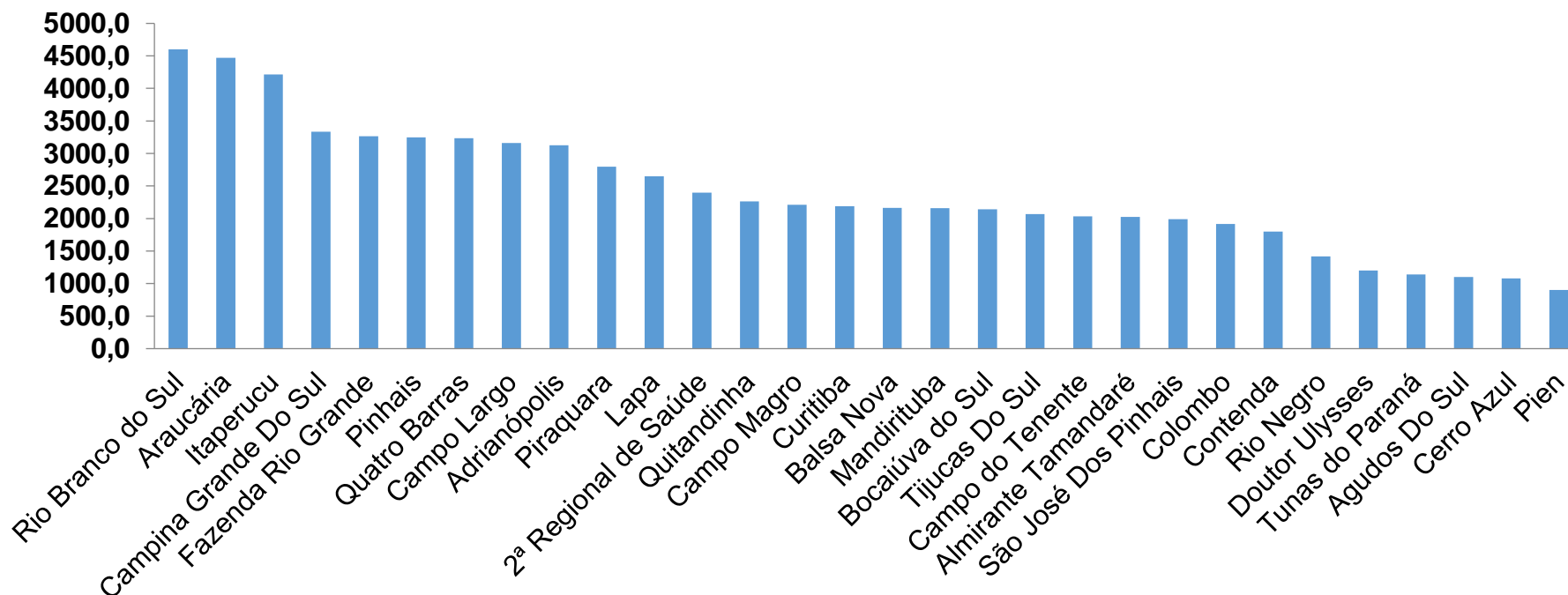
MÉDIA MÓVEL DE CASOS POR DIA – 2ª RS CURITIBA

Média Móvel de 7 dias: 553



PROGRAMA DE APOIO INSTITUCIONAL PARA AÇÕES EXTENSIONISTAS DE PREVENÇÃO, CUIDADOS E COMBATE À PANDEMIA DO NOVO CORONAVÍRUS

COEFICIENTE DE PREVALÊNCIAS – 2ª RS METROPOLITANA



*Coeficiente por 100 mil Habitantes

PROGRAMA DE APOIO INSTITUCIONAL PARA AÇÕES EXTENSIONISTAS DE PREVENÇÃO, CUIDADOS E COMBATE À PANDEMIA DO NOVO CORONAVÍRUS

TABELA – COEFICIENTE DE PREVALÊNCIAS – 2ª RS METROPOLITANA

| Município | População estimada 2019 | Nº Total casos | Taxa de Prevalência |
|-----------------------------|-------------------------|----------------|---------------------|
| Rio Branco do Sul | 32.397 | 1490 | 4599,2 |
| Araucária | 143.843 | 6427 | 4468,1 |
| Itaperucu | 28.634 | 1206 | 4211,8 |
| Campina Grande Do Sul | 43.288 | 1443 | 3333,5 |
| Fazenda Rio Grande | 100.209 | 3269 | 3262,2 |
| Pinhais | 132.157 | 4288 | 3244,6 |
| Quatro Barras | 23.559 | 762 | 3234,4 |
| Campo Largo | 132.002 | 4173 | 3161,3 |
| Adrianópolis | 5.919 | 185 | 3125,5 |
| Piraquara | 113.036 | 3160 | 2795,6 |
| Lapa | 48.163 | 1275 | 2647,3 |
| 2ª Regional de Saúde | 3.654.960 | 87589 | 2396,4 |
| Quitandinha | 19.049 | 431 | 2262,6 |
| Campo Magro | 29.318 | 648 | 2210,2 |
| Curitiba | 1.933.105 | 42292 | 2187,8 |

*Coeficiente por 100 mil Habitantes

PROGRAMA DE APOIO INSTITUCIONAL PARA AÇÕES EXTENSIONISTAS DE PREVENÇÃO, CUIDADOS E COMBATE À PANDEMIA DO NOVO CORONAVÍRUS

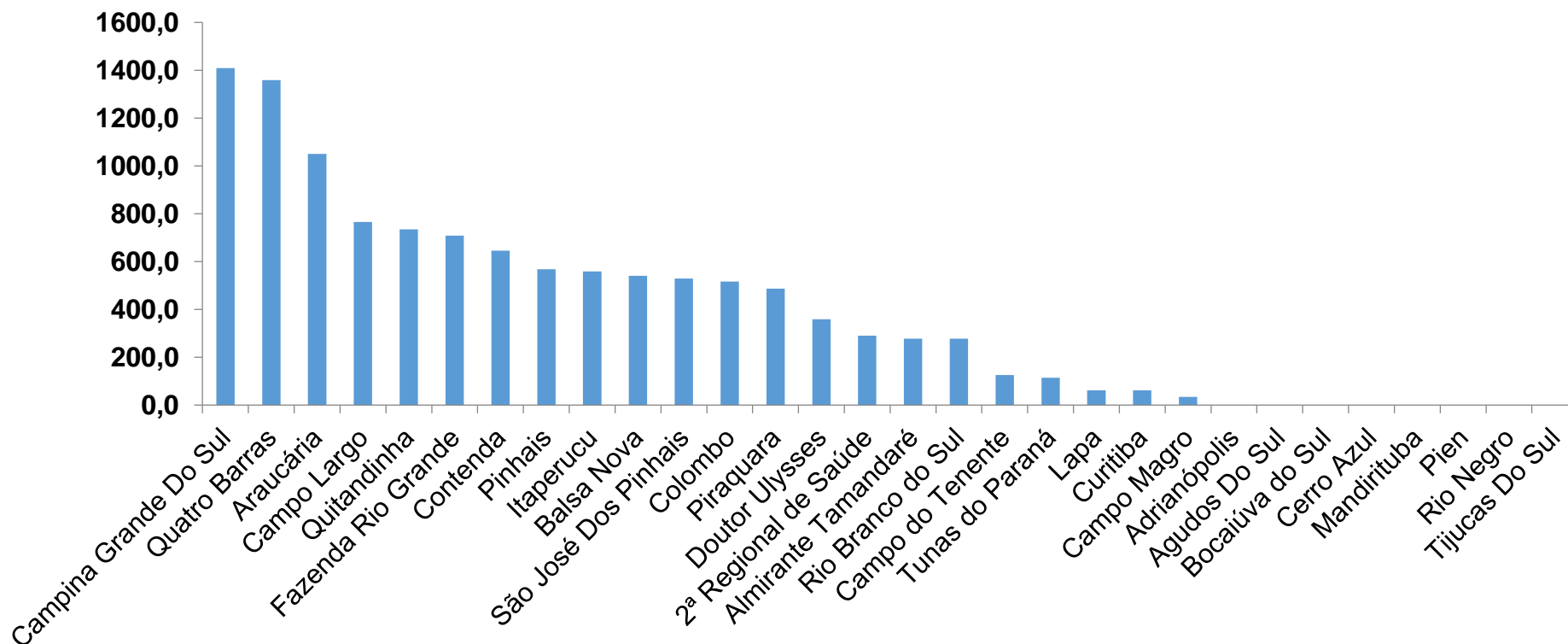
TABELA – COEFICIENTE DE PREVALÊNCIAS – 2ª RS METROPOLITANA (CONTINUAÇÃO)

| Município | População estimada 2019 | Nº Total casos | Taxa de Prevalência |
|----------------------|-------------------------|----------------|---------------------|
| Balsa Nova | 12.941 | 280 | 2163,7 |
| Mandirituba | 26.869 | 580 | 2158,6 |
| Bocaiúva do Sul | 12.944 | 277 | 2140,0 |
| Tijucas Do Sul | 16.868 | 349 | 2069,0 |
| Campo do Tenente | 7.971 | 162 | 2032,4 |
| Almirante Tamandaré | 118.623 | 2400 | 2023,2 |
| São José Dos Pinhais | 323.340 | 6428 | 1988,0 |
| Colombo | 243.726 | 4669 | 1915,7 |
| Contenda | 18.584 | 334 | 1797,2 |
| Rio Negro | 34.170 | 484 | 1416,4 |
| Doutor Ulysses | 5.580 | 67 | 1200,7 |
| Tunas do Paraná | 8.769 | 100 | 1140,4 |
| Agudos Do Sul | 9.371 | 103 | 1099,1 |
| Cerro Azul | 17.779 | 192 | 1079,9 |
| Pien | 12.746 | 115 | 902,2 |

*Coeficiente por 100 mil Habitantes

PROGRAMA DE APOIO INSTITUCIONAL PARA AÇÕES EXTENSIONISTAS DE PREVENÇÃO, CUIDADOS E COMBATE À PANDEMIA DO NOVO CORONAVÍRUS

COEFICIENTE DE INCIDÊNCIA – 2ª RS METROPOLITANA



*Coeficiente por 1 milhão de Habitantes

PROGRAMA DE APOIO INSTITUCIONAL PARA AÇÕES EXTENSIONISTAS DE PREVENÇÃO, CUIDADOS E COMBATE À PANDEMIA DO NOVO CORONAVÍRUS

TABELA – COEFICIENTE DE INCIDÊNCIA – 2ª RS METROPOLITANA

| Município | População estimada 2019 | Nº casos Novos | Taxa incidência |
|-----------------------------|-------------------------|----------------|-----------------|
| Campina Grande Do Sul | 43.288 | 61 | 1409,2 |
| Quatro Barras | 23.559 | 32 | 1358,3 |
| Araucária | 143.843 | 151 | 1049,8 |
| Campo Largo | 132.002 | 101 | 765,1 |
| Quitandinha | 19.049 | 14 | 734,9 |
| Fazenda Rio Grande | 100.209 | 71 | 708,5 |
| Contenda | 18.584 | 12 | 645,7 |
| Pinhais | 132.157 | 75 | 567,5 |
| Itaperucu | 28.634 | 16 | 558,8 |
| Balsa Nova | 12.941 | 7 | 540,9 |
| São José Dos Pinhais | 323.340 | 171 | 528,9 |
| Colombo | 243.726 | 126 | 517,0 |
| Piraquara | 113.036 | 55 | 486,6 |
| Doutor Ulysses | 5.580 | 2 | 358,4 |
| 2ª Regional de Saúde | 3.654.960 | 1062 | 290,6 |

*Coeficiente por 1 milhão de Habitantes

PROGRAMA DE APOIO INSTITUCIONAL PARA AÇÕES EXTENSIONISTAS DE PREVENÇÃO, CUIDADOS E COMBATE À PANDEMIA DO NOVO CORONAVÍRUS

TABELA – COEFICIENTE DE INCIDÊNCIA – 2ª RS METROPOLITANA (CONTINUAÇÃO)

| Município | População estimada 2019 | Nº casos Novos | Taxa incidência |
|---------------------|-------------------------|----------------|-----------------|
| Almirante Tamandaré | 118.623 | 33 | 278,2 |
| Rio Branco do Sul | 32.397 | 9 | 277,8 |
| Campo do Tenente | 7.971 | 1 | 125,5 |
| Tunas do Paraná | 8.769 | 1 | 114,0 |
| Lapa | 48.163 | 3 | 62,3 |
| Curitiba | 1.933.105 | 120 | 62,1 |
| Campo Magro | 29.318 | 1 | 34,1 |
| Adrianópolis | 5.919 | 0 | 0,0 |
| Agudos Do Sul | 9.371 | 0 | 0,0 |
| Bocaiúva do Sul | 12.944 | 0 | 0,0 |
| Cerro Azul | 17.779 | 0 | 0,0 |
| Mandirituba | 26.869 | 0 | 0,0 |
| Pien | 12.746 | 0 | 0,0 |
| Rio Negro | 34.170 | 0 | 0,0 |
| Tijucas Do Sul | 16.868 | 0 | 0,0 |

*Coeficiente por 1 milhão de Habitantes

PROGRAMA DE APOIO INSTITUCIONAL PARA AÇÕES EXTENSIONISTAS DE PREVENÇÃO, CUIDADOS E COMBATE À PANDEMIA DO NOVO CORONAVÍRUS

Censo de leitos Estabelecimento de Referência das 2ª Regional – Curitiba / Campo Largo / São José dos Pinhais



TAXA DE OCUPAÇÃO DE LEITOS

2ª RS METROPOLITANA

Dados atualizados: 19/11/2020



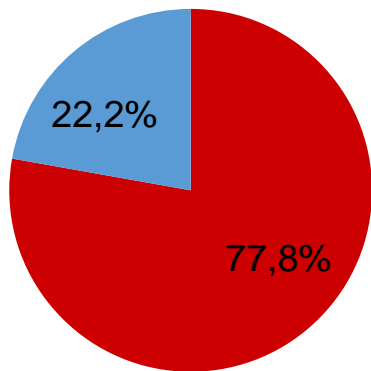
TOTAL INTERNADOS ALA COVID-19

TOTAL 743
% 77,8%

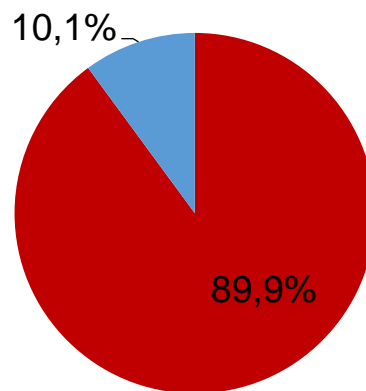


LEITOS DISPONÍVEIS ALA COVID-19

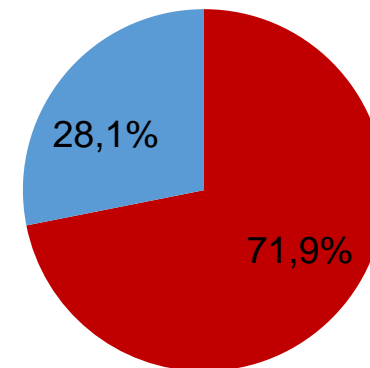
TOTAL 212
% 22,2%



■ Tx. de ocupação de leitos total
 ■ Tx. de leitos livres total



■ Tx de ocupação UTI
 ■ Tx de leitos livres UTI

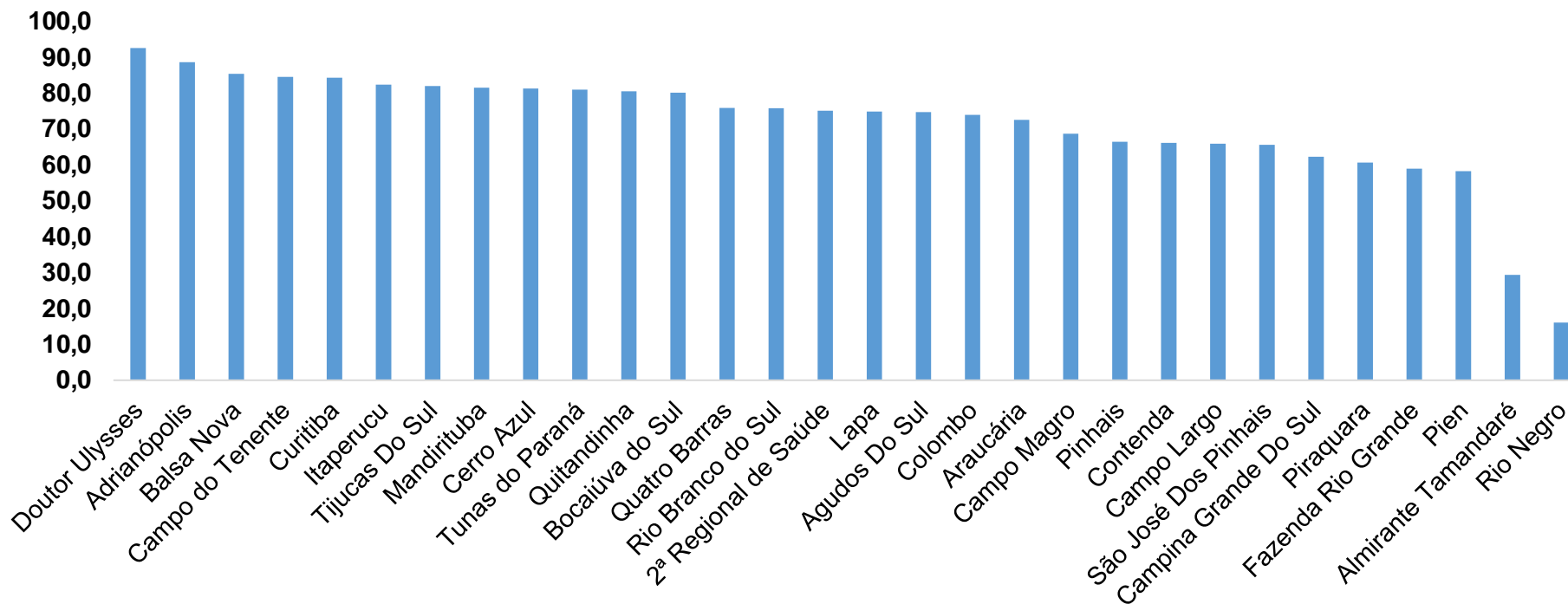


■ Tx de ocupação Enf.
 ■ Tx de leitos livre Enf.

*Porcentagem Corresponde total de leitos Ocupados

PROGRAMA DE APOIO INSTITUCIONAL PARA AÇÕES EXTENSIONISTAS DE PREVENÇÃO, CUIDADOS E COMBATE À PANDEMIA DO NOVO CORONAVÍRUS

COEFICIENTE DE RECUPERADOS – 2ª RS METROPOLITANA



*Percentual de recuperados pela população doente

PROGRAMA DE APOIO INSTITUCIONAL PARA AÇÕES EXTENSIONISTAS DE PREVENÇÃO, CUIDADOS E COMBATE À PANDEMIA DO NOVO CORONAVÍRUS

TABELA – COEFICIENTE DE RECUPERADOS – 2ª RS METROPOLITANA

| Município | População doente | Nº recuperados | Taxa Recuperados |
|-----------------------------|------------------|----------------|------------------|
| Doutor Ulysses | 67 | 62 | 92,5 |
| Adrianópolis | 185 | 164 | 88,6 |
| Balsa Nova | 280 | 239 | 85,4 |
| Campo do Tenente | 162 | 137 | 84,6 |
| Curitiba | 42292 | 35656 | 84,3 |
| Itaperucu | 1206 | 993 | 82,3 |
| Tijucas Do Sul | 349 | 286 | 81,9 |
| Mandirituba | 580 | 473 | 81,6 |
| Cerro Azul | 192 | 156 | 81,3 |
| Tunas do Paraná | 100 | 81 | 81,0 |
| Quitandinha | 431 | 347 | 80,5 |
| Bocaiúva do Sul | 277 | 222 | 80,1 |
| Quatro Barras | 762 | 578 | 75,9 |
| Rio Branco do Sul | 1490 | 1130 | 75,8 |
| 2ª Regional de Saúde | 87589 | 65753 | 75,1 |

*Percentual de recuperados pela população doente

PROGRAMA DE APOIO INSTITUCIONAL PARA AÇÕES EXTENSIONISTAS DE PREVENÇÃO, CUIDADOS E COMBATE À PANDEMIA DO NOVO CORONAVÍRUS

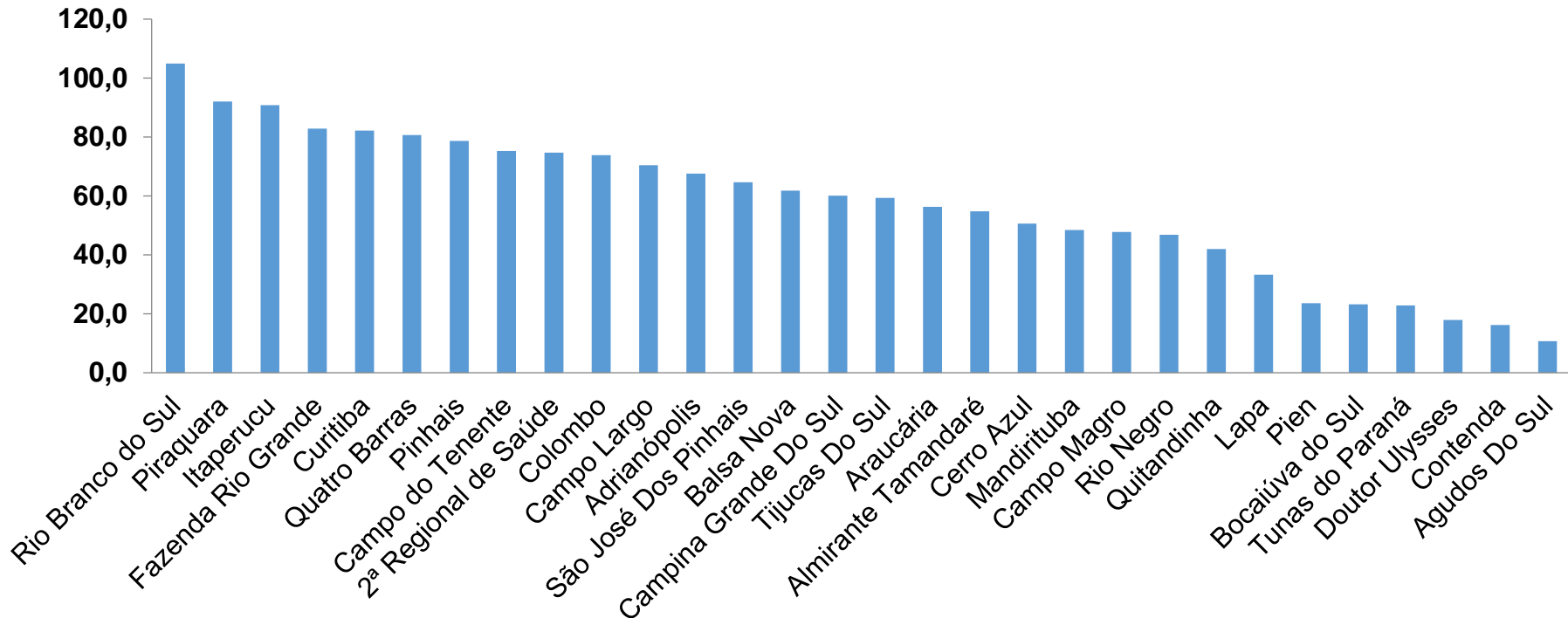
TABELA – COEFICIENTE DE RECUPERADOS – 2ª RS METROPOLITANA (CONTINUAÇÃO)

| Município | População doente | Nº recuperados | Taxa Recuperados |
|-----------------------|------------------|----------------|------------------|
| Lapa | 1275 | 955 | 74,9 |
| Agudos Do Sul | 103 | 77 | 74,8 |
| Colombo | 4669 | 3452 | 73,9 |
| Araucária | 6427 | 4665 | 72,6 |
| Campo Magro | 648 | 445 | 68,7 |
| Pinhais | 4288 | 2851 | 66,5 |
| Contenda | 334 | 221 | 66,2 |
| Campo Largo | 4173 | 2750 | 65,9 |
| São José Dos Pinhais | 6428 | 4219 | 65,6 |
| Campina Grande Do Sul | 1443 | 899 | 62,3 |
| Piraquara | 3160 | 1917 | 60,7 |
| Fazenda Rio Grande | 3269 | 1927 | 58,9 |
| Pien | 115 | 67 | 58,3 |
| Almirante Tamandaré | 2400 | 706 | 29,4 |
| Rio Negro | 484 | 78 | 16,1 |

*Percentual de recuperados pela população doente

PROGRAMA DE APOIO INSTITUCIONAL PARA AÇÕES EXTENSIONISTAS DE PREVENÇÃO, CUIDADOS E COMBATE À PANDEMIA DO NOVO CORONAVÍRUS

COEFICIENTE DE MORTALIDADE – 2ª RS METROPOLITANA



*Percentual de mortes pela população doente

PROGRAMA DE APOIO INSTITUCIONAL PARA AÇÕES EXTENSIONISTAS DE PREVENÇÃO, CUIDADOS E COMBATE À PANDEMIA DO NOVO CORONAVÍRUS

TABELA – COEFICIENTE DE MORTALIDADE – 2ª RS METROPOLITANA

| Município | População estimada 2019 | Nº óbitos | Taxa mortalidade |
|-----------------------------|-------------------------|-------------|------------------|
| Rio Branco do Sul | 32.397 | 34 | 104,9 |
| Piraquara | 113.036 | 104 | 92,0 |
| Itaperucu | 28.634 | 26 | 90,8 |
| Fazenda Rio Grande | 100.209 | 83 | 82,8 |
| Curitiba | 1.933.105 | 1589 | 82,2 |
| Quatro Barras | 23.559 | 19 | 80,6 |
| Pinhais | 132.157 | 104 | 78,7 |
| Campo do Tenente | 7.971 | 6 | 75,3 |
| 2ª Regional de Saúde | 3.654.960 | 2730 | 74,7 |
| Colombo | 243.726 | 180 | 73,9 |
| Campo Largo | 132.002 | 93 | 70,5 |
| Adrianópolis | 5.919 | 4 | 67,6 |
| São José Dos Pinhais | 323.340 | 209 | 64,6 |
| Balsa Nova | 12.941 | 8 | 61,8 |
| Campina Grande Do Sul | 43.288 | 26 | 60,1 |

*Percentual de mortes pela população doente

PROGRAMA DE APOIO INSTITUCIONAL PARA AÇÕES EXTENSIONISTAS DE PREVENÇÃO, CUIDADOS E COMBATE À PANDEMIA DO NOVO CORONAVÍRUS

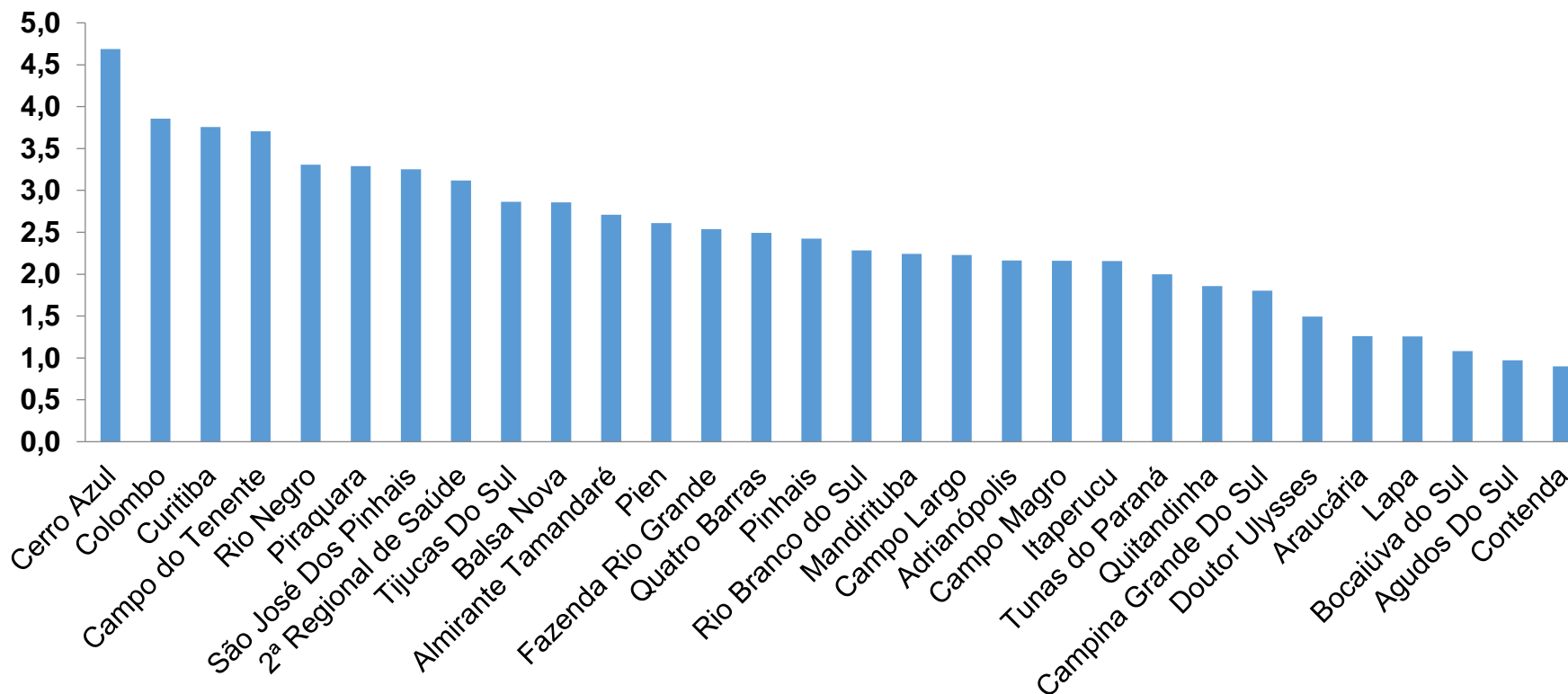
TABELA – COEFICIENTE DE MORTALIDADE – 2ª RS METROPOLITANA (CONTINUAÇÃO)

| Município | População estimada 2019 | Nº óbitos | Taxa mortalidade |
|---------------------|-------------------------|-----------|------------------|
| Tijucas Do Sul | 16.868 | 10 | 59,3 |
| Araucária | 143.843 | 81 | 56,3 |
| Almirante Tamandaré | 118.623 | 65 | 54,8 |
| Cerro Azul | 17.779 | 9 | 50,6 |
| Mandirituba | 26.869 | 13 | 48,4 |
| Campo Magro | 29.318 | 14 | 47,8 |
| Rio Negro | 34.170 | 16 | 46,8 |
| Quitandinha | 19.049 | 8 | 42,0 |
| Lapa | 48.163 | 16 | 33,2 |
| Pien | 12.746 | 3 | 23,5 |
| Bocaiúva do Sul | 12.944 | 3 | 23,2 |
| Tunas do Paraná | 8.769 | 2 | 22,8 |
| Doutor Ulysses | 5.580 | 1 | 17,9 |
| Contenda | 18.584 | 3 | 16,1 |
| Agudos Do Sul | 9.371 | 1 | 10,7 |

*Percentual de mortes pela população doente

PROGRAMA DE APOIO INSTITUCIONAL PARA AÇÕES EXTENSIONISTAS DE PREVENÇÃO, CUIDADOS E COMBATE À PANDEMIA DO NOVO CORONAVÍRUS

COEFICIENTE DE LETALIDADE – 2ª RS METROPOLITANA



*Percentual de mortes pela população doente

PROGRAMA DE APOIO INSTITUCIONAL PARA AÇÕES EXTENSIONISTAS DE PREVENÇÃO, CUIDADOS E COMBATE À PANDEMIA DO NOVO CORONAVÍRUS

TABELA – COEFICIENTE DE LETALIDADE – 2ª RS METROPOLITANA

| Município | População doente | Nº óbitos | Taxa letalidade |
|-----------------------------|------------------|-------------|-----------------|
| Cerro Azul | 192 | 9 | 4,7 |
| Colombo | 4669 | 180 | 3,9 |
| Curitiba | 42292 | 1589 | 3,8 |
| Campo do Tenente | 162 | 6 | 3,7 |
| Rio Negro | 484 | 16 | 3,3 |
| Piraquara | 3160 | 104 | 3,3 |
| São José Dos Pinhais | 6428 | 209 | 3,3 |
| 2ª Regional de Saúde | 87589 | 2730 | 3,1 |
| Tijucas Do Sul | 349 | 10 | 2,9 |
| Balsa Nova | 280 | 8 | 2,9 |
| Almirante Tamandaré | 2400 | 65 | 2,7 |
| Pien | 115 | 3 | 2,6 |
| Fazenda Rio Grande | 3269 | 83 | 2,5 |
| Quatro Barras | 762 | 19 | 2,5 |
| Pinhais | 4288 | 104 | 2,4 |

*Percentual de mortes pela população doente

PROGRAMA DE APOIO INSTITUCIONAL PARA AÇÕES EXTENSIONISTAS DE PREVENÇÃO, CUIDADOS E COMBATE À PANDEMIA DO NOVO CORONAVÍRUS

TABELA – COEFICIENTE DE LETALIDADE – 2ª RS METROPOLITANA

| Município | População doente | Nº óbitos | Taxa letalidade |
|-----------------------|------------------|-----------|-----------------|
| Rio Branco do Sul | 1490 | 34 | 2,3 |
| Mandirituba | 580 | 13 | 2,2 |
| Campo Largo | 4173 | 93 | 2,2 |
| Adrianópolis | 185 | 4 | 2,2 |
| Campo Magro | 648 | 14 | 2,2 |
| Itaperucu | 1206 | 26 | 2,2 |
| Tunas do Paraná | 100 | 2 | 2,0 |
| Quitandinha | 431 | 8 | 1,9 |
| Campina Grande Do Sul | 1443 | 26 | 1,8 |
| Doutor Ulysses | 67 | 1 | 1,5 |
| Araucária | 6427 | 81 | 1,3 |
| Lapa | 1275 | 16 | 1,3 |
| Bocaiúva do Sul | 277 | 3 | 1,1 |
| Agudos Do Sul | 103 | 1 | 1,0 |
| Contenda | 334 | 3 | 0,9 |

*Percentual de mortes pela população doente

PROGRAMA DE APOIO INSTITUCIONAL PARA AÇÕES EXTENSIONISTAS DE PREVENÇÃO, CUIDADOS E COMBATE À PANDEMIA DO NOVO CORONAVÍRUS

NÚMERO DE CASOS ACUMULADOS – 2ª RS METROPOLITANA

87.589

