

PROGRAMA DE APOIO INSTITUCIONAL PARA AÇÕES EXTENSIONISTAS DE PREVENÇÃO, CUIDADOS E COMBATE À PANDEMIA DO NOVO CORONAVÍRUS

# CORONAVÍRUS (COVID-19)

## INFORME EPIDEMIOLÓGICO

### 2ª REGIONAL DE SAÚDE



## PANORAMA

Dados atualizados: 21/10/2020



PARANÁ

CASOS 200.952

ÓBITOS 4.986



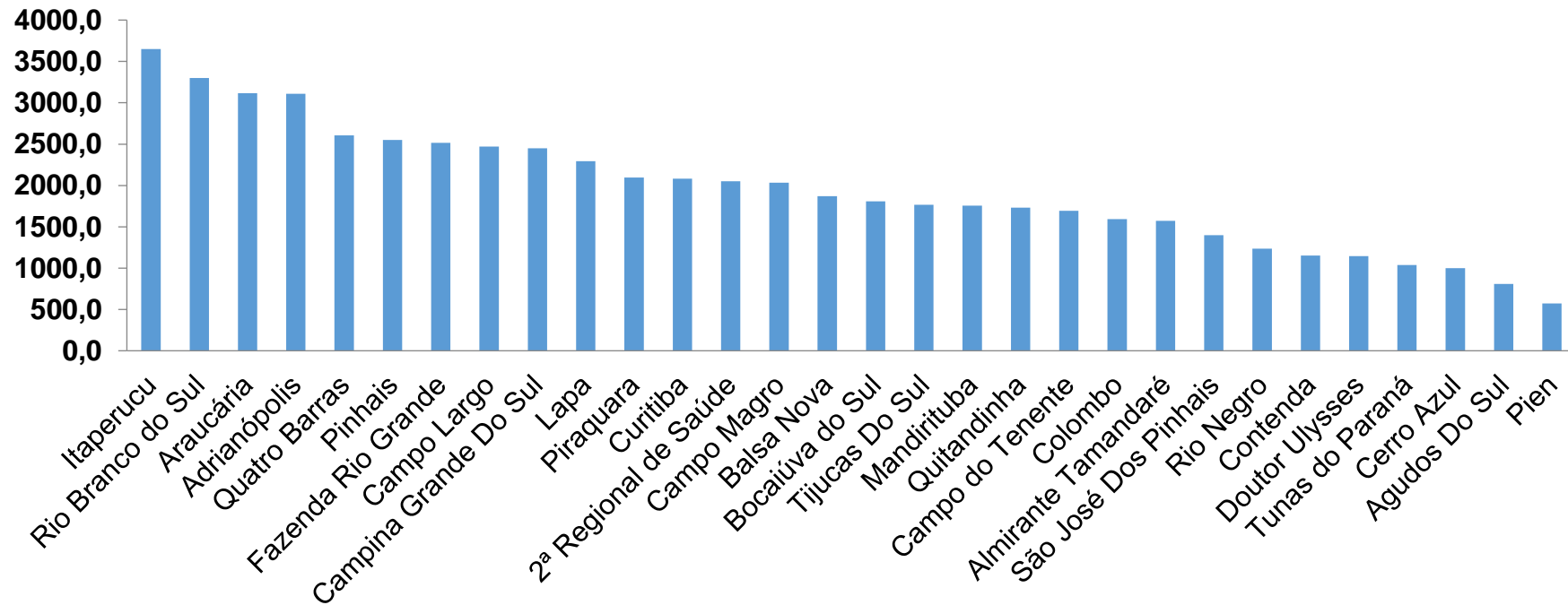
2ª REGIONAL DE SAÚDE

75.026

2.406

PROGRAMA DE APOIO INSTITUCIONAL PARA AÇÕES EXTENSIONISTAS DE PREVENÇÃO, CUIDADOS E COMBATE À PANDEMIA DO NOVO CORONAVÍRUS

## COEFICIENTE DE PREVALÊNCIAS – 2ª RS METROPOLITANA



\*Coeficiente por 100 mil Habitantes

PROGRAMA DE APOIO INSTITUCIONAL PARA AÇÕES EXTENSIONISTAS DE PREVENÇÃO, CUIDADOS E COMBATE À PANDEMIA DO NOVO CORONAVÍRUS

## TABELA – COEFICIENTE DE PREVALÊNCIAS – 2ª RS METROPOLITANA

Município	População estimada 2019	Nº Total casos	Taxa de Prevalência
Itaperucu	28.634	1045	3649,5
Rio Branco do Sul	32.397	1069	3299,7
Araucária	143.843	4480	3114,5
Adrianópolis	5.919	184	3108,6
Quatro Barras	23.559	614	2606,2
Pinhais	132.157	3369	2549,2
Fazenda Rio Grande	100.209	2522	2516,7
Campo Largo	132.002	3261	2470,4
Campina Grande Do Sul	43.288	1061	2451,0
Lapa	48.163	1105	2294,3
Piraquara	113.036	2370	2096,7
Curitiba	1.933.105	40251	2082,2
<b>2ª Regional de Saúde</b>	<b>3.654.960</b>	<b>75026</b>	<b>2052,7</b>
Campo Magro	29.318	596	2032,9
Balsa Nova	12.941	242	1870,0

\*Coeficiente por 100 mil Habitantes

PROGRAMA DE APOIO INSTITUCIONAL PARA AÇÕES EXTENSIONISTAS DE PREVENÇÃO, CUIDADOS E COMBATE À PANDEMIA DO NOVO CORONAVÍRUS

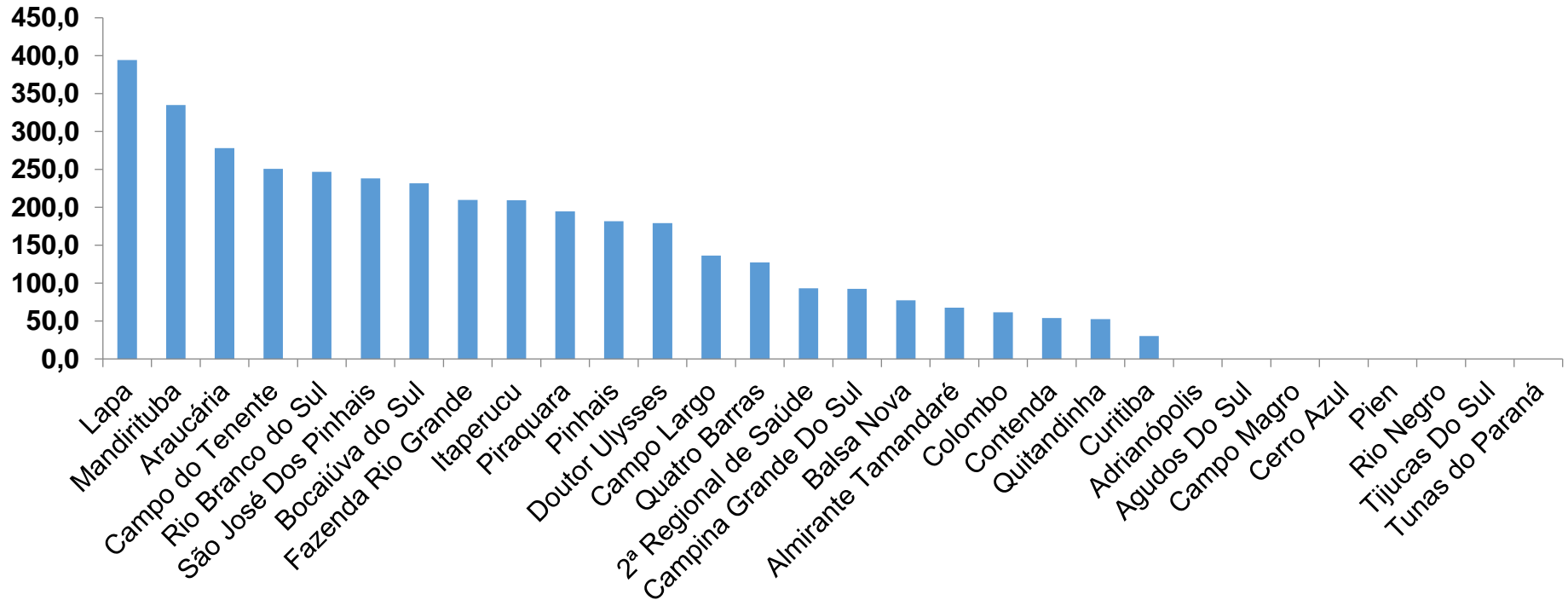
## TABELA – COEFICIENTE DE PREVALÊNCIAS – 2ª RS METROPOLITANA (CONTINUAÇÃO)

Município	População estimada 2019	Nº Total casos	Taxa de Prevalência
Bocaiúva do Sul	12.944	234	1807,8
Tijucas Do Sul	16.868	298	1766,7
Mandirituba	26.869	472	1756,7
Quitandinha	19.049	330	1732,4
Campo do Tenente	7.971	135	1693,6
Colombo	243.726	3884	1593,6
Almirante Tamandaré	118.623	1864	1571,4
São José Dos Pinhais	323.340	4522	1398,5
Rio Negro	34.170	422	1235,0
Contenda	18.584	214	1151,5
Doutor Ulysses	5.580	64	1147,0
Tunas do Paraná	8.769	91	1037,7
Cerro Azul	17.779	178	1001,2
Agudos Do Sul	9.371	76	811,0
Pien	12.746	73	572,7

\*Coeficiente por 100 mil Habitantes

PROGRAMA DE APOIO INSTITUCIONAL PARA AÇÕES EXTENSIONISTAS DE PREVENÇÃO, CUIDADOS E COMBATE À PANDEMIA DO NOVO CORONAVÍRUS

## COEFICIENTE DE INCIDÊNCIA – 2ª RS METROPOLITANA



\*Coeficiente por 1 milhão de Habitantes

PROGRAMA DE APOIO INSTITUCIONAL PARA AÇÕES EXTENSIONISTAS DE PREVENÇÃO, CUIDADOS E COMBATE À PANDEMIA DO NOVO CORONAVÍRUS

## TABELA – COEFICIENTE DE INCIDÊNCIA – 2ª RS METROPOLITANA

Município	População estimada 2019	Nº casos Novos	Taxa incidência
Lapa	48.163	19	394,5
Mandirituba	26.869	9	335,0
Araucária	143.843	40	278,1
Campo do Tenente	7.971	2	250,9
Rio Branco do Sul	32.397	8	246,9
São José Dos Pinhais	323.340	77	238,1
Bocaiúva do Sul	12.944	3	231,8
Fazenda Rio Grande	100.209	21	209,6
Itaperucu	28.634	6	209,5
Piraquara	113.036	22	194,6
Pinhais	132.157	24	181,6
Doutor Ulysses	5.580	1	179,2
Campo Largo	132.002	18	136,4
Quatro Barras	23.559	3	127,3
<b>2ª Regional de Saúde</b>	<b>3.654.960</b>	<b>341</b>	<b>93,3</b>

\*Coeficiente por 1 milhão de Habitantes

PROGRAMA DE APOIO INSTITUCIONAL PARA AÇÕES EXTENSIONISTAS DE PREVENÇÃO, CUIDADOS E COMBATE À PANDEMIA DO NOVO CORONAVÍRUS

## TABELA – COEFICIENTE DE INCIDÊNCIA – 2ª RS METROPOLITANA (CONTINUAÇÃO)

Município	População estimada 2019	Nº casos Novos	Taxa incidência
Campina Grande Do Sul	43.288	4	92,4
Balsa Nova	12.941	1	77,3
Almirante Tamandaré	118.623	8	67,4
Colombo	243.726	15	61,5
Contenda	18.584	1	53,8
Quitandinha	19.049	1	52,5
Curitiba	1.933.105	58	30,0
Adrianópolis	5.919	0	0,0
Agudos Do Sul	9.371	0	0,0
Campo Magro	29.318	0	0,0
Cerro Azul	17.779	0	0,0
Pien	12.746	0	0,0
Rio Negro	34.170	0	0,0
Tijucas Do Sul	16.868	0	0,0
Tunas do Paraná	8.769	0	0,0

\*Coeficiente por 1 milhão de Habitantes

PROGRAMA DE APOIO INSTITUCIONAL PARA AÇÕES EXTENSIONISTAS DE PREVENÇÃO, CUIDADOS E COMBATE À PANDEMIA DO NOVO CORONAVÍRUS

Censo de leitos Estabelecimento de Referência das 2ª Regional – Curitiba / Campo Largo / São José dos Pinhais



TAXA DE OCUPAÇÃO DE LEITOS

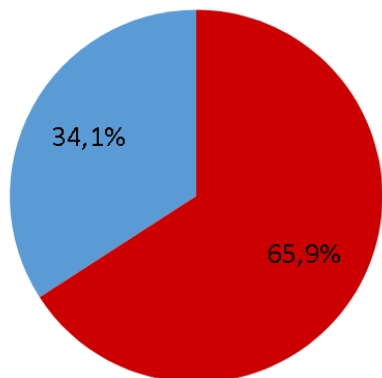
2ª RS METROPOLITANA

Dados atualizados: 20/10/2020



TOTAL INTERNADOS  
ALA COVID-19

TOTAL 633  
% 65,9%

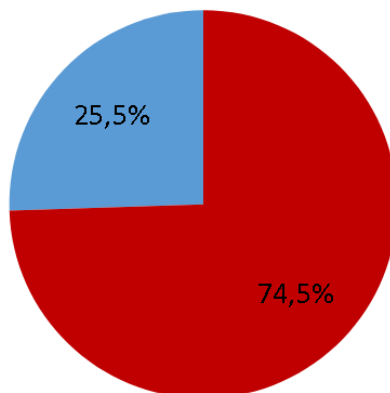


● Tx. de ocupação de leitos total  
● Tx. de leitos livres total

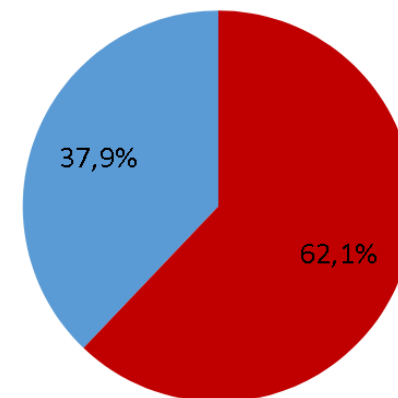


LEITOS DISPONÍVEIS  
ALA COVID-19

TOTAL 328  
% 34,1%



● Tx de ocupação UTI  
● Tx de leitos livres UTI



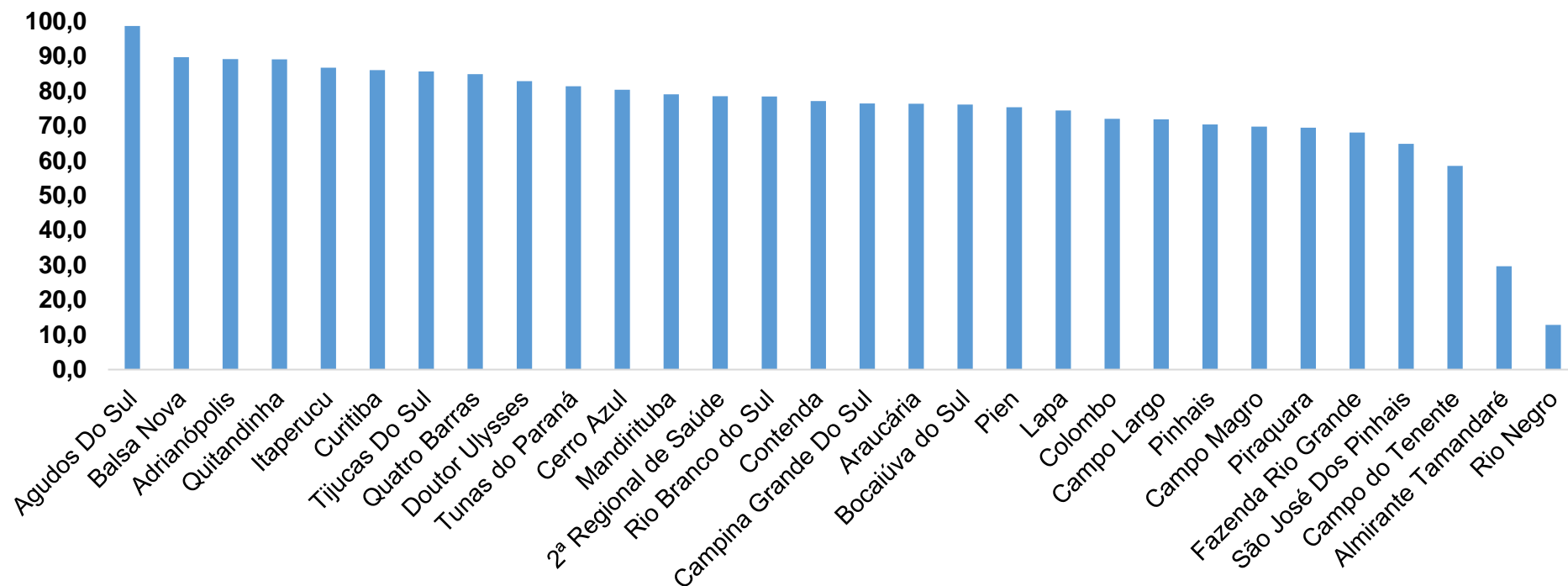
● Tx de ocupação Enf.  
● Tx de leitos livre Enf.

\*Porcentagem Corresponde total de leitos Ocupados



PROGRAMA DE APOIO INSTITUCIONAL PARA AÇÕES EXTENSIONISTAS DE PREVENÇÃO, CUIDADOS E COMBATE À PANDEMIA DO NOVO CORONAVÍRUS

## COEFICIENTE DE RECUPERADOS – 2ª RS METROPOLITANA



\*Percentual de recuperados pela população doente

PROGRAMA DE APOIO INSTITUCIONAL PARA AÇÕES EXTENSIONISTAS DE PREVENÇÃO, CUIDADOS E COMBATE À PANDEMIA DO NOVO CORONAVÍRUS

## TABELA – COEFICIENTE DE RECUPERADOS – 2ª RS METROPOLITANA

Município	População doente	Nº recuperados	Taxa Recuperados
Agudos Do Sul	76	75	98,7
Balsa Nova	242	217	89,7
Adrianópolis	184	164	89,1
Quitandinha	330	294	89,1
Itaperucu	1045	906	86,7
Curitiba	40251	34609	86,0
Tijucas Do Sul	298	255	85,6
Quatro Barras	614	521	84,9
Doutor Ulysses	64	53	82,8
Tunas do Paraná	91	74	81,3
Cerro Azul	178	143	80,3
Mandirituba	472	373	79,0
<b>2ª Regional de Saúde</b>	<b>75026</b>	<b>58876</b>	<b>78,5</b>
Rio Branco do Sul	1069	838	78,4
Contenda	214	165	77,1

\*Percentual de recuperados pela população doente

PROGRAMA DE APOIO INSTITUCIONAL PARA AÇÕES EXTENSIONISTAS DE PREVENÇÃO, CUIDADOS E COMBATE À PANDEMIA DO NOVO CORONAVÍRUS

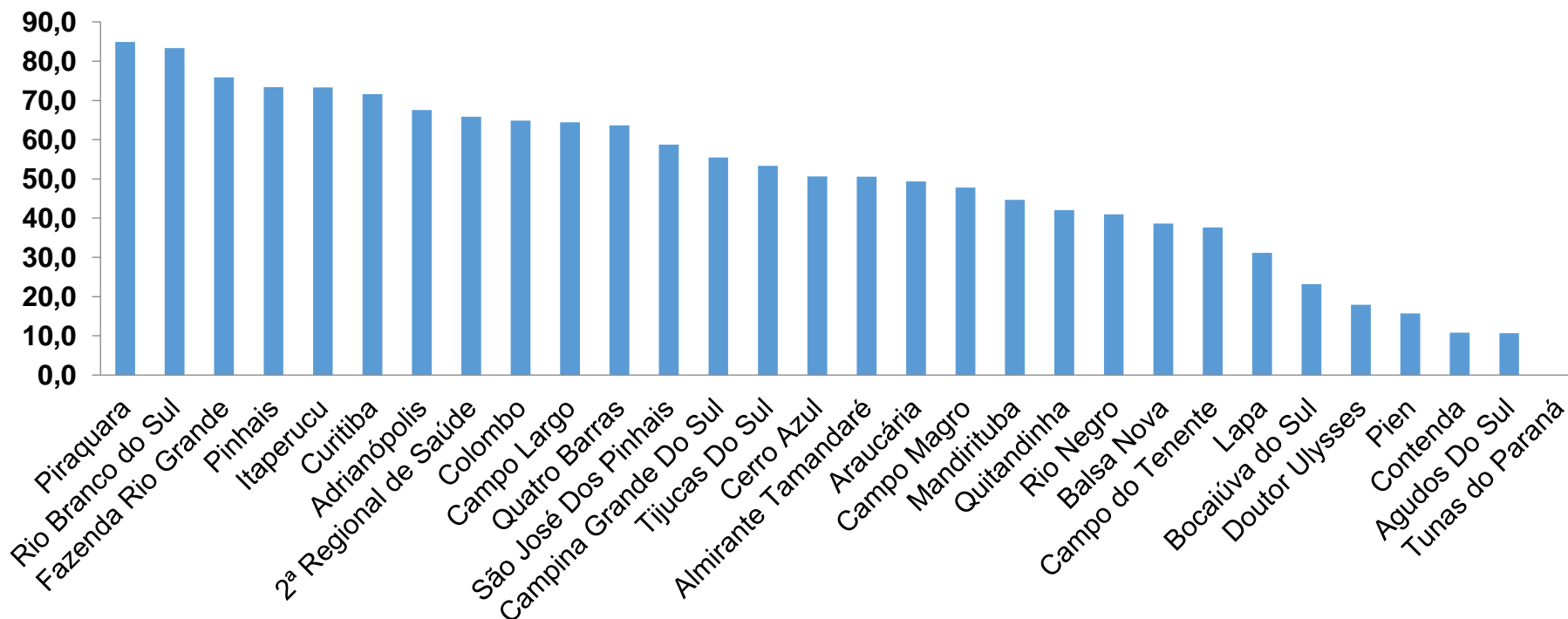
## TABELA – COEFICIENTE DE RECUPERADOS – 2ª RS METROPOLITANA (CONTINUAÇÃO)

Município	População doente	Nº recuperados	Taxa Recuperados
Campina Grande Do Sul	1061	811	76,4
Araucária	4480	3418	76,3
Bocaiúva do Sul	234	178	76,1
Pien	73	55	75,3
Lapa	1105	822	74,4
Colombo	3884	2796	72,0
Campo Largo	3261	2342	71,8
Pinhais	3369	2372	70,4
Campo Magro	596	416	69,8
Piraquara	2370	1646	69,5
Fazenda Rio Grande	2522	1717	68,1
São José Dos Pinhais	4522	2930	64,8
Campo do Tenente	135	79	58,5
Almirante Tamandaré	1864	553	29,7
Rio Negro	422	54	12,8

\*Percentual de recuperados pela população doente

PROGRAMA DE APOIO INSTITUCIONAL PARA AÇÕES EXTENSIONISTAS DE PREVENÇÃO, CUIDADOS E COMBATE À PANDEMIA DO NOVO CORONAVÍRUS

## COEFICIENTE DE MORTALIDADE – 2ª RS METROPOLITANA



\*Percentual de mortes pela população doente

PROGRAMA DE APOIO INSTITUCIONAL PARA AÇÕES EXTENSIONISTAS DE PREVENÇÃO, CUIDADOS E COMBATE À PANDEMIA DO NOVO CORONAVÍRUS

## TABELA – COEFICIENTE DE MORTALIDADE – 2ª RS METROPOLITANA

Município	População estimada 2019	Nº óbitos	Taxa mortalidade
Piraquara	113.036	96	84,9
Rio Branco do Sul	32.397	27	83,3
Fazenda Rio Grande	100.209	76	75,8
Pinhais	132.157	97	73,4
Itaperucu	28.634	21	73,3
Curitiba	1.933.105	1384	71,6
Adrianópolis	5.919	4	67,6
<b>2ª Regional de Saúde</b>	<b>3.654.960</b>	<b>2406</b>	<b>65,8</b>
Colombo	243.726	158	64,8
Campo Largo	132.002	85	64,4
Quatro Barras	23.559	15	63,7
São José Dos Pinhais	323.340	190	58,8
Campina Grande Do Sul	43.288	24	55,4
Tijucas Do Sul	16.868	9	53,4
Cerro Azul	17.779	9	50,6

\*Percentual de mortes pela população doente

PROGRAMA DE APOIO INSTITUCIONAL PARA AÇÕES EXTENSIONISTAS DE PREVENÇÃO, CUIDADOS E COMBATE À PANDEMIA DO NOVO CORONAVÍRUS

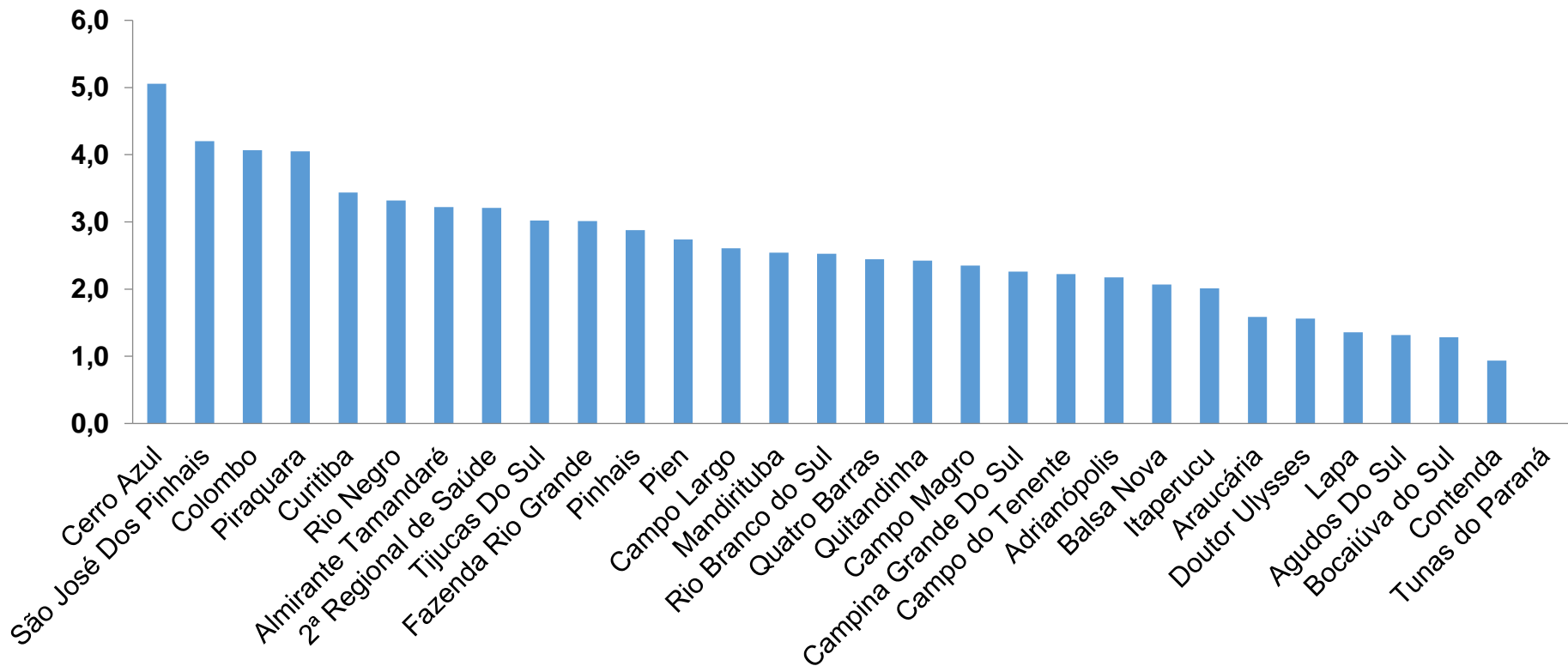
## TABELA – COEFICIENTE DE MORTALIDADE – 2ª RS METROPOLITANA (CONTINUAÇÃO)

Município	População estimada 2019	Nº óbitos	Taxa mortalidade
Almirante Tamandaré	118.623	60	50,6
Araucária	143.843	71	49,4
Campo Magro	29.318	14	47,8
Mandirituba	26.869	12	44,7
Quitandinha	19.049	8	42,0
Rio Negro	34.170	14	41,0
Balsa Nova	12.941	5	38,6
Campo do Tenente	7.971	3	37,6
Lapa	48.163	15	31,1
Bocaiúva do Sul	12.944	3	23,2
Doutor Ulysses	5.580	1	17,9
Pien	12.746	2	15,7
Contenda	18.584	2	10,8
Agudos Do Sul	9.371	1	10,7
Tunas do Paraná	8.769	0	0,0

\*Percentual de mortes pela população doente

PROGRAMA DE APOIO INSTITUCIONAL PARA AÇÕES EXTENSIONISTAS DE PREVENÇÃO, CUIDADOS E COMBATE À PANDEMIA DO NOVO CORONAVÍRUS

## COEFICIENTE DE LETALIDADE – 2ª RS METROPOLITANA



\*Percentual de mortes pela população doente

PROGRAMA DE APOIO INSTITUCIONAL PARA AÇÕES EXTENSIONISTAS DE PREVENÇÃO, CUIDADOS E COMBATE À PANDEMIA DO NOVO CORONAVÍRUS

## TABELA – COEFICIENTE DE LETALIDADE – 2ª RS METROPOLITANA

Município	População doente	Nº óbitos	Taxa letalidade
Cerro Azul	178	9	5,1
São José Dos Pinhais	4522	190	4,2
Colombo	3884	158	4,1
Piraquara	2370	96	4,1
Curitiba	40251	1384	3,4
Rio Negro	422	14	3,3
Almirante Tamandaré	1864	60	3,2
<b>2ª Regional de Saúde</b>	<b>75026</b>	<b>2406</b>	<b>3,2</b>
Tijucas Do Sul	298	9	3,0
Fazenda Rio Grande	2522	76	3,0
Pinhais	3369	97	2,9
Pien	73	2	2,7
Campo Largo	3261	85	2,6
Mandirituba	472	12	2,5
Rio Branco do Sul	1069	27	2,5

\*Percentual de mortes pela população doente



PROGRAMA DE APOIO INSTITUCIONAL PARA AÇÕES EXTENSIONISTAS DE PREVENÇÃO, CUIDADOS E COMBATE À PANDEMIA DO NOVO CORONAVÍRUS

## TABELA – COEFICIENTE DE LETALIDADE – 2ª RS METROPOLITANA

Município	População doente	Nº óbitos	Taxa letalidade
Quatro Barras	614	15	2,4
Quitandinha	330	8	2,4
Campo Magro	596	14	2,3
Campina Grande Do Sul	1061	24	2,3
Campo do Tenente	135	3	2,2
Adrianópolis	184	4	2,2
Balsa Nova	242	5	2,1
Itaperucu	1045	21	2,0
Araucária	4480	71	1,6
Doutor Ulysses	64	1	1,6
Lapa	1105	15	1,4
Agudos Do Sul	76	1	1,3
Bocaiúva do Sul	234	3	1,3
Contenda	214	2	0,9
Tunas do Paraná	91	0	0,0

\*Percentual de mortes pela população doente

PROGRAMA DE APOIO INSTITUCIONAL PARA AÇÕES EXTENSIONISTAS DE PREVENÇÃO, CUIDADOS E COMBATE À PANDEMIA DO NOVO CORONAVÍRUS

## NÚMERO DE CASOS ACUMULADOS – 2ª RS METROPOLITANA

