

PROGRAMA DE APOIO INSTITUCIONAL PARA AÇÕES EXTENSIONISTAS DE PREVENÇÃO, CUIDADOS E COMBATE À PANDEMIA DO NOVO CORONAVÍRUS



PANORAMA

Dados atualizados: 21/09/2020



PARANÁ

CASOS 163.762

ÓBITOS 4.103



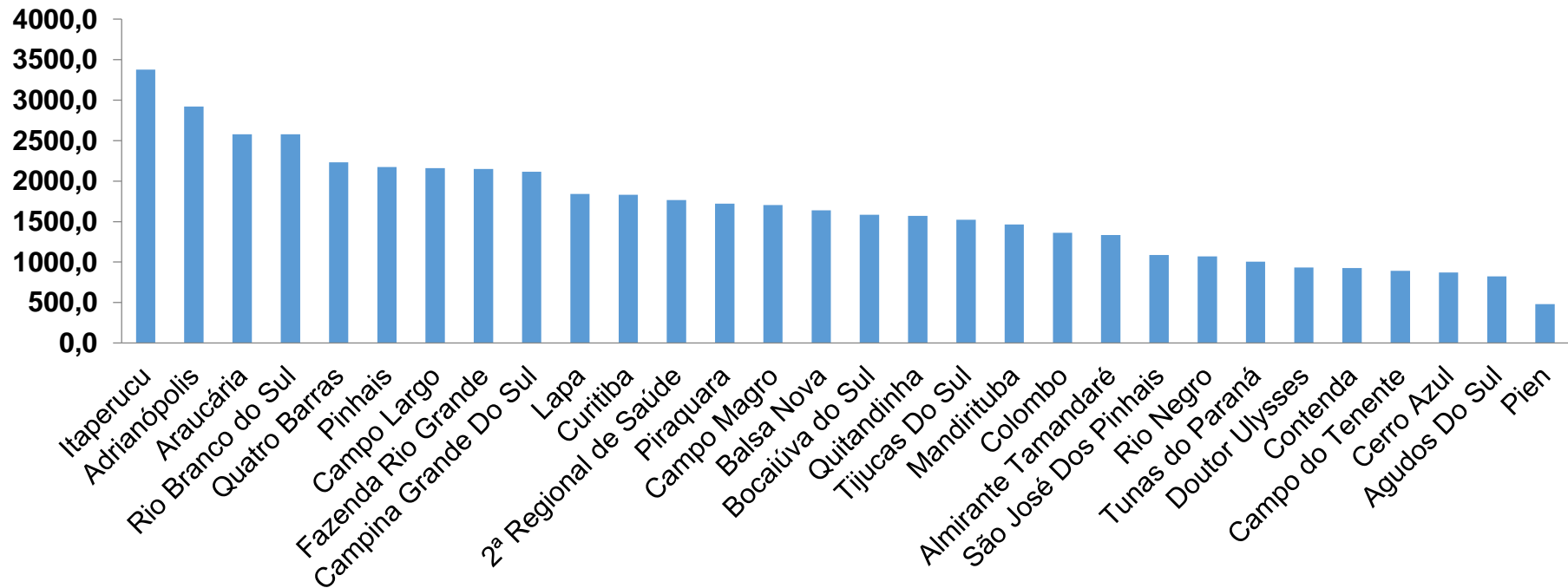
2ª REGIONAL DE SAÚDE

64.571

2.042

PROGRAMA DE APOIO INSTITUCIONAL PARA AÇÕES EXTENSIONISTAS DE PREVENÇÃO, CUIDADOS E COMBATE À PANDEMIA DO NOVO CORONAVÍRUS

COEFICIENTE DE PREVALÊNCIAS – 2ª RS METROPOLITANA



*Coeficiente por 100 mil Habitantes

PROGRAMA DE APOIO INSTITUCIONAL PARA AÇÕES EXTENSIONISTAS DE PREVENÇÃO, CUIDADOS E COMBATE À PANDEMIA DO NOVO CORONAVÍRUS

TABELA – COEFICIENTE DE PREVALÊNCIAS – 2ª RS METROPOLITANA

Município	População estimada 2019	Nº Total casos	Taxa de Prevalência
Itaperucu	28.634	967	3377,1
Adrianópolis	5.919	173	2922,8
Araucária	143.843	3711	2579,9
Rio Branco do Sul	32.397	835	2577,4
Quatro Barras	23.559	526	2232,7
Pinhais	132.157	2874	2174,7
Campo Largo	132.002	2853	2161,3
Fazenda Rio Grande	100.209	2155	2150,5
Campina Grande Do Sul	43.288	916	2116,1
Lapa	48.163	887	1841,7
Curitiba	1.933.105	35409	1831,7
2ª Regional de Saúde	3.654.960	64571	1766,7
Piraquara	113.036	1946	1721,6
Campo Magro	29.318	500	1705,4
Balsa Nova	12.941	212	1638,2

*Coeficiente por 100 mil Habitantes

PROGRAMA DE APOIO INSTITUCIONAL PARA AÇÕES EXTENSIONISTAS DE PREVENÇÃO, CUIDADOS E COMBATE À PANDEMIA DO NOVO CORONAVÍRUS

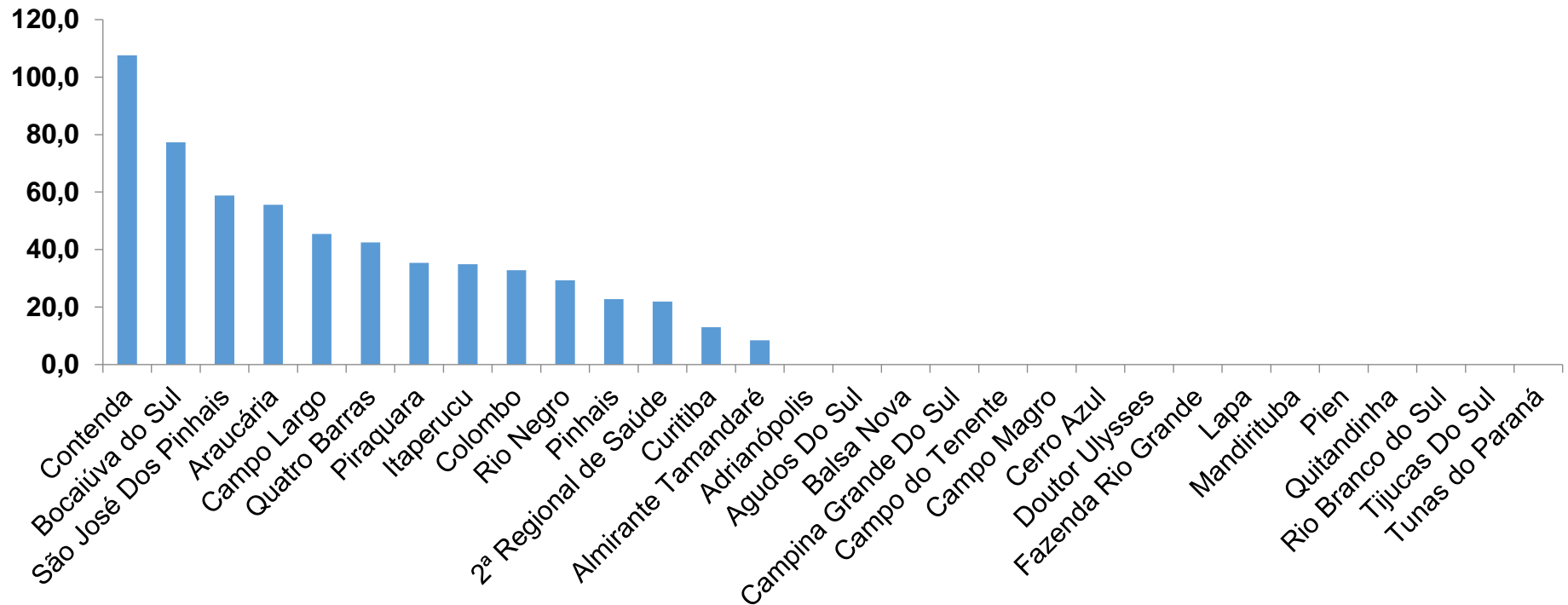
TABELA – COEFICIENTE DE PREVALÊNCIAS – 2ª RS METROPOLITANA (CONTINUAÇÃO)

Município	População estimada 2019	Nº Total casos	Taxa de Prevalência
Bocaiúva do Sul	12.944	205	1583,7
Quitandinha	19.049	299	1569,6
Tijucas Do Sul	16.868	257	1523,6
Mandirituba	26.869	393	1462,7
Colombo	243.726	3315	1360,1
Almirante Tamandaré	118.623	1581	1332,8
São José Dos Pinhais	323.340	3515	1087,1
Rio Negro	34.170	366	1071,1
Tunas do Paraná	8.769	88	1003,5
Doutor Ulysses	5.580	52	931,9
Contenda	18.584	172	925,5
Campo do Tenente	7.971	71	890,7
Cerro Azul	17.779	155	871,8
Agudos Do Sul	9.371	77	821,7
Pien	12.746	61	478,6

*Coeficiente por 100 mil Habitantes

PROGRAMA DE APOIO INSTITUCIONAL PARA AÇÕES EXTENSIONISTAS DE PREVENÇÃO, CUIDADOS E COMBATE À PANDEMIA DO NOVO CORONAVÍRUS

COEFICIENTE DE INCIDÊNCIA – 2ª RS METROPOLITANA



*Coeficiente por 1 milhão de Habitantes

PROGRAMA DE APOIO INSTITUCIONAL PARA AÇÕES EXTENSIONISTAS DE PREVENÇÃO, CUIDADOS E COMBATE À PANDEMIA DO NOVO CORONAVÍRUS

TABELA – COEFICIENTE DE INCIDÊNCIA – 2ª RS METROPOLITANA

Município	População estimada 2019	Nº casos Novos	Taxa incidência
Contenda	18.584	2	107,6
Bocaiúva do Sul	12.944	1	77,3
São José Dos Pinhais	323.340	19	58,8
Araucária	143.843	8	55,6
Campo Largo	132.002	6	45,5
Quatro Barras	23.559	1	42,4
Piraquara	113.036	4	35,4
Itaperucu	28.634	1	34,9
Colombo	243.726	8	32,8
Rio Negro	34.170	1	29,3
Pinhais	132.157	3	22,7
2ª Regional de Saúde	3.654.960	80	21,9
Curitiba	1.933.105	25	12,9
Almirante Tamandaré	118.623	1	8,4
Adrianópolis	5.919	0	0,0

*Coeficiente por 1 milhão de Habitantes

PROGRAMA DE APOIO INSTITUCIONAL PARA AÇÕES EXTENSIONISTAS DE PREVENÇÃO, CUIDADOS E COMBATE À PANDEMIA DO NOVO CORONAVÍRUS

TABELA – COEFICIENTE DE INCIDÊNCIA – 2ª RS METROPOLITANA (CONTINUAÇÃO)

Município	População estimada 2019	Nº casos Novos	Taxa incidência
Agudos Do Sul	9.371	0	0,0
Balsa Nova	12.941	0	0,0
Campina Grande Do Sul	43.288	0	0,0
Campo do Tenente	7.971	0	0,0
Campo Magro	29.318	0	0,0
Cerro Azul	17.779	0	0,0
Doutor Ulysses	5.580	0	0,0
Fazenda Rio Grande	100.209	0	0,0
Lapa	48.163	0	0,0
Mandirituba	26.869	0	0,0
Pien	12.746	0	0,0
Quitandinha	19.049	0	0,0
Rio Branco do Sul	32.397	0	0,0
Tijucas Do Sul	16.868	0	0,0
Tunas do Paraná	8.769	0	0,0

*Coeficiente por 1 milhão de Habitantes

PROGRAMA DE APOIO INSTITUCIONAL PARA AÇÕES EXTENSIONISTAS DE PREVENÇÃO, CUIDADOS E COMBATE À PANDEMIA DO NOVO CORONAVÍRUS

Censo de leitos Estabelecimento de Referência das 2ª Regional – Curitiba / Campo Largo / São José dos Pinhais



TAXA DE OCUPAÇÃO DE LEITOS

2ª RS METROPOLITANA

Dados atualizados: 14/09/2020



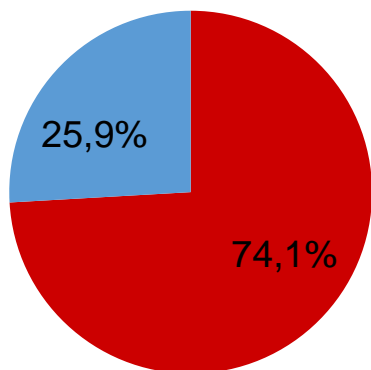
TOTAL INTERNADOS
ALA COVID-19

TOTAL 795
% 74,1%

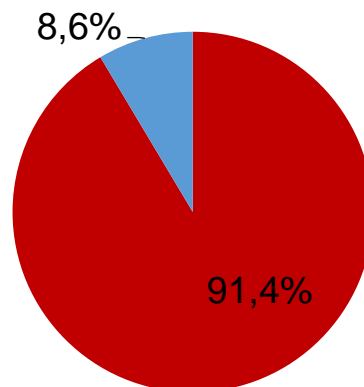


LEITOS DISPONÍVEIS
ALA COVID-19

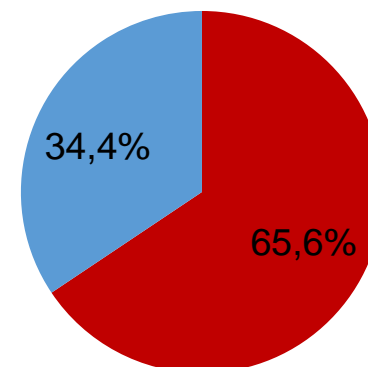
TOTAL 278
% 25,9%



■ Tx. de ocupação de leitos total
■ Tx. de leitos livres total



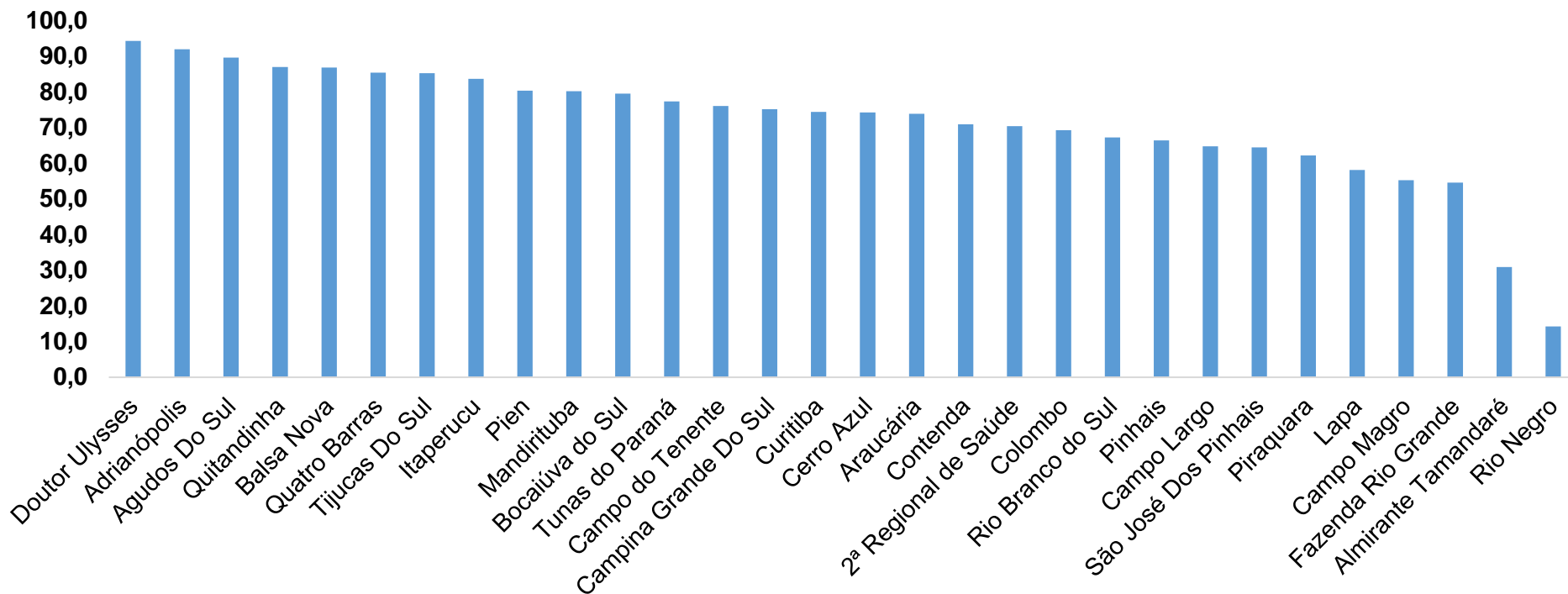
■ Tx de ocupação UTI
■ Tx de leitos livres UTI



■ Tx de ocupação Enf.
■ Tx de leitos livre Enf.

PROGRAMA DE APOIO INSTITUCIONAL PARA AÇÕES EXTENSIONISTAS DE PREVENÇÃO, CUIDADOS E COMBATE À PANDEMIA DO NOVO CORONAVÍRUS

COEFICIENTE DE RECUPERADOS – 2ª RS METROPOLITANA



*Percentual de recuperados pela população doente

PROGRAMA DE APOIO INSTITUCIONAL PARA AÇÕES EXTENSIONISTAS DE PREVENÇÃO, CUIDADOS E COMBATE À PANDEMIA DO NOVO CORONAVÍRUS

TABELA – COEFICIENTE DE RECUPERADOS – 2ª RS METROPOLITANA

Município	População doente	Nº recuperados	Taxa Recuperados
Doutor Ulysses	52	49	94,2
Adrianópolis	173	159	91,9
Agudos Do Sul	77	69	89,6
Quitandinha	299	260	87,0
Balsa Nova	212	184	86,8
Quatro Barras	526	449	85,4
Tijucas Do Sul	257	219	85,2
Itaperucu	967	809	83,7
Pien	61	49	80,3
Mandirituba	393	315	80,2
Bocaiúva do Sul	205	163	79,5
Tunas do Paraná	88	68	77,3
Campo do Tenente	71	54	76,1
Campina Grande Do Sul	916	688	75,1
Curitiba	35409	26326	74,3

*Percentual de recuperados pela população doente

PROGRAMA DE APOIO INSTITUCIONAL PARA AÇÕES EXTENSIONISTAS DE PREVENÇÃO, CUIDADOS E COMBATE À PANDEMIA DO NOVO CORONAVÍRUS

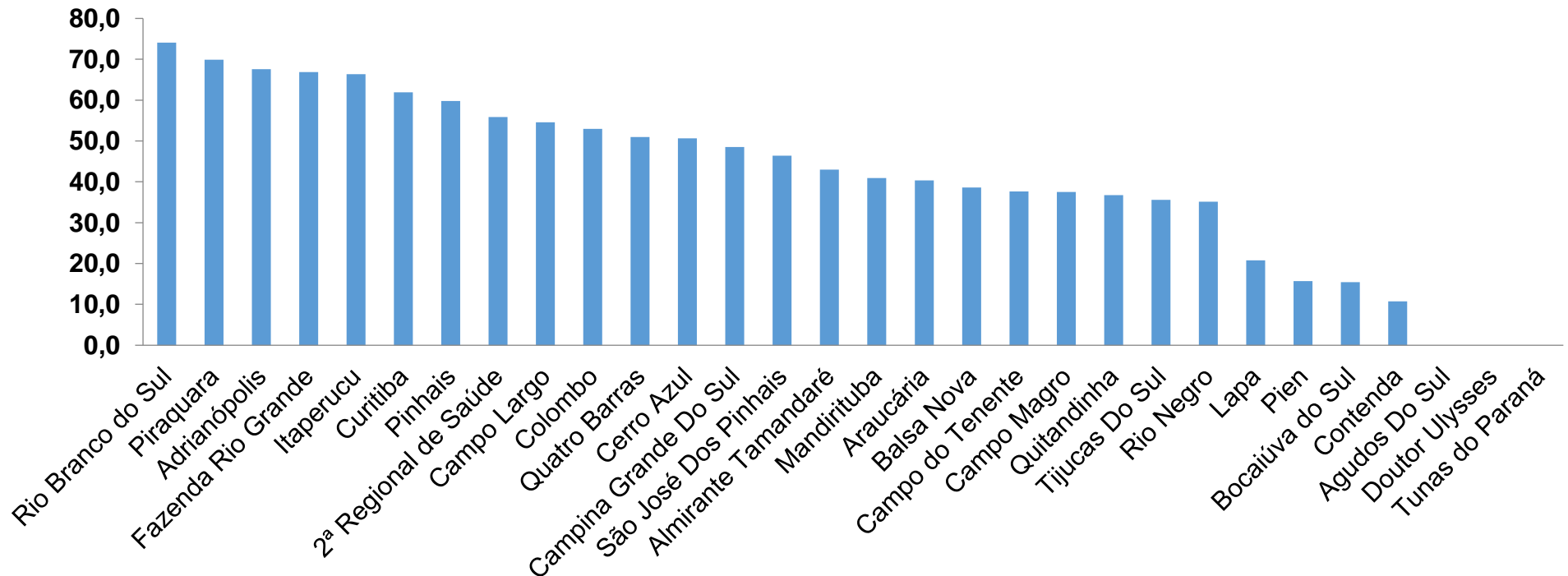
TABELA – COEFICIENTE DE RECUPERADOS – 2ª RS METROPOLITANA (CONTINUAÇÃO)

Município	População doente	Nº recuperados	Taxa Recuperados
Cerro Azul	155	115	74,2
Araucária	3711	2739	73,8
Contenda	172	122	70,9
2ª Regional de Saúde	64571	45428	70,4
Colombo	3315	2296	69,3
Rio Branco do Sul	835	561	67,2
Pinhais	2874	1907	66,4
Campo Largo	2853	1846	64,7
São José Dos Pinhais	3515	2265	64,4
Piraquara	1946	1209	62,1
Lapa	887	515	58,1
Campo Magro	500	276	55,2
Fazenda Rio Grande	2155	1176	54,6
Almirante Tamandaré	1581	488	30,9
Rio Negro	366	52	14,2

*Percentual de recuperados pela população doente

PROGRAMA DE APOIO INSTITUCIONAL PARA AÇÕES EXTENSIONISTAS DE PREVENÇÃO, CUIDADOS E COMBATE À PANDEMIA DO NOVO CORONAVÍRUS

COEFICIENTE DE MORTALIDADE – 2ª RS METROPOLITANA



*Percentual de mortes pela população doente

PROGRAMA DE APOIO INSTITUCIONAL PARA AÇÕES EXTENSIONISTAS DE PREVENÇÃO, CUIDADOS E COMBATE À PANDEMIA DO NOVO CORONAVÍRUS

TABELA – COEFICIENTE DE MORTALIDADE – 2ª RS METROPOLITANA

Município	População estimada 2019	Nº óbitos	Taxa mortalidade
Rio Branco do Sul	32.397	24	74,1
Piraquara	113.036	79	69,9
Adrianópolis	5.919	4	67,6
Fazenda Rio Grande	100.209	67	66,9
Itaperucu	28.634	19	66,4
Curitiba	1.933.105	1197	61,9
Pinhais	132.157	79	59,8
2ª Regional de Saúde	3.654.960	2042	55,9
Campo Largo	132.002	72	54,5
Colombo	243.726	129	52,9
Quatro Barras	23.559	12	50,9
Cerro Azul	17.779	9	50,6
Campina Grande Do Sul	43.288	21	48,5
São José Dos Pinhais	323.340	150	46,4
Almirante Tamandaré	118.623	51	43,0

*Percentual de mortes pela população doente

PROGRAMA DE APOIO INSTITUCIONAL PARA AÇÕES EXTENSIONISTAS DE PREVENÇÃO, CUIDADOS E COMBATE À PANDEMIA DO NOVO CORONAVÍRUS

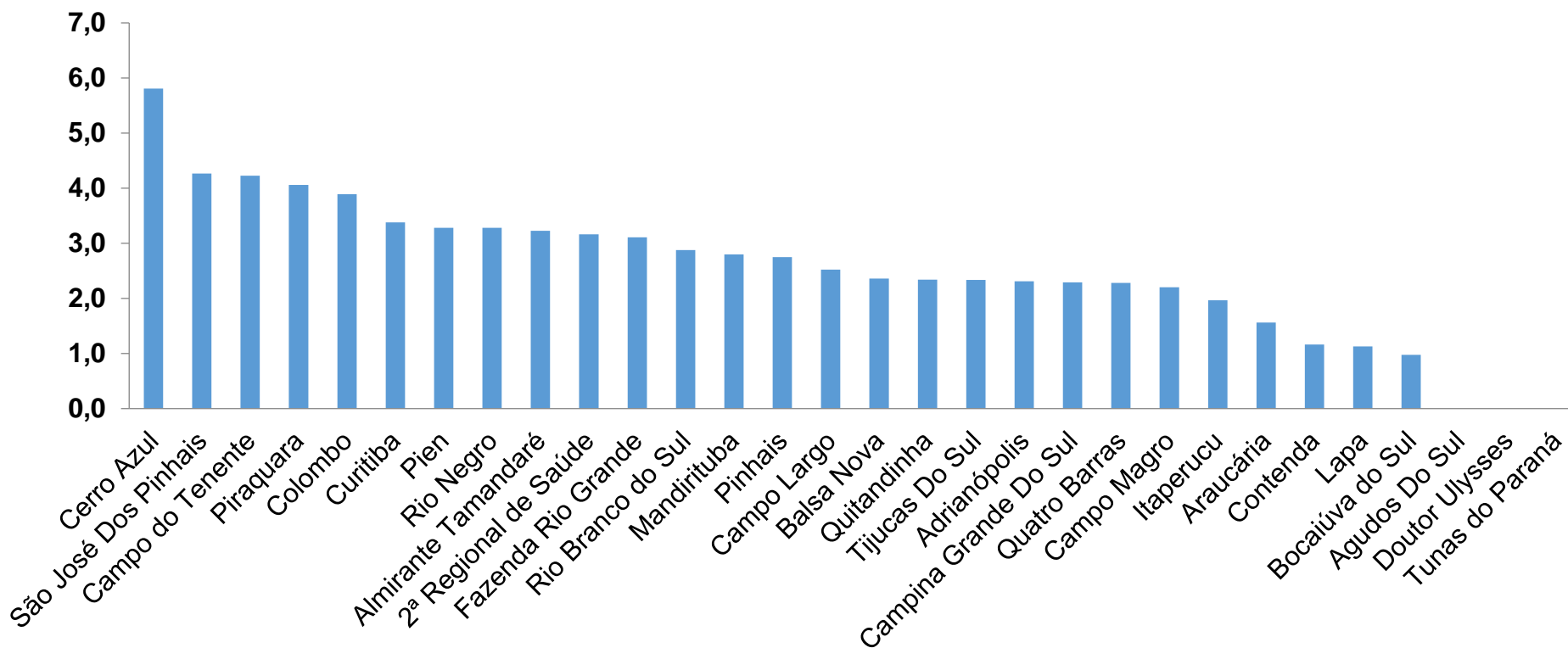
TABELA – COEFICIENTE DE MORTALIDADE – 2ª RS METROPOLITANA (CONTINUAÇÃO)

Município	População estimada 2019	Nº óbitos	Taxa mortalidade
Mandirituba	26.869	11	40,9
Araucária	143.843	58	40,3
Balsa Nova	12.941	5	38,6
Campo do Tenente	7.971	3	37,6
Campo Magro	29.318	11	37,5
Quitandinha	19.049	7	36,7
Tijucas Do Sul	16.868	6	35,6
Rio Negro	34.170	12	35,1
Lapa	48.163	10	20,8
Pien	12.746	2	15,7
Bocaiúva do Sul	12.944	2	15,5
Contenda	18.584	2	10,8
Agudos Do Sul	9.371	0	0,0
Doutor Ulysses	5.580	0	0,0
Tunas do Paraná	8.769	0	0,0

*Percentual de mortes pela população doente

PROGRAMA DE APOIO INSTITUCIONAL PARA AÇÕES EXTENSIONISTAS DE PREVENÇÃO, CUIDADOS E COMBATE À PANDEMIA DO NOVO CORONAVÍRUS

COEFICIENTE DE LETALIDADE – 2ª RS METROPOLITANA



*Percentual de mortes pela população doente

PROGRAMA DE APOIO INSTITUCIONAL PARA AÇÕES EXTENSIONISTAS DE PREVENÇÃO, CUIDADOS E COMBATE À PANDEMIA DO NOVO CORONAVÍRUS

TABELA – COEFICIENTE DE LETALIDADE – 2ª RS METROPOLITANA

Município	População doente	Nº óbitos	Taxa letalidade
Cerro Azul	155	9	5,8
São José Dos Pinhais	3515	150	4,3
Campo do Tenente	71	3	4,2
Piraquara	1946	79	4,1
Colombo	3315	129	3,9
Curitiba	35409	1197	3,4
Pien	61	2	3,3
Rio Negro	366	12	3,3
Almirante Tamandaré	1581	51	3,2
2ª Regional de Saúde	64571	2042	3,2
Fazenda Rio Grande	2155	67	3,1
Rio Branco do Sul	835	24	2,9
Mandirituba	393	11	2,8
Pinhais	2874	79	2,7
Campo Largo	2853	72	2,5

*Percentual de mortes pela população doente

PROGRAMA DE APOIO INSTITUCIONAL PARA AÇÕES EXTENSIONISTAS DE PREVENÇÃO, CUIDADOS E COMBATE À PANDEMIA DO NOVO CORONAVÍRUS

TABELA – COEFICIENTE DE LETALIDADE – 2ª RS METROPOLITANA

Município	População doente	Nº óbitos	Taxa letalidade
Balsa Nova	212	5	2,4
Quitandinha	299	7	2,3
Tijucas Do Sul	257	6	2,3
Adrianópolis	173	4	2,3
Campina Grande Do Sul	916	21	2,3
Quatro Barras	526	12	2,3
Campo Magro	500	11	2,2
Itaperucu	967	19	2,0
Araucária	3711	58	1,6
Contenda	172	2	1,2
Lapa	887	10	1,1
Bocaiúva do Sul	205	2	1,0
Agudos Do Sul	77	0	0,0
Doutor Ulysses	52	0	0,0
Tunas do Paraná	88	0	0,0

*Percentual de mortes pela população doente

PROGRAMA DE APOIO INSTITUCIONAL PARA AÇÕES EXTENSIONISTAS DE PREVENÇÃO, CUIDADOS E COMBATE À PANDEMIA DO NOVO CORONAVÍRUS

NÚMERO DE CASOS ACUMULADOS – 2ª RS METROPOLITANA

64.571

