

PROGRAMA DE APOIO INSTITUCIONAL PARA AÇÕES EXTENSIONISTAS DE PREVENÇÃO, CUIDADOS E COMBATE À PANDEMIA DO NOVO CORONAVÍRUS

# CORONAVÍRUS (COVID-19)

## INFORME EPIDEMIOLÓGICO

2ª REGIONAL DE SAÚDE



## PANORAMA

Dados atualizados: 20/10/2020



PARANÁ

CASOS 199.785

ÓBITOS 4.951



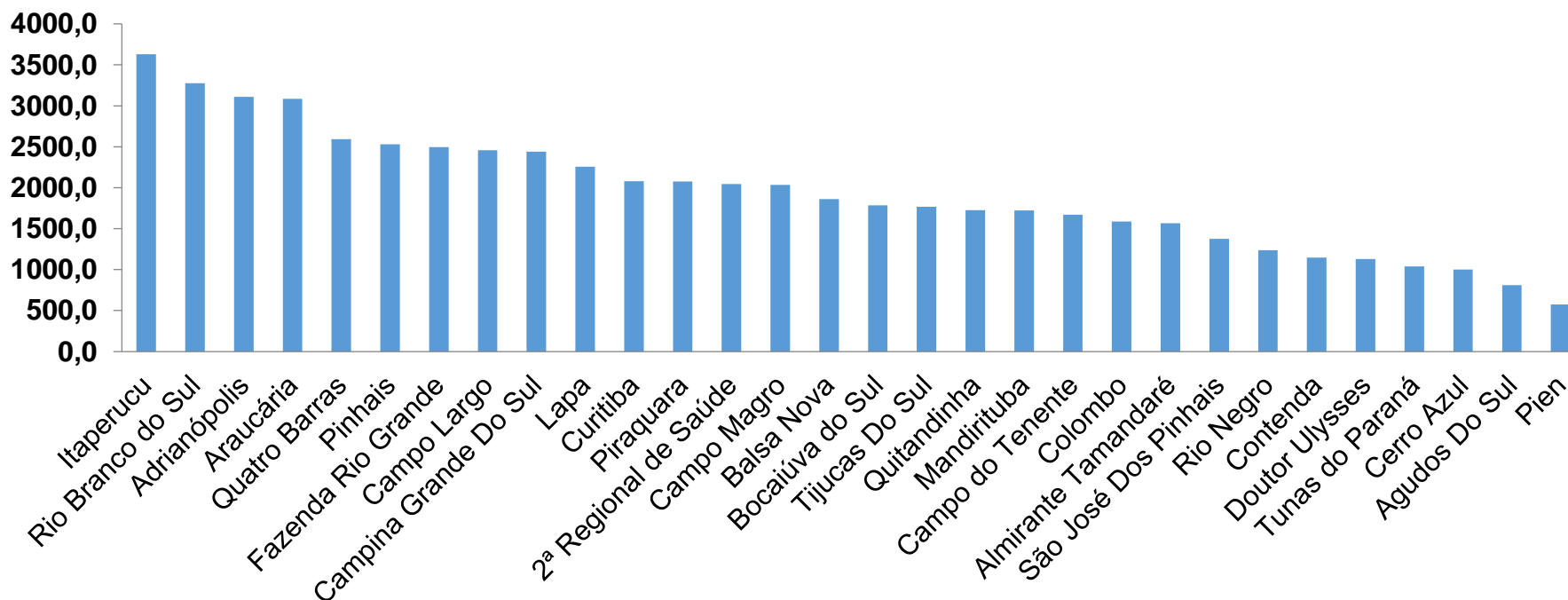
2ª REGIONAL DE SAÚDE

74.685

2.389

PROGRAMA DE APOIO INSTITUCIONAL PARA AÇÕES EXTENSIONISTAS DE PREVENÇÃO, CUIDADOS E COMBATE À PANDEMIA DO NOVO CORONAVÍRUS

## COEFICIENTE DE PREVALÊNCIAS – 2ª RS METROPOLITANA



\*Coeficiente por 100 mil Habitantes

PROGRAMA DE APOIO INSTITUCIONAL PARA AÇÕES EXTENSIONISTAS DE PREVENÇÃO, CUIDADOS E COMBATE À PANDEMIA DO NOVO CORONAVÍRUS

## TABELA – COEFICIENTE DE PREVALÊNCIAS – 2ª RS METROPOLITANA

Município	População estimada 2019	Nº Total casos	Taxa de Prevalência
Itaperucu	28.634	1039	3628,6
Rio Branco do Sul	32.397	1061	3275,0
Adrianópolis	5.919	184	3108,6
Araucária	143.843	4440	3086,7
Quatro Barras	23.559	611	2593,5
Pinhais	132.157	3345	2531,1
Fazenda Rio Grande	100.209	2501	2495,8
Campo Largo	132.002	3243	2456,8
Campina Grande Do Sul	43.288	1057	2441,8
Lapa	48.163	1086	2254,8
Curitiba	1.933.105	40193	2079,2
Piraquara	113.036	2348	2077,2
<b>2ª Regional de Saúde</b>	<b>3.654.960</b>	<b>74685</b>	<b>2043,4</b>
Campo Magro	29.318	596	2032,9
Balsa Nova	12.941	241	1862,3

\*Coeficiente por 100 mil Habitantes

PROGRAMA DE APOIO INSTITUCIONAL PARA AÇÕES EXTENSIONISTAS DE PREVENÇÃO, CUIDADOS E COMBATE À PANDEMIA DO NOVO CORONAVÍRUS

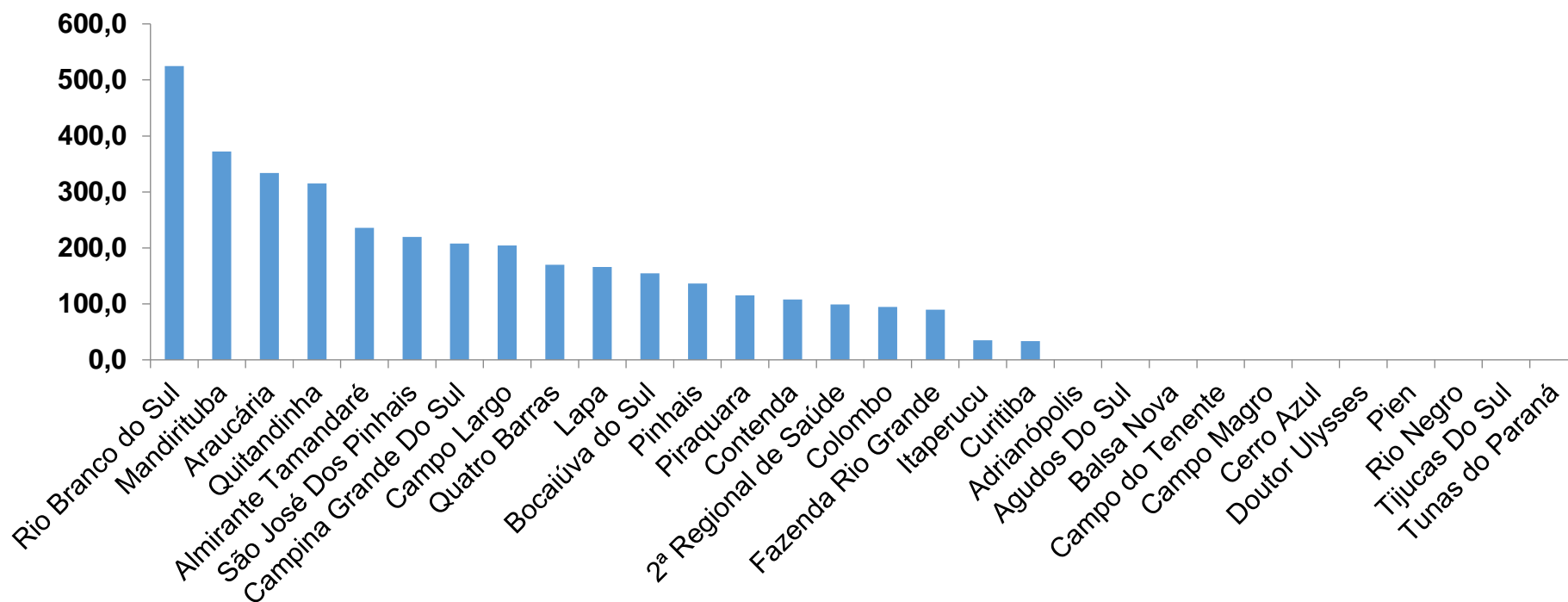
## TABELA – COEFICIENTE DE PREVALÊNCIAS – 2ª RS METROPOLITANA (CONTINUAÇÃO)

Município	População estimada 2019	Nº Total casos	Taxa de Prevalência
Bocaiúva do Sul	12.944	231	1784,6
Tijucas Do Sul	16.868	298	1766,7
Quitandinha	19.049	329	1727,1
Mandirituba	26.869	463	1723,2
Campo do Tenente	7.971	133	1668,5
Colombo	243.726	3869	1587,4
Almirante Tamandaré	118.623	1856	1564,6
São José Dos Pinhais	323.340	4445	1374,7
Rio Negro	34.170	422	1235,0
Contenda	18.584	213	1146,1
Doutor Ulysses	5.580	63	1129,0
Tunas do Paraná	8.769	91	1037,7
Cerro Azul	17.779	178	1001,2
Agudos Do Sul	9.371	76	811,0
Pien	12.746	73	572,7

\*Coeficiente por 100 mil Habitantes

PROGRAMA DE APOIO INSTITUCIONAL PARA AÇÕES EXTENSIONISTAS DE PREVENÇÃO, CUIDADOS E COMBATE À PANDEMIA DO NOVO CORONAVÍRUS

## COEFICIENTE DE INCIDÊNCIA – 2ª RS METROPOLITANA



\*Coeficiente por 1 milhão de Habitantes

PROGRAMA DE APOIO INSTITUCIONAL PARA AÇÕES EXTENSIONISTAS DE PREVENÇÃO, CUIDADOS E COMBATE À PANDEMIA DO NOVO CORONAVÍRUS

## TABELA – COEFICIENTE DE INCIDÊNCIA – 2ª RS METROPOLITANA

Município	População estimada 2019	Nº casos Novos	Taxa incidência
Rio Branco do Sul	32.397	17	524,7
Mandirituba	26.869	10	372,2
Araucária	143.843	48	333,7
Quitandinha	19.049	6	315,0
Almirante Tamandaré	118.623	28	236,0
São José Dos Pinhais	323.340	71	219,6
Campina Grande Do Sul	43.288	9	207,9
Campo Largo	132.002	27	204,5
Quatro Barras	23.559	4	169,8
Lapa	48.163	8	166,1
Bocaiúva do Sul	12.944	2	154,5
Pinhais	132.157	18	136,2
Piraquara	113.036	13	115,0
Contenda	18.584	2	107,6
<b>2ª Regional de Saúde</b>	<b>3.654.960</b>	<b>361</b>	<b>98,8</b>

\*Coeficiente por 1 milhão de Habitantes

PROGRAMA DE APOIO INSTITUCIONAL PARA AÇÕES EXTENSIONISTAS DE PREVENÇÃO, CUIDADOS E COMBATE À PANDEMIA DO NOVO CORONAVÍRUS

## TABELA – COEFICIENTE DE INCIDÊNCIA – 2ª RS METROPOLITANA (CONTINUAÇÃO)

Município	População estimada 2019	Nº casos Novos	Taxa incidência
Colombo	243.726	23	94,4
Fazenda Rio Grande	100.209	9	89,8
Itaperucu	28.634	1	34,9
Curitiba	1.933.105	65	33,6
Adrianópolis	5.919	0	0,0
Agudos Do Sul	9.371	0	0,0
Balsa Nova	12.941	0	0,0
Campo do Tenente	7.971	0	0,0
Campo Magro	29.318	0	0,0
Cerro Azul	17.779	0	0,0
Doutor Ulysses	5.580	0	0,0
Pien	12.746	0	0,0
Rio Negro	34.170	0	0,0
Tijucas Do Sul	16.868	0	0,0
Tunas do Paraná	8.769	0	0,0

\*Coeficiente por 1 milhão de Habitantes

PROGRAMA DE APOIO INSTITUCIONAL PARA AÇÕES EXTENSIONISTAS DE PREVENÇÃO, CUIDADOS E COMBATE À PANDEMIA DO NOVO CORONAVÍRUS

Censo de leitos Estabelecimento de Referência das 2ª Regional – Curitiba / Campo Largo / São José dos Pinhais



TAXA DE OCUPAÇÃO DE LEITOS

2ª RS METROPOLITANA

Dados atualizados: 18/10/2020



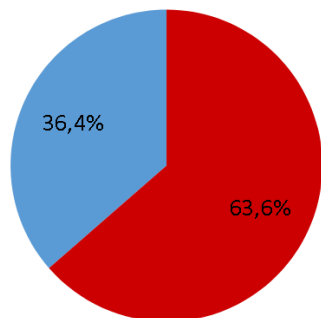
TOTAL INTERNADOS  
ALA COVID-19

TOTAL 611  
% 63,9%

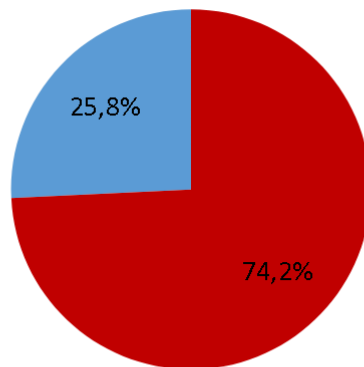


LEITOS DISPONÍVEIS  
ALA COVID-19

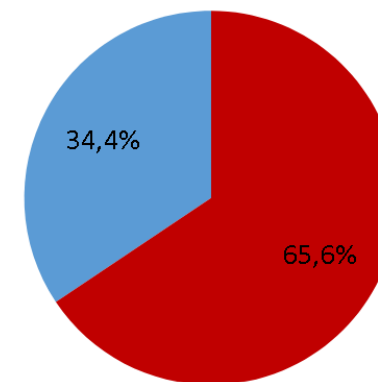
TOTAL 350  
% 36,4%



● Tx. de ocupação de leitos total  
● Tx. de leitos livres total



● Tx de ocupação UTI  
● Tx de leitos livres UTI



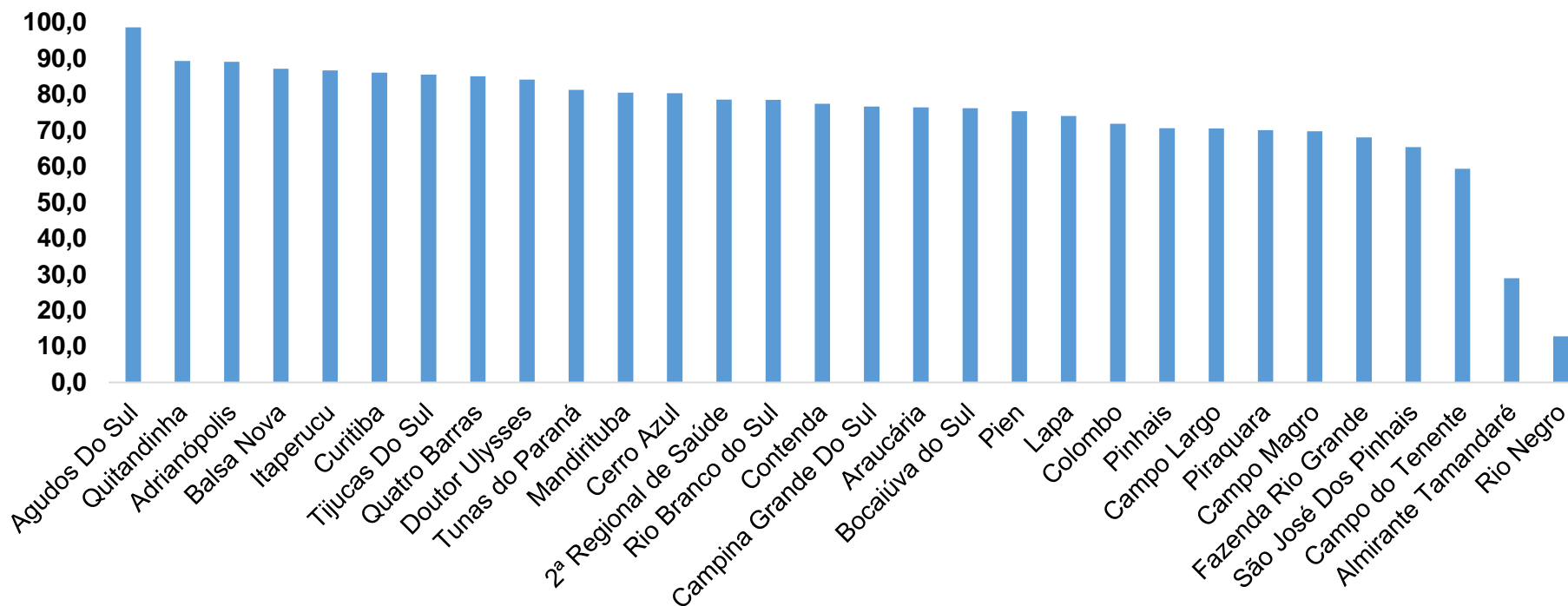
● Tx de ocupação Enf.  
● Tx de leitos livre Enf.

\*Porcentagem Corresponde total de leitos Ocupados



PROGRAMA DE APOIO INSTITUCIONAL PARA AÇÕES EXTENSIONISTAS DE PREVENÇÃO, CUIDADOS E COMBATE À PANDEMIA DO NOVO CORONAVÍRUS

## COEFICIENTE DE RECUPERADOS – 2ª RS METROPOLITANA



\*Percentual de recuperados pela população doente

PROGRAMA DE APOIO INSTITUCIONAL PARA AÇÕES EXTENSIONISTAS DE PREVENÇÃO, CUIDADOS E COMBATE À PANDEMIA DO NOVO CORONAVÍRUS

## TABELA – COEFICIENTE DE RECUPERADOS – 2ª RS METROPOLITANA

Município	População doente	Nº recuperados	Taxa Recuperados
Agudos Do Sul	76	75	98,7
Quitandinha	329	294	89,4
Adrianópolis	184	164	89,1
Balsa Nova	241	210	87,1
Itaperucu	1039	901	86,7
Curitiba	40193	34608	86,1
Tijucas Do Sul	298	255	85,6
Quatro Barras	611	520	85,1
Doutor Ulysses	63	53	84,1
Tunas do Paraná	91	74	81,3
Mandirituba	463	373	80,6
Cerro Azul	178	143	80,3
<b>2ª Regional de Saúde</b>	<b>74685</b>	<b>58681</b>	<b>78,6</b>
Rio Branco do Sul	1061	833	78,5
Contenda	213	165	77,5

\*Percentual de recuperados pela população doente

PROGRAMA DE APOIO INSTITUCIONAL PARA AÇÕES EXTENSIONISTAS DE PREVENÇÃO, CUIDADOS E COMBATE À PANDEMIA DO NOVO CORONAVÍRUS

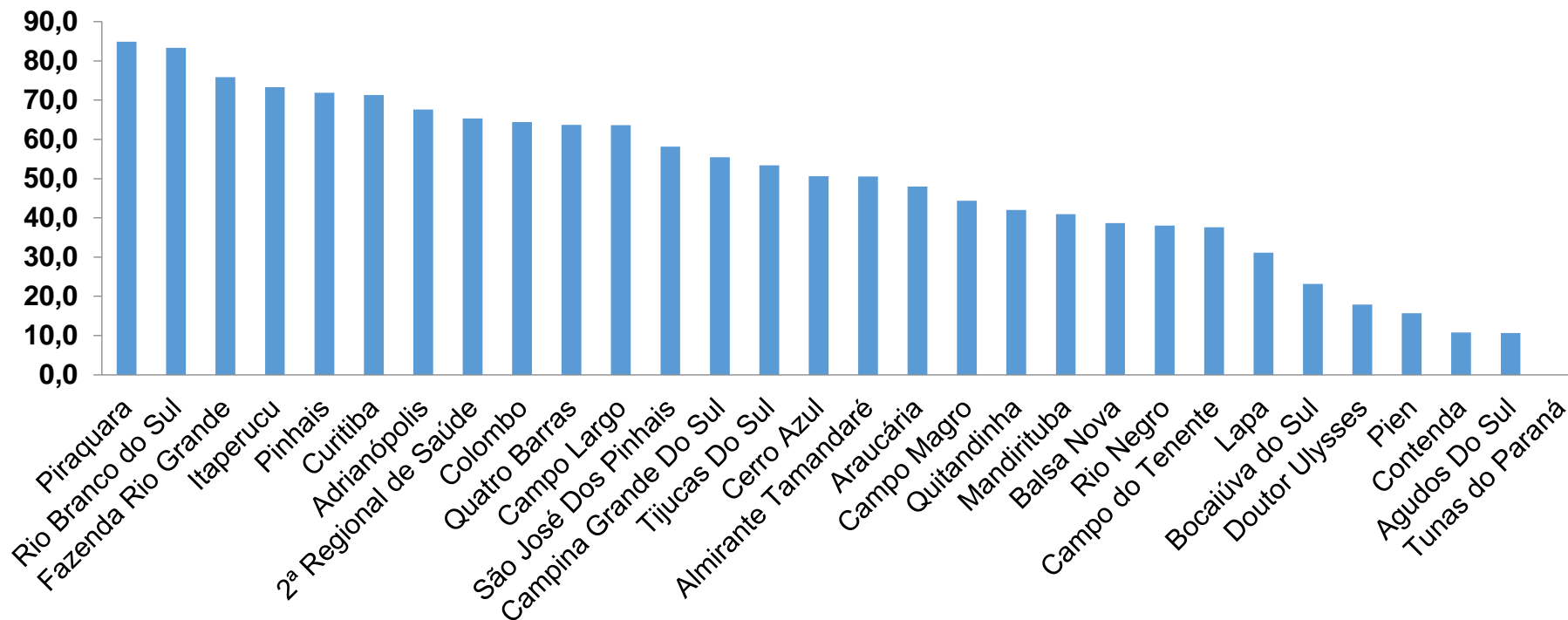
## TABELA – COEFICIENTE DE RECUPERADOS – 2ª RS METROPOLITANA (CONTINUAÇÃO)

Município	População doente	Nº recuperados	Taxa Recuperados
Campina Grande Do Sul	1057	810	76,6
Araucária	4440	3394	76,4
Bocaiúva do Sul	231	176	76,2
Pien	73	55	75,3
Lapa	1086	804	74,0
Colombo	3869	2782	71,9
Pinhais	3345	2364	70,7
Campo Largo	3243	2288	70,6
Piraquara	2348	1646	70,1
Campo Magro	596	416	69,8
Fazenda Rio Grande	2501	1703	68,1
São José Dos Pinhais	4445	2905	65,4
Campo do Tenente	133	79	59,4
Almirante Tamandaré	1856	537	28,9
Rio Negro	422	54	12,8

\*Percentual de recuperados pela população doente

PROGRAMA DE APOIO INSTITUCIONAL PARA AÇÕES EXTENSIONISTAS DE PREVENÇÃO, CUIDADOS E COMBATE À PANDEMIA DO NOVO CORONAVÍRUS

## COEFICIENTE DE MORTALIDADE – 2ª RS METROPOLITANA



\*Percentual de mortes pela população doente

PROGRAMA DE APOIO INSTITUCIONAL PARA AÇÕES EXTENSIONISTAS DE PREVENÇÃO, CUIDADOS E COMBATE À PANDEMIA DO NOVO CORONAVÍRUS

## TABELA – COEFICIENTE DE MORTALIDADE – 2ª RS METROPOLITANA

Município	População estimada 2019	Nº óbitos	Taxa mortalidade
Piraquara	113.036	96	84,9
Rio Branco do Sul	32.397	27	83,3
Fazenda Rio Grande	100.209	76	75,8
Itaperucu	28.634	21	73,3
Pinhais	132.157	95	71,9
Curitiba	1.933.105	1378	71,3
Adrianópolis	5.919	4	67,6
<b>2ª Regional de Saúde</b>	<b>3.654.960</b>	<b>2389</b>	<b>65,4</b>
Colombo	243.726	157	64,4
Quatro Barras	23.559	15	63,7
Campo Largo	132.002	84	63,6
São José Dos Pinhais	323.340	188	58,1
Campina Grande Do Sul	43.288	24	55,4
Tijucas Do Sul	16.868	9	53,4
Cerro Azul	17.779	9	50,6

\*Percentual de mortes pela população doente

PROGRAMA DE APOIO INSTITUCIONAL PARA AÇÕES EXTENSIONISTAS DE PREVENÇÃO, CUIDADOS E COMBATE À PANDEMIA DO NOVO CORONAVÍRUS

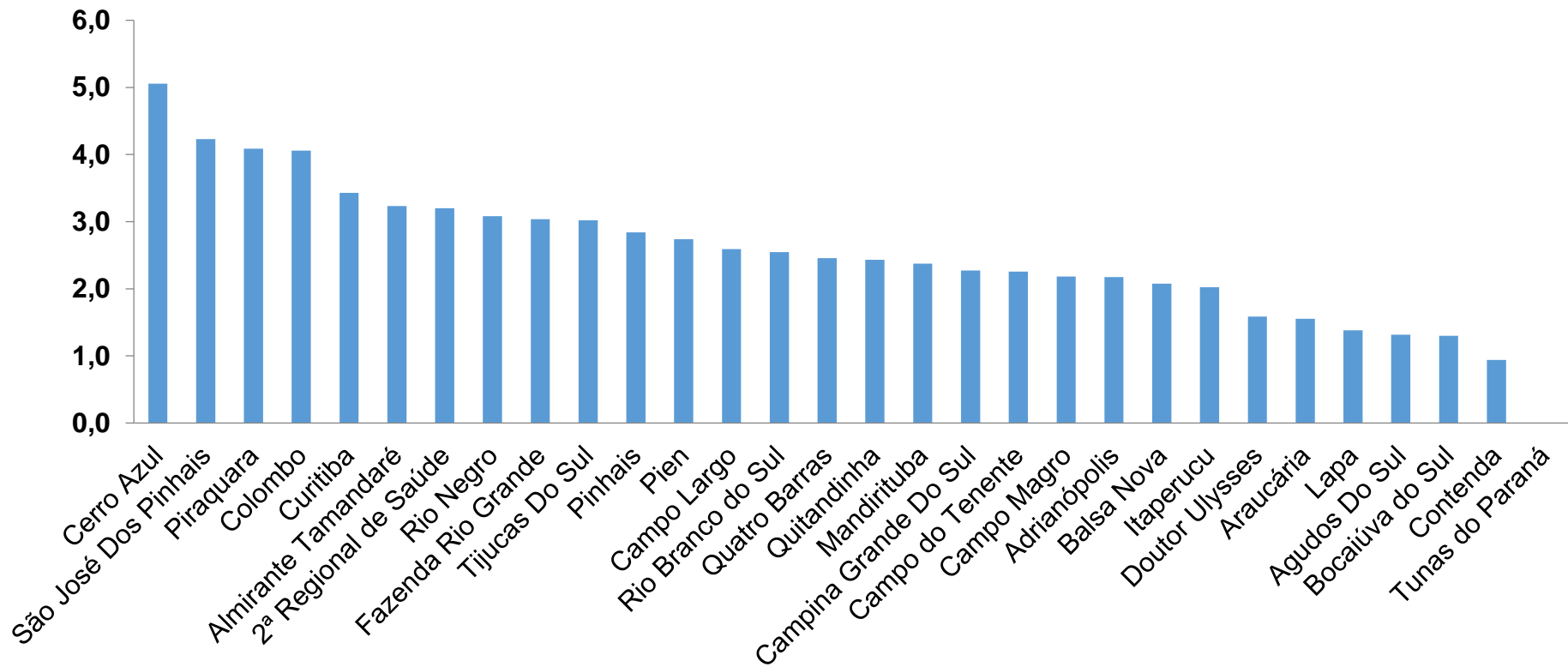
## TABELA – COEFICIENTE DE MORTALIDADE – 2ª RS METROPOLITANA (CONTINUAÇÃO)

Município	População estimada 2019	Nº óbitos	Taxa mortalidade
Almirante Tamandaré	118.623	60	50,6
Araucária	143.843	69	48,0
Campo Magro	29.318	13	44,3
Quitandinha	19.049	8	42,0
Mandirituba	26.869	11	40,9
Balsa Nova	12.941	5	38,6
Rio Negro	34.170	13	38,0
Campo do Tenente	7.971	3	37,6
Lapa	48.163	15	31,1
Bocaiúva do Sul	12.944	3	23,2
Doutor Ulysses	5.580	1	17,9
Pien	12.746	2	15,7
Contenda	18.584	2	10,8
Agudos Do Sul	9.371	1	10,7
Tunas do Paraná	8.769	0	0,0

\*Percentual de mortes pela população doente

PROGRAMA DE APOIO INSTITUCIONAL PARA AÇÕES EXTENSIONISTAS DE PREVENÇÃO, CUIDADOS E COMBATE À PANDEMIA DO NOVO CORONAVÍRUS

## COEFICIENTE DE LETALIDADE – 2ª RS METROPOLITANA



\*Percentual de mortes pela população doente

PROGRAMA DE APOIO INSTITUCIONAL PARA AÇÕES EXTENSIONISTAS DE PREVENÇÃO, CUIDADOS E COMBATE À PANDEMIA DO NOVO CORONAVÍRUS

## TABELA – COEFICIENTE DE LETALIDADE – 2ª RS METROPOLITANA

Município	População doente	Nº óbitos	Taxa letalidade
Cerro Azul	178	9	5,1
São José Dos Pinhais	4445	188	4,2
Piraquara	2348	96	4,1
Colombo	3869	157	4,1
Curitiba	40193	1378	3,4
Almirante Tamandaré	1856	60	3,2
<b>2ª Regional de Saúde</b>	<b>74685</b>	<b>2389</b>	<b>3,2</b>
Rio Negro	422	13	3,1
Fazenda Rio Grande	2501	76	3,0
Tijucas Do Sul	298	9	3,0
Pinhais	3345	95	2,8
Pien	73	2	2,7
Campo Largo	3243	84	2,6
Rio Branco do Sul	1061	27	2,5
Quatro Barras	611	15	2,5

\*Percentual de mortes pela população doente



PROGRAMA DE APOIO INSTITUCIONAL PARA AÇÕES EXTENSIONISTAS DE PREVENÇÃO, CUIDADOS E COMBATE À PANDEMIA DO NOVO CORONAVÍRUS

## TABELA – COEFICIENTE DE LETALIDADE – 2ª RS METROPOLITANA

Município	População doente	Nº óbitos	Taxa letalidade
Quitandinha	329	8	2,4
Mandirituba	463	11	2,4
Campina Grande Do Sul	1057	24	2,3
Campo do Tenente	133	3	2,3
Campo Magro	596	13	2,2
Adrianópolis	184	4	2,2
Balsa Nova	241	5	2,1
Itaperucu	1039	21	2,0
Doutor Ulysses	63	1	1,6
Araucária	4440	69	1,6
Lapa	1086	15	1,4
Agudos Do Sul	76	1	1,3
Bocaiúva do Sul	231	3	1,3
Contenda	213	2	0,9
Tunas do Paraná	91	0	0,0

\*Percentual de mortes pela população doente

PROGRAMA DE APOIO INSTITUCIONAL PARA AÇÕES EXTENSIONISTAS DE PREVENÇÃO, CUIDADOS E COMBATE À PANDEMIA DO NOVO CORONAVÍRUS

## NÚMERO DE CASOS ACUMULADOS – 2ª RS METROPOLITANA

