

PROGRAMA DE APOIO INSTITUCIONAL PARA AÇÕES EXTENSIONISTAS DE PREVENÇÃO, CUIDADOS E COMBATE À PANDEMIA DO NOVO CORONAVÍRUS

CORONAVÍRUS (COVID-19)

INFORME EPIDEMIOLÓGICO

2ª REGIONAL DE SAÚDE



PANORAMA

Dados atualizados: 20/09/2020



PARANÁ

CASOS 163.161

ÓBITOS 4.067



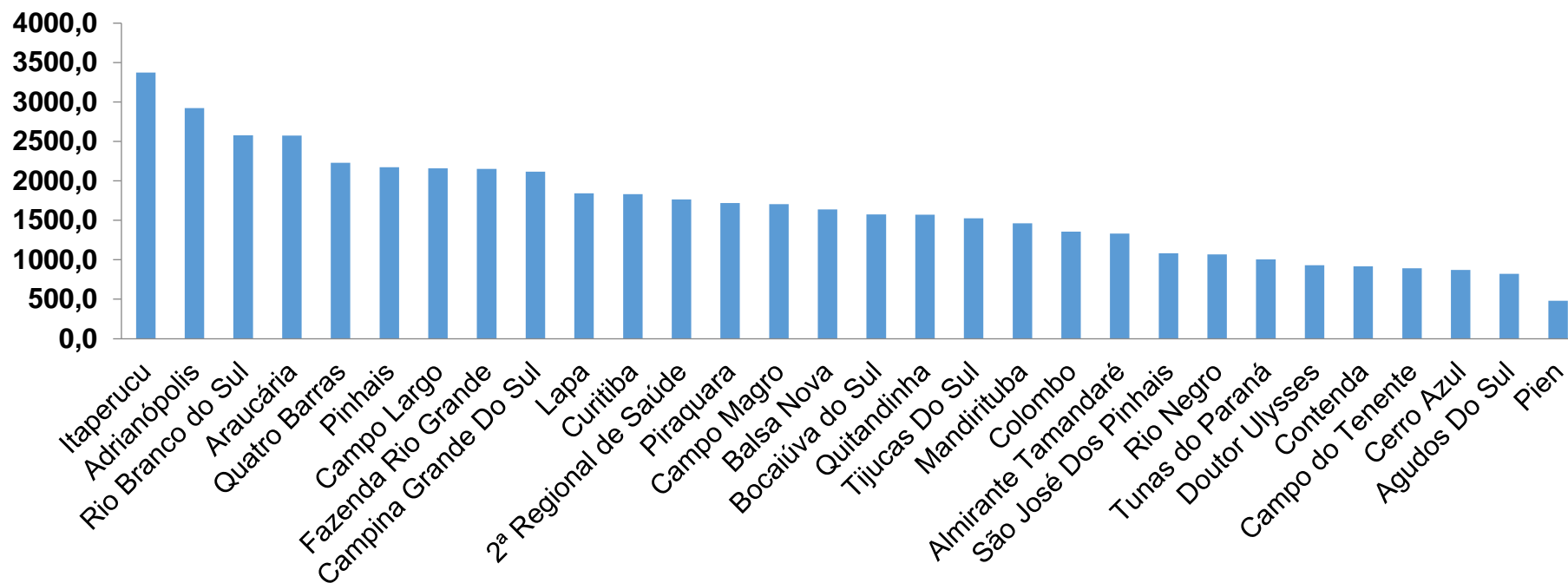
2ª REGIONAL DE SAÚDE

64.491

2.023

PROGRAMA DE APOIO INSTITUCIONAL PARA AÇÕES EXTENSIONISTAS DE PREVENÇÃO, CUIDADOS E COMBATE À PANDEMIA DO NOVO CORONAVÍRUS

COEFICIENTE DE PREVALÊNCIAS – 2ª RS METROPOLITANA



*Coeficiente por 100 mil Habitantes

PROGRAMA DE APOIO INSTITUCIONAL PARA AÇÕES EXTENSIONISTAS DE PREVENÇÃO, CUIDADOS E COMBATE À PANDEMIA DO NOVO CORONAVÍRUS

TABELA – COEFICIENTE DE PREVALÊNCIAS – 2ª RS METROPOLITANA

Município	População estimada 2019	Nº Total casos	Taxa de Prevalência
Itaperucu	28.634	966	3373,6
Adrianópolis	5.919	173	2922,8
Rio Branco do Sul	32.397	835	2577,4
Araucária	143.843	3703	2574,3
Quatro Barras	23.559	525	2228,4
Pinhais	132.157	2871	2172,4
Campo Largo	132.002	2847	2156,8
Fazenda Rio Grande	100.209	2155	2150,5
Campina Grande Do Sul	43.288	916	2116,1
Lapa	48.163	887	1841,7
Curitiba	1.933.105	35384	1830,4
2ª Regional de Saúde	3.654.960	64491	1764,5
Piraquara	113.036	1942	1718,0
Campo Magro	29.318	500	1705,4
Balsa Nova	12.941	212	1638,2

*Coeficiente por 100 mil Habitantes

PROGRAMA DE APOIO INSTITUCIONAL PARA AÇÕES EXTENSIONISTAS DE PREVENÇÃO, CUIDADOS E COMBATE À PANDEMIA DO NOVO CORONAVÍRUS

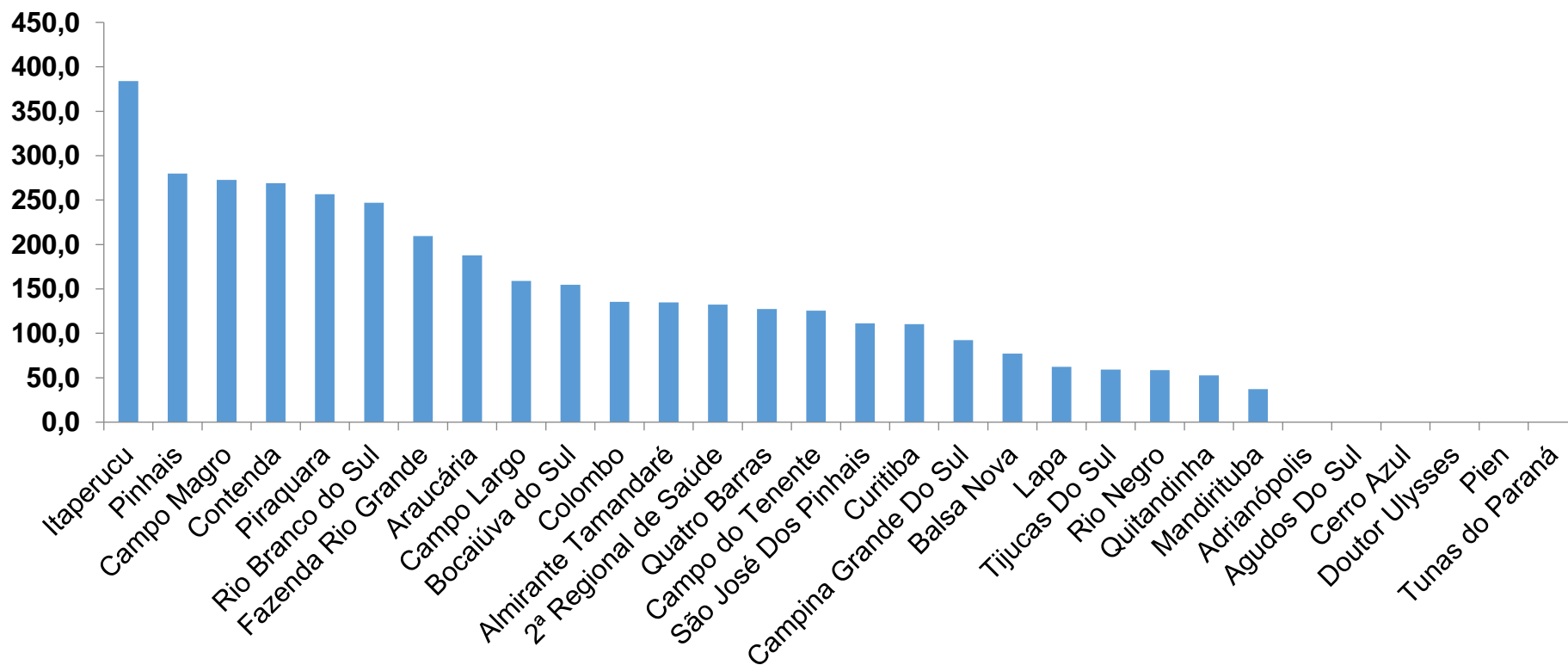
TABELA – COEFICIENTE DE PREVALÊNCIAS – 2ª RS METROPOLITANA (CONTINUAÇÃO)

Município	População estimada 2019	Nº Total casos	Taxa de Prevalência
Bocaiúva do Sul	12.944	204	1576,0
Quitandinha	19.049	299	1569,6
Tijucas Do Sul	16.868	257	1523,6
Mandirituba	26.869	393	1462,7
Colombo	243.726	3307	1356,9
Almirante Tamandaré	118.623	1580	1332,0
São José Dos Pinhais	323.340	3496	1081,2
Rio Negro	34.170	365	1068,2
Tunas do Paraná	8.769	88	1003,5
Doutor Ulysses	5.580	52	931,9
Contenda	18.584	170	914,8
Campo do Tenente	7.971	71	890,7
Cerro Azul	17.779	155	871,8
Agudos Do Sul	9.371	77	821,7
Pien	12.746	61	478,6

*Coeficiente por 100 mil Habitantes

PROGRAMA DE APOIO INSTITUCIONAL PARA AÇÕES EXTENSIONISTAS DE PREVENÇÃO, CUIDADOS E COMBATE À PANDEMIA DO NOVO CORONAVÍRUS

COEFICIENTE DE INCIDÊNCIA – 2ª RS METROPOLITANA



*Coeficiente por 1 milhão de Habitantes

PROGRAMA DE APOIO INSTITUCIONAL PARA AÇÕES EXTENSIONISTAS DE PREVENÇÃO, CUIDADOS E COMBATE À PANDEMIA DO NOVO CORONAVÍRUS

TABELA – COEFICIENTE DE INCIDÊNCIA – 2ª RS METROPOLITANA

Município	População estimada 2019	Nº casos Novos	Taxa incidência
Itaperucu	28.634	11	384,2
Pinhais	132.157	37	280,0
Campo Magro	29.318	8	272,9
Contenda	18.584	5	269,0
Piraquara	113.036	29	256,6
Rio Branco do Sul	32.397	8	246,9
Fazenda Rio Grande	100.209	21	209,6
Araucária	143.843	27	187,7
Campo Largo	132.002	21	159,1
Bocaiúva do Sul	12.944	2	154,5
Colombo	243.726	33	135,4
Almirante Tamandaré	118.623	16	134,9
2ª Regional de Saúde	3.654.960	484	132,4
Quatro Barras	23.559	3	127,3
Campo do Tenente	7.971	1	125,5

*Coeficiente por 1 milhão de Habitantes

PROGRAMA DE APOIO INSTITUCIONAL PARA AÇÕES EXTENSIONISTAS DE PREVENÇÃO, CUIDADOS E COMBATE À PANDEMIA DO NOVO CORONAVÍRUS

TABELA – COEFICIENTE DE INCIDÊNCIA – 2ª RS METROPOLITANA (CONTINUAÇÃO)

Município	População estimada 2019	Nº casos Novos	Taxa incidência
São José Dos Pinhais	323.340	36	111,3
Curitiba	1.933.105	213	110,2
Campina Grande Do Sul	43.288	4	92,4
Balsa Nova	12.941	1	77,3
Lapa	48.163	3	62,3
Tijucas Do Sul	16.868	1	59,3
Rio Negro	34.170	2	58,5
Quitandinha	19.049	1	52,5
Mandirituba	26.869	1	37,2
Adrianópolis	5.919	0	0,0
Agudos Do Sul	9.371	0	0,0
Cerro Azul	17.779	0	0,0
Doutor Ulysses	5.580	0	0,0
Pien	12.746	0	0,0
Tunas do Paraná	8.769	0	0,0

*Coeficiente por 1 milhão de Habitantes

PROGRAMA DE APOIO INSTITUCIONAL PARA AÇÕES EXTENSIONISTAS DE PREVENÇÃO, CUIDADOS E COMBATE À PANDEMIA DO NOVO CORONAVÍRUS

Censo de leitos Estabelecimento de Referência das 2ª Regional – Curitiba / Campo Largo / São José dos Pinhais



TAXA DE OCUPAÇÃO DE LEITOS

2ª RS METROPOLITANA

Dados atualizados: 14/09/2020



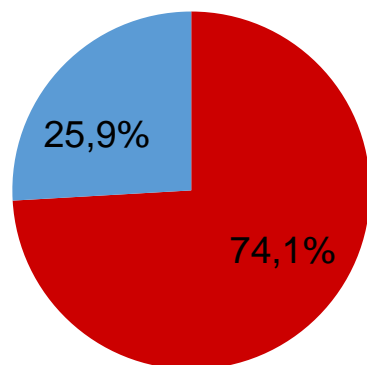
TOTAL INTERNADOS
ALA COVID-19

TOTAL 795
% 74,1%

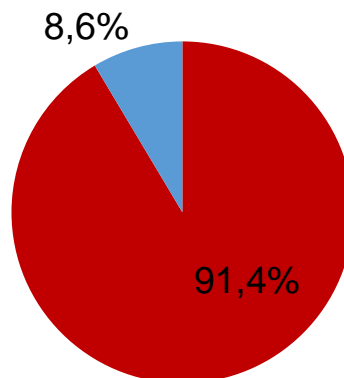


LEITOS DISPONÍVEIS
ALA COVID-19

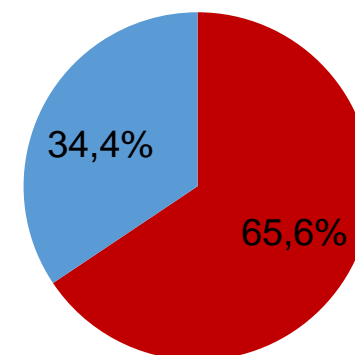
TOTAL 278
% 25,9%



■ Tx. de ocupação de leitos total
■ Tx. de leitos livres total



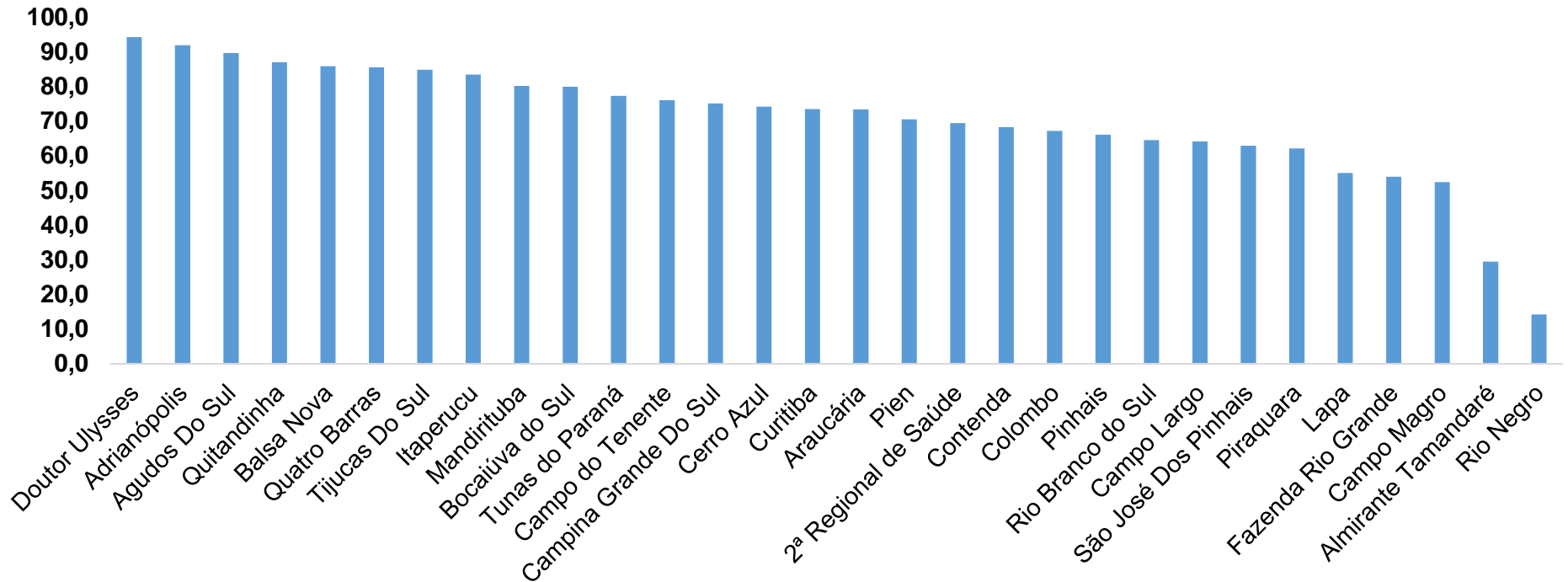
■ Tx de ocupação UTI
■ Tx de leitos livres UTI



■ Tx de ocupação Enf.
■ Tx de leitos livre Enf.

PROGRAMA DE APOIO INSTITUCIONAL PARA AÇÕES EXTENSIONISTAS DE PREVENÇÃO, CUIDADOS E COMBATE À PANDEMIA DO NOVO CORONAVÍRUS

COEFICIENTE DE RECUPERADOS – 2ª RS METROPOLITANA



*Percentual de recuperados pela população doente

PROGRAMA DE APOIO INSTITUCIONAL PARA AÇÕES EXTENSIONISTAS DE PREVENÇÃO, CUIDADOS E COMBATE À PANDEMIA DO NOVO CORONAVÍRUS

TABELA – COEFICIENTE DE RECUPERADOS – 2ª RS METROPOLITANA

Município	População doente	Nº recuperados	Taxa Recuperados
Doutor Ulysses	52	49	94,2
Adrianópolis	173	159	91,9
Agudos Do Sul	77	69	89,6
Quitandinha	299	260	87,0
Balsa Nova	212	182	85,8
Quatro Barras	525	449	85,5
Tijucas Do Sul	257	218	84,8
Itaperucu	966	806	83,4
Mandirituba	393	315	80,2
Bocaiúva do Sul	204	163	79,9
Tunas do Paraná	88	68	77,3
Campo do Tenente	71	54	76,1
Campina Grande Do Sul	916	688	75,1
Cerro Azul	155	115	74,2
Curitiba	35384	25997	73,5

*Percentual de recuperados pela população doente

PROGRAMA DE APOIO INSTITUCIONAL PARA AÇÕES EXTENSIONISTAS DE PREVENÇÃO, CUIDADOS E COMBATE À PANDEMIA DO NOVO CORONAVÍRUS

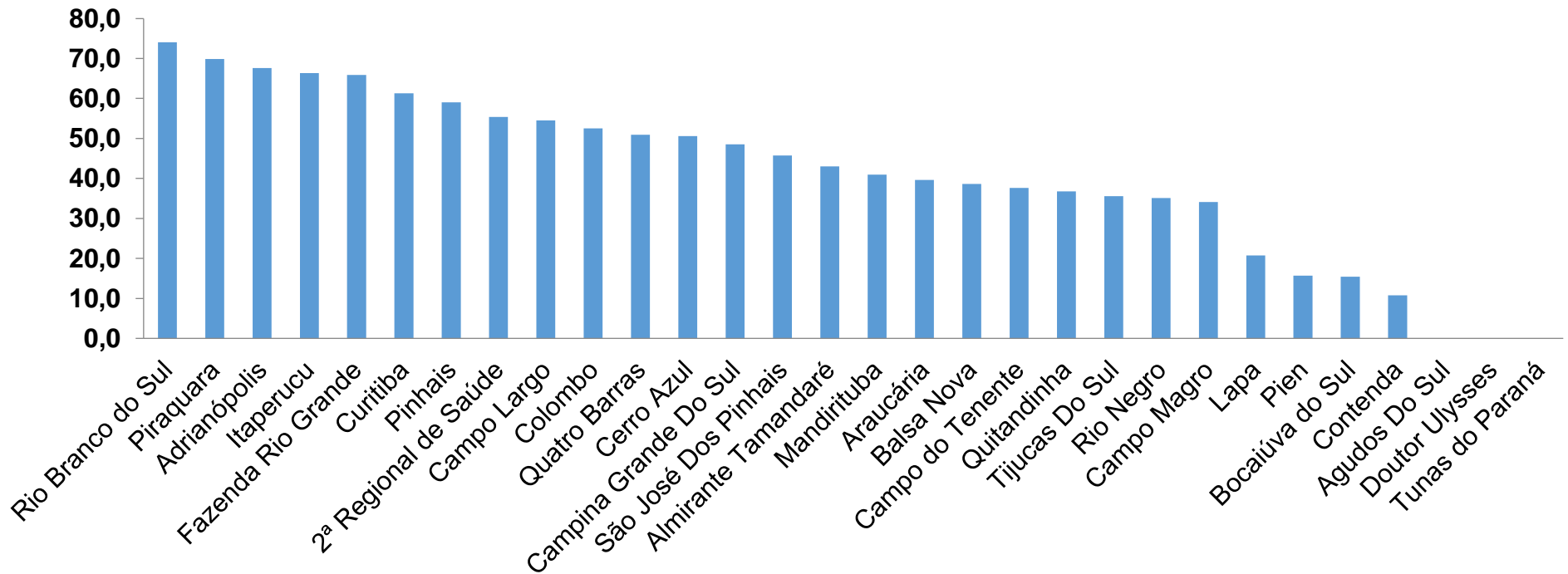
TABELA – COEFICIENTE DE RECUPERADOS – 2ª RS METROPOLITANA (CONTINUAÇÃO)

Município	População doente	Nº recuperados	Taxa Recuperados
Araucária	3703	2718	73,4
Pien	61	43	70,5
2ª Regional de Saúde	64491	44788	69,4
Contenda	170	116	68,2
Colombo	3307	2222	67,2
Pinhais	2871	1897	66,1
Rio Branco do Sul	835	539	64,6
Campo Largo	2847	1825	64,1
São José Dos Pinhais	3496	2199	62,9
Piraquara	1942	1206	62,1
Lapa	887	488	55,0
Fazenda Rio Grande	2155	1163	54,0
Campo Magro	500	262	52,4
Almirante Tamandaré	1580	466	29,5
Rio Negro	365	52	14,2

*Percentual de recuperados pela população doente

PROGRAMA DE APOIO INSTITUCIONAL PARA AÇÕES EXTENSIONISTAS DE PREVENÇÃO, CUIDADOS E COMBATE À PANDEMIA DO NOVO CORONAVÍRUS

COEFICIENTE DE MORTALIDADE – 2ª RS METROPOLITANA



*Percentual de mortes pela população doente

PROGRAMA DE APOIO INSTITUCIONAL PARA AÇÕES EXTENSIONISTAS DE PREVENÇÃO, CUIDADOS E COMBATE À PANDEMIA DO NOVO CORONAVÍRUS

TABELA – COEFICIENTE DE MORTALIDADE – 2ª RS METROPOLITANA

Município	População estimada 2019	Nº óbitos	Taxa mortalidade
Rio Branco do Sul	32.397	24	74,1
Piraquara	113.036	79	69,9
Adrianópolis	5.919	4	67,6
Itaperucu	28.634	19	66,4
Fazenda Rio Grande	100.209	66	65,9
Curitiba	1.933.105	1185	61,3
Pinhais	132.157	78	59,0
2ª Regional de Saúde	3.654.960	2023	55,3
Campo Largo	132.002	72	54,5
Colombo	243.726	128	52,5
Quatro Barras	23.559	12	50,9
Cerro Azul	17.779	9	50,6
Campina Grande Do Sul	43.288	21	48,5
São José Dos Pinhais	323.340	148	45,8
Almirante Tamandaré	118.623	51	43,0

*Percentual de mortes pela população doente

PROGRAMA DE APOIO INSTITUCIONAL PARA AÇÕES EXTENSIONISTAS DE PREVENÇÃO, CUIDADOS E COMBATE À PANDEMIA DO NOVO CORONAVÍRUS

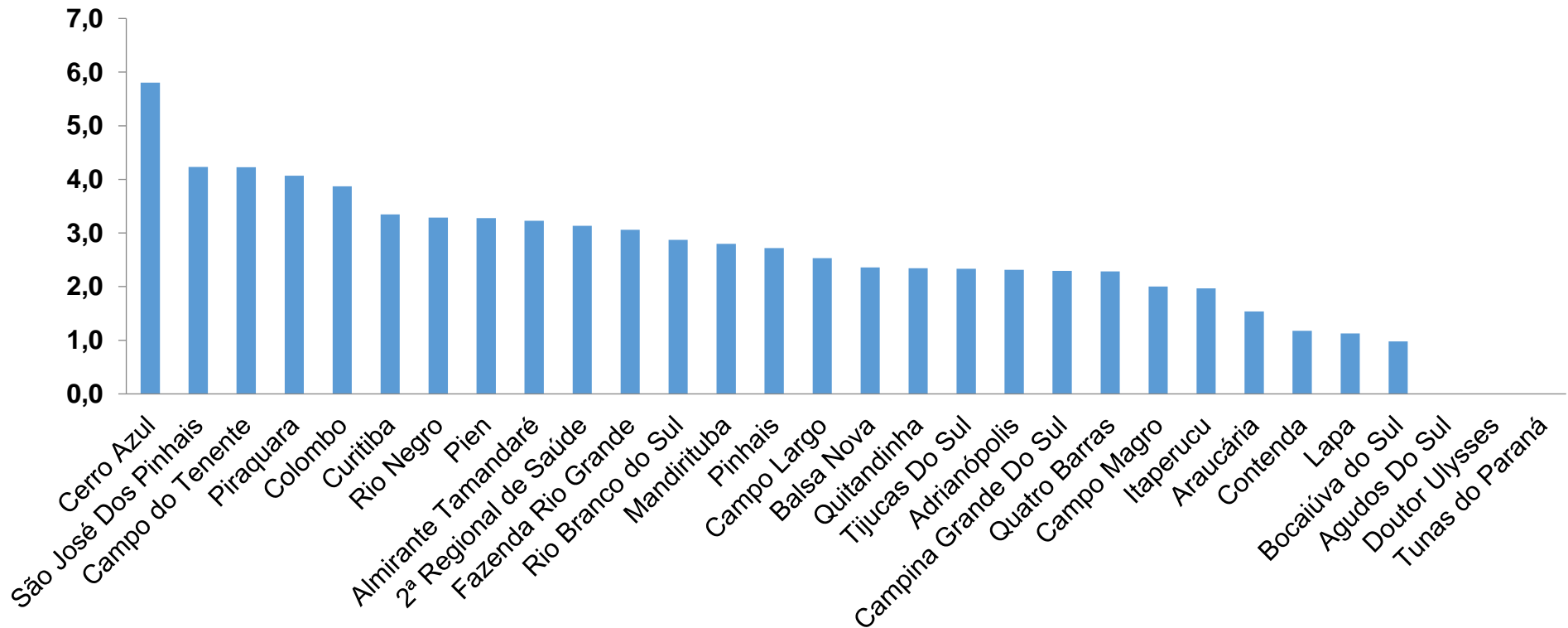
TABELA – COEFICIENTE DE MORTALIDADE – 2ª RS METROPOLITANA (CONTINUAÇÃO)

Município	População estimada 2019	Nº óbitos	Taxa mortalidade
Mandirituba	26.869	11	40,9
Araucária	143.843	57	39,6
Balsa Nova	12.941	5	38,6
Campo do Tenente	7.971	3	37,6
Quitandinha	19.049	7	36,7
Tijucas Do Sul	16.868	6	35,6
Rio Negro	34.170	12	35,1
Campo Magro	29.318	10	34,1
Lapa	48.163	10	20,8
Pien	12.746	2	15,7
Bocaiúva do Sul	12.944	2	15,5
Contenda	18.584	2	10,8
Agudos Do Sul	9.371	0	0,0
Doutor Ulysses	5.580	0	0,0
Tunas do Paraná	8.769	0	0,0

*Percentual de mortes pela população doente

PROGRAMA DE APOIO INSTITUCIONAL PARA AÇÕES EXTENSIONISTAS DE PREVENÇÃO, CUIDADOS E COMBATE À PANDEMIA DO NOVO CORONAVÍRUS

COEFICIENTE DE LETALIDADE – 2ª RS METROPOLITANA



*Percentual de mortes pela população doente

PROGRAMA DE APOIO INSTITUCIONAL PARA AÇÕES EXTENSIONISTAS DE PREVENÇÃO, CUIDADOS E COMBATE À PANDEMIA DO NOVO CORONAVÍRUS

TABELA – COEFICIENTE DE LETALIDADE – 2ª RS METROPOLITANA

Município	População doente	Nº óbitos	Taxa letalidade
Cerro Azul	155	9	5,8
São José Dos Pinhais	3496	148	4,2
Campo do Tenente	71	3	4,2
Piraquara	1942	79	4,1
Colombo	3307	128	3,9
Curitiba	35384	1185	3,3
Rio Negro	365	12	3,3
Pien	61	2	3,3
Almirante Tamandaré	1580	51	3,2
2ª Regional de Saúde	64491	2023	3,1
Fazenda Rio Grande	2155	66	3,1
Rio Branco do Sul	835	24	2,9
Mandirituba	393	11	2,8
Pinhais	2871	78	2,7
Campo Largo	2847	72	2,5

*Percentual de mortes pela população doente

PROGRAMA DE APOIO INSTITUCIONAL PARA AÇÕES EXTENSIONISTAS DE PREVENÇÃO, CUIDADOS E COMBATE À PANDEMIA DO NOVO CORONAVÍRUS

TABELA – COEFICIENTE DE LETALIDADE – 2ª RS METROPOLITANA

Município	População doente	Nº óbitos	Taxa letalidade
Balsa Nova	212	5	2,4
Quitandinha	299	7	2,3
Tijucas Do Sul	257	6	2,3
Adrianópolis	173	4	2,3
Campina Grande Do Sul	916	21	2,3
Quatro Barras	525	12	2,3
Campo Magro	500	10	2,0
Itaperucu	966	19	2,0
Araucária	3703	57	1,5
Contenda	170	2	1,2
Lapa	887	10	1,1
Bocaiúva do Sul	204	2	1,0
Agudos Do Sul	77	0	0,0
Doutor Ulysses	52	0	0,0
Tunas do Paraná	88	0	0,0

*Percentual de mortes pela população doente

PROGRAMA DE APOIO INSTITUCIONAL PARA AÇÕES EXTENSIONISTAS DE PREVENÇÃO, CUIDADOS E COMBATE À PANDEMIA DO NOVO CORONAVÍRUS

NÚMERO DE CASOS ACUMULADOS – 2ª RS METROPOLITANA

64.491

