

PROGRAMA DE APOIO INSTITUCIONAL PARA AÇÕES EXTENSIONISTAS DE PREVENÇÃO, CUIDADOS E COMBATE À PANDEMIA DO NOVO CORONAVÍRUS

CORONAVÍRUS (COVID-19)

INFORME EPIDEMIOLÓGICO

2ª REGIONAL DE SAÚDE



PANORAMA

Dados atualizados: 19/11/2020



PARANÁ

CASOS 246.329

ÓBITOS 5.775



2ª REGIONAL DE SAÚDE

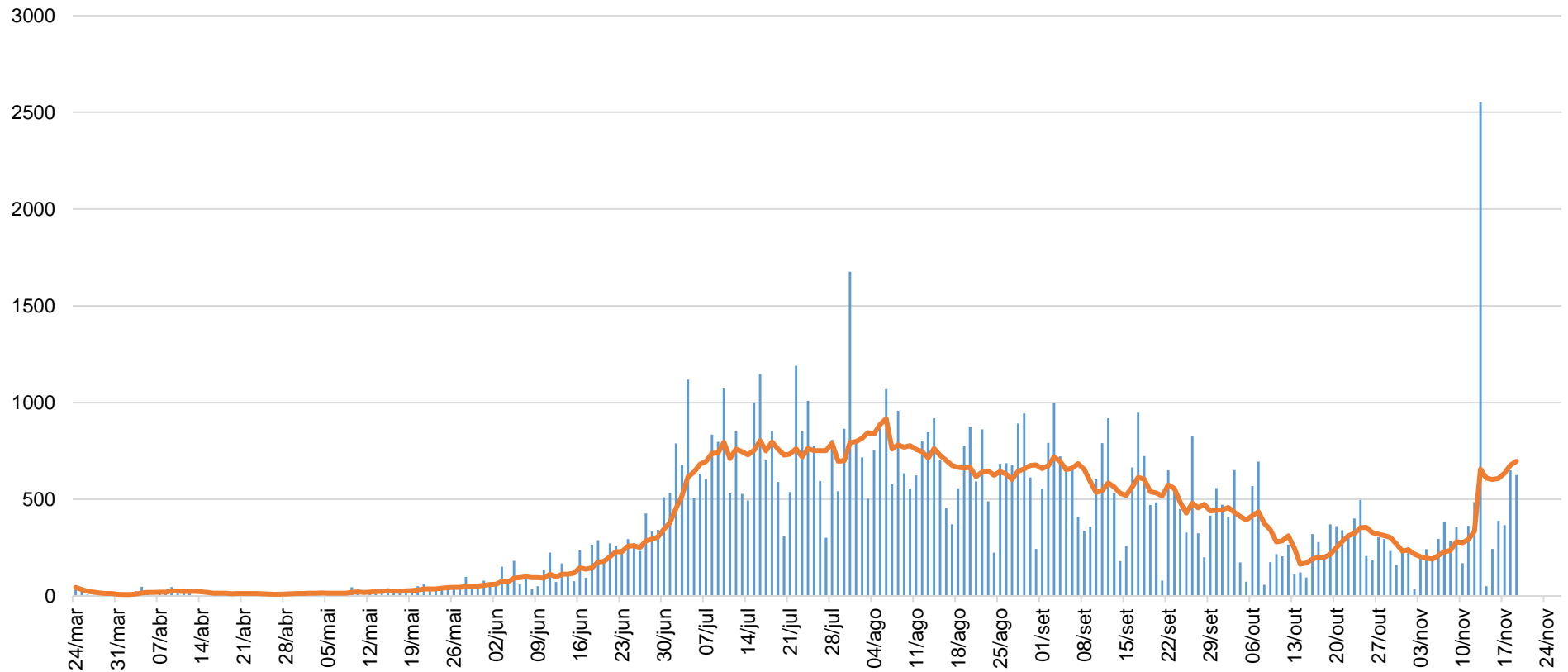
85.993

2.726

PROGRAMA DE APOIO INSTITUCIONAL PARA AÇÕES EXTENSIONISTAS DE PREVENÇÃO, CUIDADOS E COMBATE À PANDEMIA DO NOVO CORONAVÍRUS

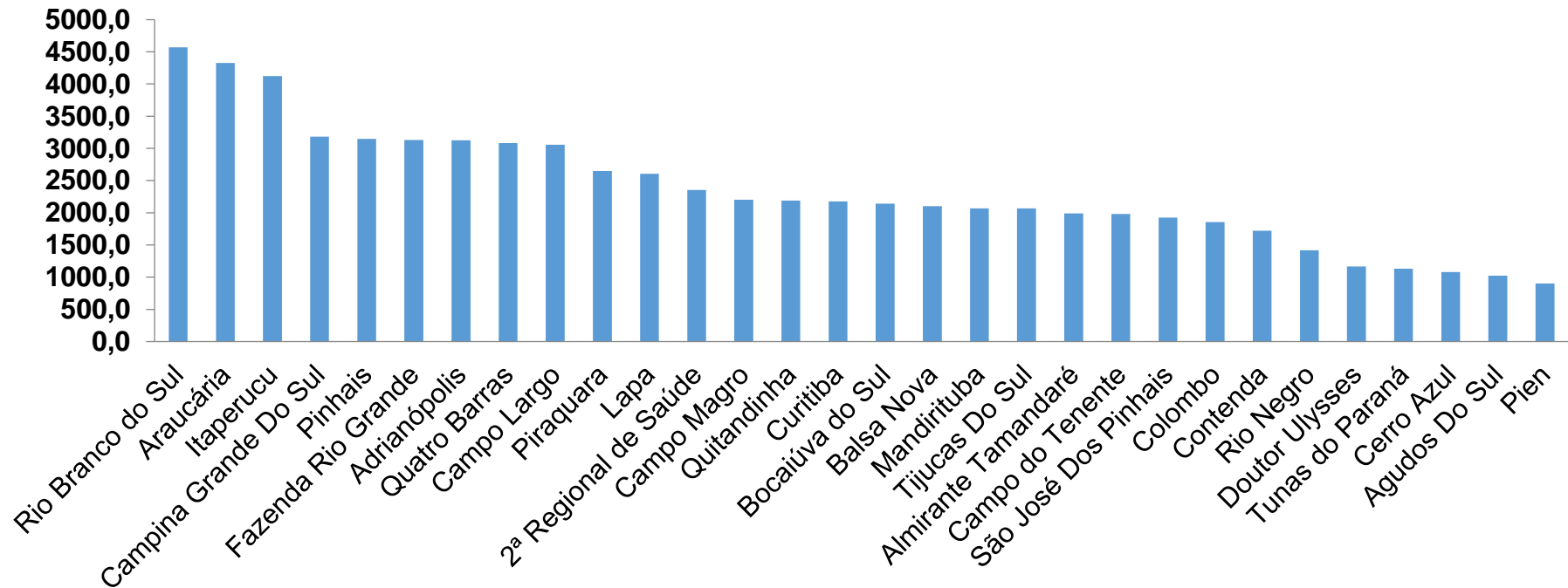
MÉDIA MÓVEL DE CASOS POR DIA – 2ª RS CURITIBA

Média Móvel de 7 dias: 696



PROGRAMA DE APOIO INSTITUCIONAL PARA AÇÕES EXTENSIONISTAS DE PREVENÇÃO, CUIDADOS E COMBATE À PANDEMIA DO NOVO CORONAVÍRUS

COEFICIENTE DE PREVALÊNCIAS – 2ª RS METROPOLITANA



*Coeficiente por 100 mil Habitantes

PROGRAMA DE APOIO INSTITUCIONAL PARA AÇÕES EXTENSIONISTAS DE PREVENÇÃO, CUIDADOS E COMBATE À PANDEMIA DO NOVO CORONAVÍRUS

TABELA – COEFICIENTE DE PREVALÊNCIAS – 2ª RS METROPOLITANA

| Município | População estimada 2019 | Nº Total casos | Taxa de Prevalência |
|-----------------------------|-------------------------|----------------|---------------------|
| Rio Branco do Sul | 32.397 | 1480 | 4568,3 |
| Araucária | 143.843 | 6223 | 4326,2 |
| Itaperucu | 28.634 | 1180 | 4121,0 |
| Campina Grande Do Sul | 43.288 | 1378 | 3183,3 |
| Pinhais | 132.157 | 4160 | 3147,8 |
| Fazenda Rio Grande | 100.209 | 3136 | 3129,5 |
| Adrianópolis | 5.919 | 185 | 3125,5 |
| Quatro Barras | 23.559 | 726 | 3081,6 |
| Campo Largo | 132.002 | 4034 | 3056,0 |
| Piraquara | 113.036 | 2992 | 2646,9 |
| Lapa | 48.163 | 1255 | 2605,7 |
| 2ª Regional de Saúde | 3.654.960 | 85993 | 2352,8 |
| Campo Magro | 29.318 | 645 | 2200,0 |
| Quitandinha | 19.049 | 417 | 2189,1 |
| Curitiba | 1.933.105 | 42087 | 2177,2 |

*Coeficiente por 100 mil Habitantes

PROGRAMA DE APOIO INSTITUCIONAL PARA AÇÕES EXTENSIONISTAS DE PREVENÇÃO, CUIDADOS E COMBATE À PANDEMIA DO NOVO CORONAVÍRUS

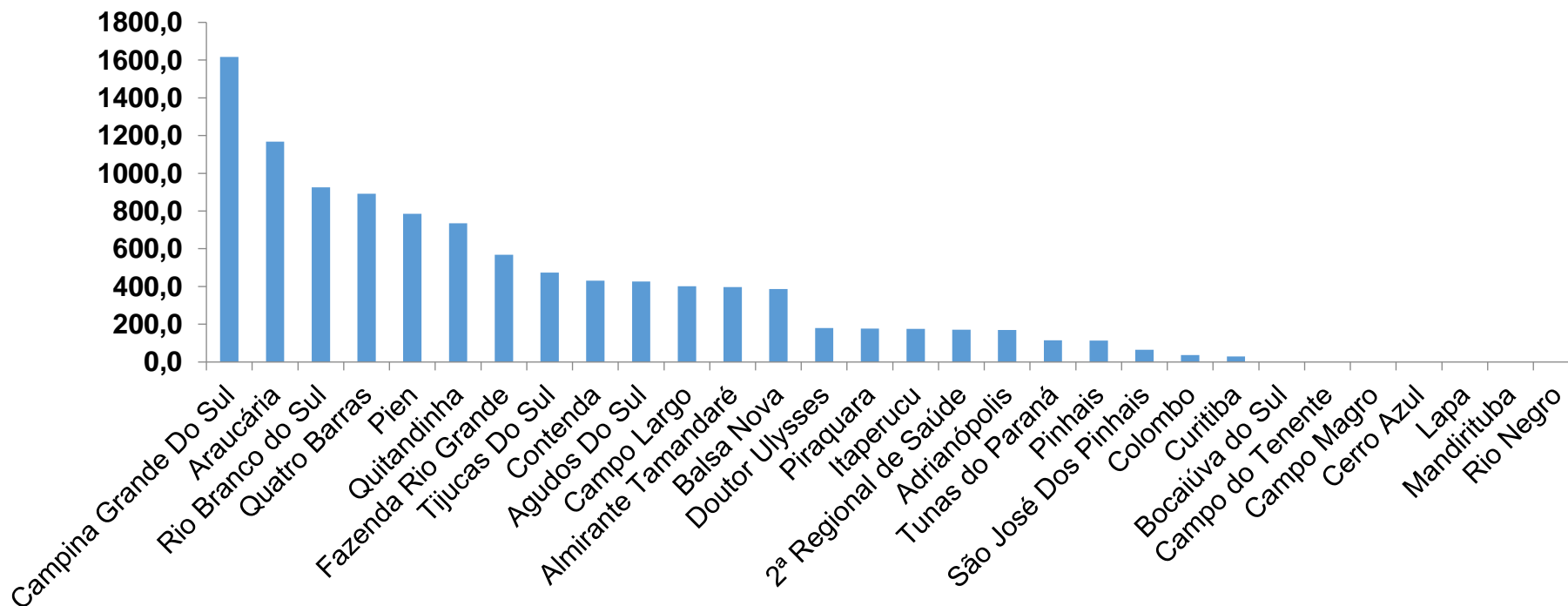
TABELA – COEFICIENTE DE PREVALÊNCIAS – 2ª RS METROPOLITANA (CONTINUAÇÃO)

| Município | População estimada 2019 | Nº Total casos | Taxa de Prevalência |
|----------------------|-------------------------|----------------|---------------------|
| Bocaiúva do Sul | 12.944 | 277 | 2140,0 |
| Balsa Nova | 12.941 | 272 | 2101,8 |
| Mandirituba | 26.869 | 556 | 2069,3 |
| Tijucas Do Sul | 16.868 | 349 | 2069,0 |
| Almirante Tamandaré | 118.623 | 2359 | 1988,7 |
| Campo do Tenente | 7.971 | 158 | 1982,2 |
| São José Dos Pinhais | 323.340 | 6228 | 1926,1 |
| Colombo | 243.726 | 4525 | 1856,6 |
| Contenda | 18.584 | 320 | 1721,9 |
| Rio Negro | 34.170 | 484 | 1416,4 |
| Doutor Ulysses | 5.580 | 65 | 1164,9 |
| Tunas do Paraná | 8.769 | 99 | 1129,0 |
| Cerro Azul | 17.779 | 192 | 1079,9 |
| Agudos Do Sul | 9.371 | 96 | 1024,4 |
| Pien | 12.746 | 115 | 902,2 |

*Coeficiente por 100 mil Habitantes

PROGRAMA DE APOIO INSTITUCIONAL PARA AÇÕES EXTENSIONISTAS DE PREVENÇÃO, CUIDADOS E COMBATE À PANDEMIA DO NOVO CORONAVÍRUS

COEFICIENTE DE INCIDÊNCIA – 2ª RS METROPOLITANA



*Coeficiente por 1 milhão de Habitantes

PROGRAMA DE APOIO INSTITUCIONAL PARA AÇÕES EXTENSIONISTAS DE PREVENÇÃO, CUIDADOS E COMBATE À PANDEMIA DO NOVO CORONAVÍRUS

TABELA – COEFICIENTE DE INCIDÊNCIA – 2ª RS METROPOLITANA

| Município | População estimada 2019 | Nº casos Novos | Taxa incidência |
|-----------------------|-------------------------|----------------|-----------------|
| Campina Grande Do Sul | 43.288 | 70 | 1617,1 |
| Araucária | 143.843 | 168 | 1167,9 |
| Rio Branco do Sul | 32.397 | 30 | 926,0 |
| Quatro Barras | 23.559 | 21 | 891,4 |
| Pien | 12.746 | 10 | 784,6 |
| Quitandinha | 19.049 | 14 | 734,9 |
| Fazenda Rio Grande | 100.209 | 57 | 568,8 |
| Tijucas Do Sul | 16.868 | 8 | 474,3 |
| Contenda | 18.584 | 8 | 430,5 |
| Agudos Do Sul | 9.371 | 4 | 426,8 |
| Campo Largo | 132.002 | 53 | 401,5 |
| Almirante Tamandaré | 118.623 | 47 | 396,2 |
| Balsa Nova | 12.941 | 5 | 386,4 |
| Doutor Ulysses | 5.580 | 1 | 179,2 |
| Piraquara | 113.036 | 20 | 176,9 |

*Coeficiente por 1 milhão de Habitantes

PROGRAMA DE APOIO INSTITUCIONAL PARA AÇÕES EXTENSIONISTAS DE PREVENÇÃO, CUIDADOS E COMBATE À PANDEMIA DO NOVO CORONAVÍRUS

TABELA – COEFICIENTE DE INCIDÊNCIA – 2ª RS METROPOLITANA (CONTINUAÇÃO)

| Município | População estimada 2019 | Nº casos Novos | Taxa incidência |
|-----------------------------|-------------------------|----------------|-----------------|
| Itaperucu | 28.634 | 5 | 174,6 |
| 2ª Regional de Saúde | 3.654.960 | 625 | 171,0 |
| Adrianópolis | 5.919 | 1 | 168,9 |
| Tunas do Paraná | 8.769 | 1 | 114,0 |
| Pinhais | 132.157 | 15 | 113,5 |
| São José Dos Pinhais | 323.340 | 21 | 64,9 |
| Colombo | 243.726 | 9 | 36,9 |
| Curitiba | 1.933.105 | 57 | 29,5 |
| Bocaiúva do Sul | 12.944 | 0 | 0,0 |
| Campo do Tenente | 7.971 | 0 | 0,0 |
| Campo Magro | 29.318 | 0 | 0,0 |
| Cerro Azul | 17.779 | 0 | 0,0 |
| Lapa | 48.163 | 0 | 0,0 |
| Mandirituba | 26.869 | 0 | 0,0 |
| Rio Negro | 34.170 | 0 | 0,0 |

*Coeficiente por 1 milhão de Habitantes

PROGRAMA DE APOIO INSTITUCIONAL PARA AÇÕES EXTENSIONISTAS DE PREVENÇÃO, CUIDADOS E COMBATE À PANDEMIA DO NOVO CORONAVÍRUS

Censo de leitos Estabelecimento de Referência das 2ª Regional – Curitiba / Campo Largo / São José dos Pinhais



TAXA DE OCUPAÇÃO DE LEITOS

2ª RS METROPOLITANA

Dados atualizados: 19/11/2020



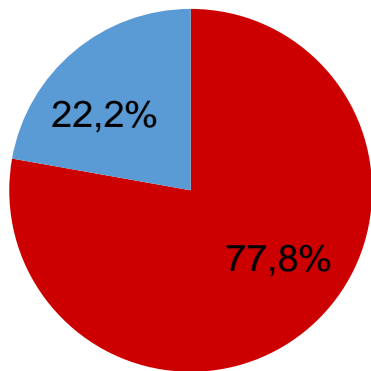
TOTAL INTERNADOS ALA COVID-19

TOTAL 743
% 77,8%

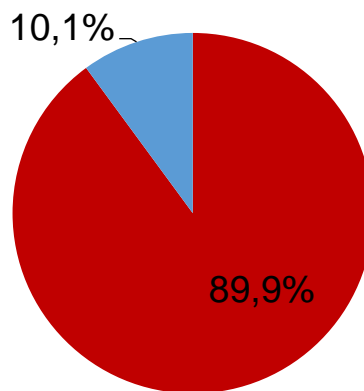


LEITOS DISPONÍVEIS ALA COVID-19

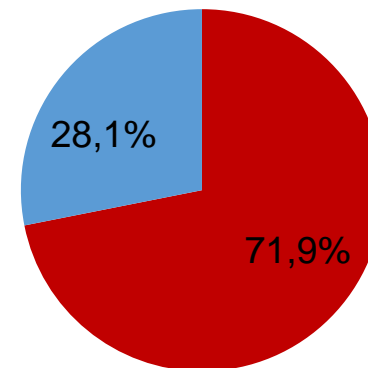
TOTAL 212
% 22,2%



■ Tx. de ocupação de leitos total
 ■ Tx. de leitos livres total



■ Tx de ocupação UTI
 ■ Tx de leitos livres UTI

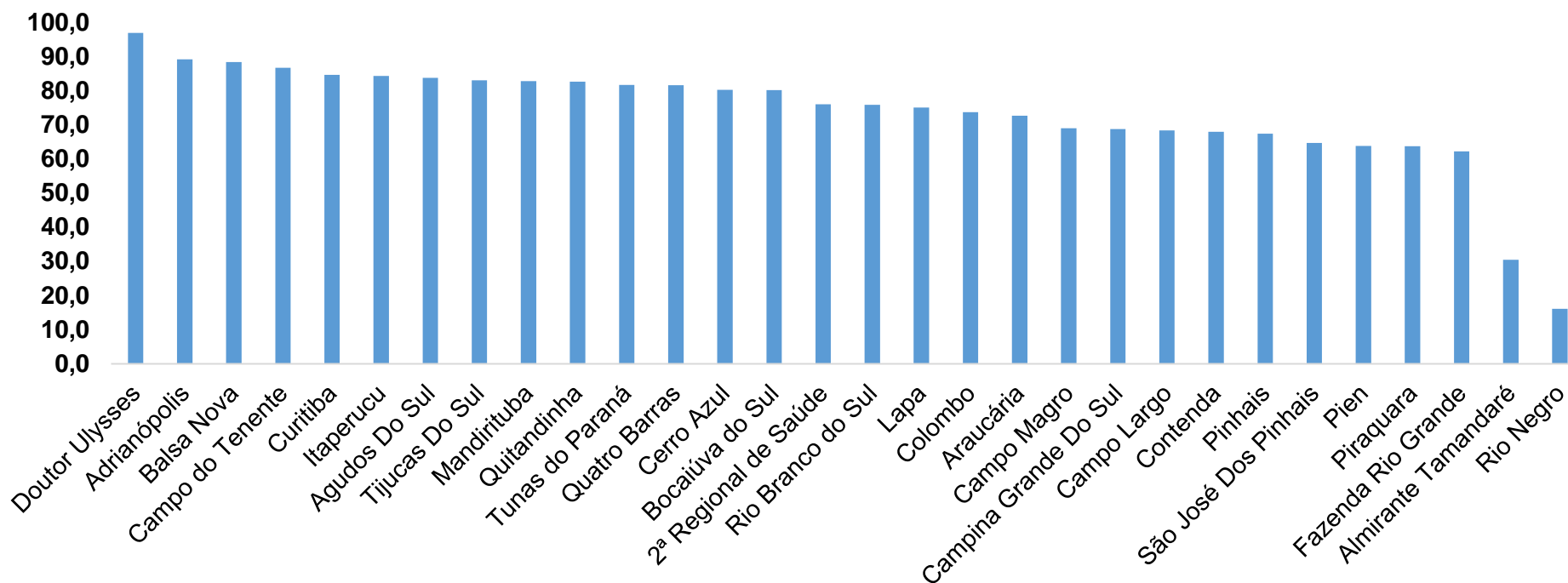


■ Tx de ocupação Enf.
 ■ Tx de leitos livre Enf.

*Porcentagem Corresponde total de leitos Ocupados

PROGRAMA DE APOIO INSTITUCIONAL PARA AÇÕES EXTENSIONISTAS DE PREVENÇÃO, CUIDADOS E COMBATE À PANDEMIA DO NOVO CORONAVÍRUS

COEFICIENTE DE RECUPERADOS – 2ª RS METROPOLITANA



*Percentual de recuperados pela população doente

PROGRAMA DE APOIO INSTITUCIONAL PARA AÇÕES EXTENSIONISTAS DE PREVENÇÃO, CUIDADOS E COMBATE À PANDEMIA DO NOVO CORONAVÍRUS

TABELA – COEFICIENTE DE RECUPERADOS – 2ª RS METROPOLITANA

| Município | População doente | Nº recuperados | Taxa Recuperados |
|-----------------------------|------------------|----------------|------------------|
| Doutor Ulysses | 64 | 62 | 96,9 |
| Adrianópolis | 184 | 164 | 89,1 |
| Balsa Nova | 267 | 236 | 88,4 |
| Campo do Tenente | 158 | 137 | 86,7 |
| Curitiba | 42030 | 35572 | 84,6 |
| Itaperucu | 1175 | 990 | 84,3 |
| Agudos Do Sul | 92 | 77 | 83,7 |
| Tijucas Do Sul | 341 | 283 | 83,0 |
| Mandirituba | 556 | 460 | 82,7 |
| Quitandinha | 403 | 333 | 82,6 |
| Tunas do Paraná | 98 | 80 | 81,6 |
| Quatro Barras | 705 | 575 | 81,6 |
| Cerro Azul | 192 | 154 | 80,2 |
| Bocaiúva do Sul | 277 | 222 | 80,1 |
| 2ª Regional de Saúde | 85368 | 64845 | 76,0 |

*Percentual de recuperados pela população doente

PROGRAMA DE APOIO INSTITUCIONAL PARA AÇÕES EXTENSIONISTAS DE PREVENÇÃO, CUIDADOS E COMBATE À PANDEMIA DO NOVO CORONAVÍRUS

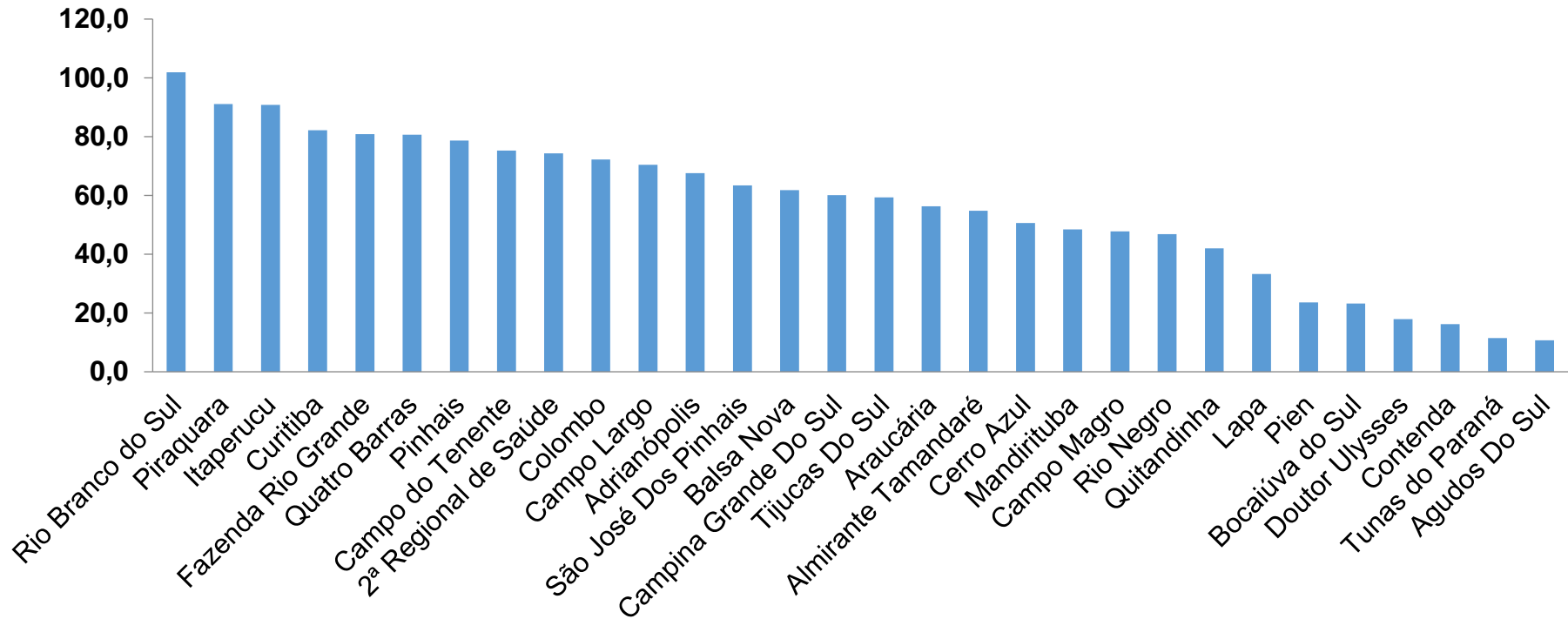
TABELA – COEFICIENTE DE RECUPERADOS – 2ª RS METROPOLITANA (CONTINUAÇÃO)

| Município | População doente | Nº recuperados | Taxa Recuperados |
|-----------------------|------------------|----------------|------------------|
| Rio Branco do Sul | 1450 | 1100 | 75,9 |
| Lapa | 1255 | 942 | 75,1 |
| Colombo | 4516 | 3327 | 73,7 |
| Araucária | 6055 | 4396 | 72,6 |
| Campo Magro | 645 | 445 | 69,0 |
| Campina Grande Do Sul | 1308 | 899 | 68,7 |
| Campo Largo | 3981 | 2719 | 68,3 |
| Contenda | 312 | 212 | 67,9 |
| Pinhais | 4145 | 2794 | 67,4 |
| São José Dos Pinhais | 6207 | 4011 | 64,6 |
| Pien | 105 | 67 | 63,8 |
| Piraquara | 2972 | 1893 | 63,7 |
| Fazenda Rio Grande | 3079 | 1914 | 62,2 |
| Almirante Tamandaré | 2312 | 703 | 30,4 |
| Rio Negro | 484 | 78 | 16,1 |

*Percentual de recuperados pela população doente

PROGRAMA DE APOIO INSTITUCIONAL PARA AÇÕES EXTENSIONISTAS DE PREVENÇÃO, CUIDADOS E COMBATE À PANDEMIA DO NOVO CORONAVÍRUS

COEFICIENTE DE MORTALIDADE – 2ª RS METROPOLITANA



*Percentual de mortes pela população doente

PROGRAMA DE APOIO INSTITUCIONAL PARA AÇÕES EXTENSIONISTAS DE PREVENÇÃO, CUIDADOS E COMBATE À PANDEMIA DO NOVO CORONAVÍRUS

TABELA – COEFICIENTE DE MORTALIDADE – 2ª RS METROPOLITANA

| Município | População estimada 2019 | Nº óbitos | Taxa mortalidade |
|-----------------------------|-------------------------|-------------|------------------|
| Rio Branco do Sul | 32.397 | 33 | 101,9 |
| Piraquara | 113.036 | 103 | 91,1 |
| Itaperucu | 28.634 | 26 | 90,8 |
| Curitiba | 1.933.105 | 1588 | 82,1 |
| Fazenda Rio Grande | 100.209 | 81 | 80,8 |
| Quatro Barras | 23.559 | 19 | 80,6 |
| Pinhais | 132.157 | 104 | 78,7 |
| Campo do Tenente | 7.971 | 6 | 75,3 |
| 2ª Regional de Saúde | 3.654.960 | 2716 | 74,3 |
| Colombo | 243.726 | 176 | 72,2 |
| Campo Largo | 132.002 | 93 | 70,5 |
| Adrianópolis | 5.919 | 4 | 67,6 |
| São José Dos Pinhais | 323.340 | 205 | 63,4 |
| Balsa Nova | 12.941 | 8 | 61,8 |
| Campina Grande Do Sul | 43.288 | 26 | 60,1 |

*Percentual de mortes pela população doente

PROGRAMA DE APOIO INSTITUCIONAL PARA AÇÕES EXTENSIONISTAS DE PREVENÇÃO, CUIDADOS E COMBATE À PANDEMIA DO NOVO CORONAVÍRUS

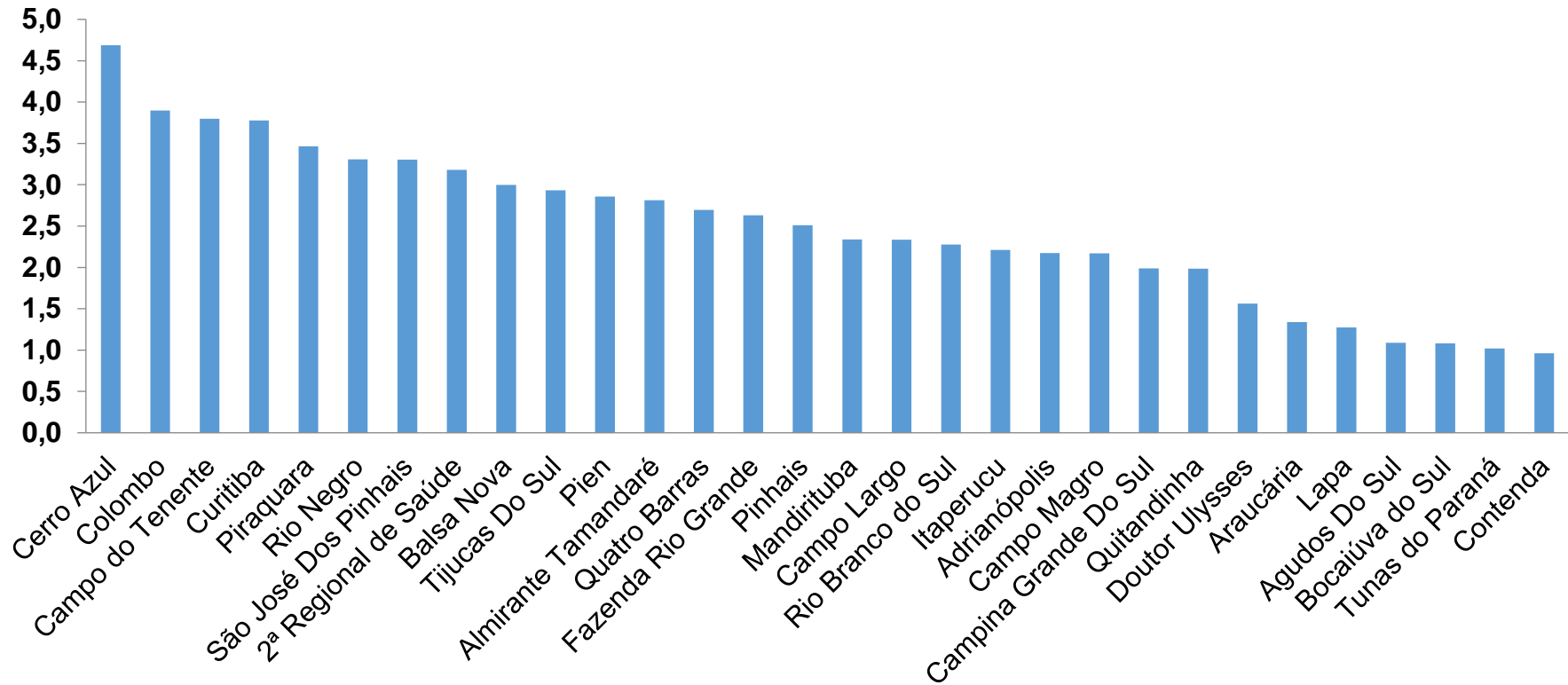
TABELA – COEFICIENTE DE MORTALIDADE – 2ª RS METROPOLITANA (CONTINUAÇÃO)

| Município | População estimada 2019 | Nº óbitos | Taxa mortalidade |
|---------------------|-------------------------|-----------|------------------|
| Tijucas Do Sul | 16.868 | 10 | 59,3 |
| Araucária | 143.843 | 81 | 56,3 |
| Almirante Tamandaré | 118.623 | 65 | 54,8 |
| Cerro Azul | 17.779 | 9 | 50,6 |
| Mandirituba | 26.869 | 13 | 48,4 |
| Campo Magro | 29.318 | 14 | 47,8 |
| Rio Negro | 34.170 | 16 | 46,8 |
| Quitandinha | 19.049 | 8 | 42,0 |
| Lapa | 48.163 | 16 | 33,2 |
| Pien | 12.746 | 3 | 23,5 |
| Bocaiúva do Sul | 12.944 | 3 | 23,2 |
| Doutor Ulysses | 5.580 | 1 | 17,9 |
| Contenda | 18.584 | 3 | 16,1 |
| Tunas do Paraná | 8.769 | 1 | 11,4 |
| Agudos Do Sul | 9.371 | 1 | 10,7 |

*Percentual de mortes pela população doente

PROGRAMA DE APOIO INSTITUCIONAL PARA AÇÕES EXTENSIONISTAS DE PREVENÇÃO, CUIDADOS E COMBATE À PANDEMIA DO NOVO CORONAVÍRUS

COEFICIENTE DE LETALIDADE – 2ª RS METROPOLITANA



*Percentual de mortes pela população doente

PROGRAMA DE APOIO INSTITUCIONAL PARA AÇÕES EXTENSIONISTAS DE PREVENÇÃO, CUIDADOS E COMBATE À PANDEMIA DO NOVO CORONAVÍRUS

TABELA – COEFICIENTE DE LETALIDADE – 2ª RS METROPOLITANA

| Município | População doente | Nº óbitos | Taxa letalidade |
|-----------------------------|------------------|-------------|-----------------|
| Cerro Azul | 192 | 9 | 4,7 |
| Colombo | 4516 | 176 | 3,9 |
| Campo do Tenente | 158 | 6 | 3,8 |
| Curitiba | 42030 | 1588 | 3,8 |
| Piraquara | 2972 | 103 | 3,5 |
| Rio Negro | 484 | 16 | 3,3 |
| São José Dos Pinhais | 6207 | 205 | 3,3 |
| 2ª Regional de Saúde | 85368 | 2716 | 3,2 |
| Balsa Nova | 267 | 8 | 3,0 |
| Tijucas Do Sul | 341 | 10 | 2,9 |
| Pien | 105 | 3 | 2,9 |
| Almirante Tamandaré | 2312 | 65 | 2,8 |
| Quatro Barras | 705 | 19 | 2,7 |
| Fazenda Rio Grande | 3079 | 81 | 2,6 |
| Pinhais | 4145 | 104 | 2,5 |

*Percentual de mortes pela população doente

PROGRAMA DE APOIO INSTITUCIONAL PARA AÇÕES EXTENSIONISTAS DE PREVENÇÃO, CUIDADOS E COMBATE À PANDEMIA DO NOVO CORONAVÍRUS

TABELA – COEFICIENTE DE LETALIDADE – 2ª RS METROPOLITANA

| Município | População doente | Nº óbitos | Taxa letalidade |
|-----------------------|------------------|-----------|-----------------|
| Mandirituba | 556 | 13 | 2,3 |
| Campo Largo | 3981 | 93 | 2,3 |
| Rio Branco do Sul | 1450 | 33 | 2,3 |
| Itaperucu | 1175 | 26 | 2,2 |
| Adrianópolis | 184 | 4 | 2,2 |
| Campo Magro | 645 | 14 | 2,2 |
| Campina Grande Do Sul | 1308 | 26 | 2,0 |
| Quitandinha | 403 | 8 | 2,0 |
| Doutor Ulysses | 64 | 1 | 1,6 |
| Araucária | 6055 | 81 | 1,3 |
| Lapa | 1255 | 16 | 1,3 |
| Agudos Do Sul | 92 | 1 | 1,1 |
| Bocaiúva do Sul | 277 | 3 | 1,1 |
| Tunas do Paraná | 98 | 1 | 1,0 |
| Contenda | 312 | 3 | 1,0 |

*Percentual de mortes pela população doente

PROGRAMA DE APOIO INSTITUCIONAL PARA AÇÕES EXTENSIONISTAS DE PREVENÇÃO, CUIDADOS E COMBATE À PANDEMIA DO NOVO CORONAVÍRUS

NÚMERO DE CASOS ACUMULADOS – 2ª RS METROPOLITANA

85.368

