

PROGRAMA DE APOIO INSTITUCIONAL PARA AÇÕES EXTENSIONISTAS DE PREVENÇÃO, CUIDADOS E COMBATE À PANDEMIA DO NOVO CORONAVÍRUS

CORONAVÍRUS (COVID-19)

INFORME EPIDEMIOLÓGICO

2ª REGIONAL DE SAÚDE



PANORAMA

Dados atualizados: 19/10/2020



PARANÁ

CASOS 198.578

ÓBITOS 4.889



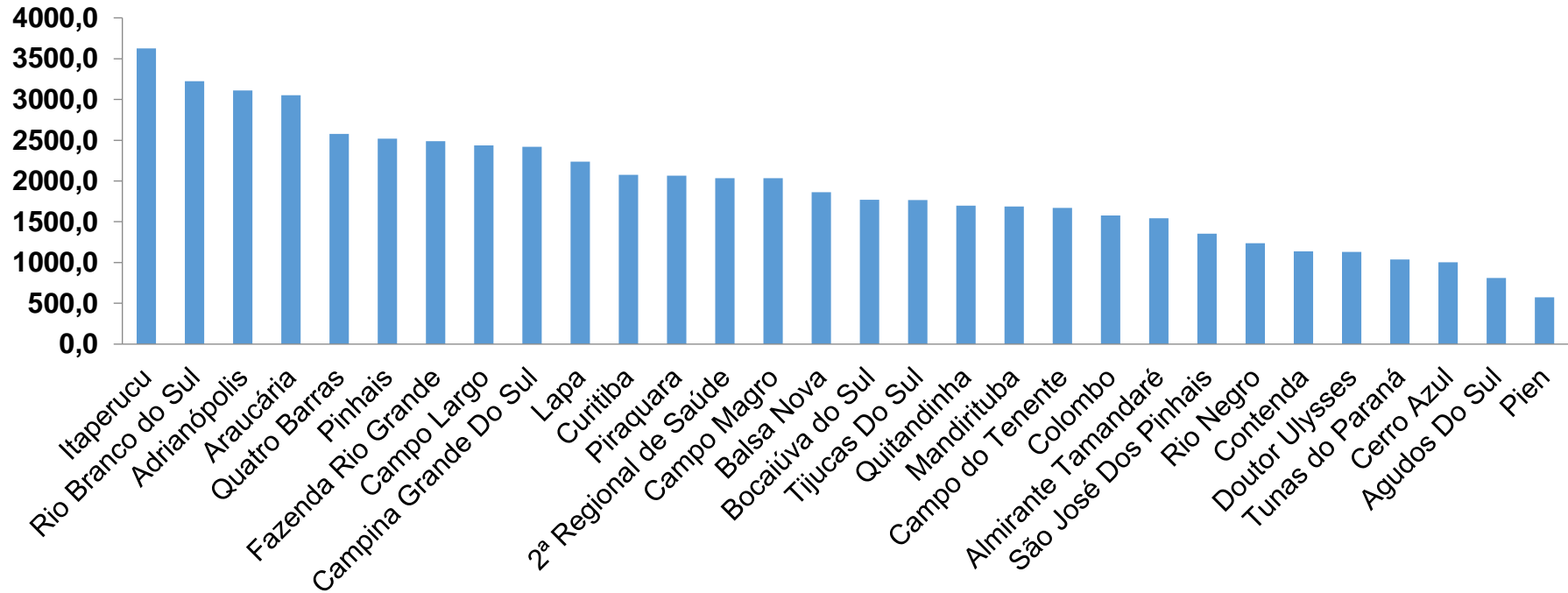
2ª REGIONAL DE SAÚDE

74.324

2.366

PROGRAMA DE APOIO INSTITUCIONAL PARA AÇÕES EXTENSIONISTAS DE PREVENÇÃO, CUIDADOS E COMBATE À PANDEMIA DO NOVO CORONAVÍRUS

COEFICIENTE DE PREVALÊNCIAS – 2ª RS METROPOLITANA



*Coeficiente por 100 mil Habitantes

PROGRAMA DE APOIO INSTITUCIONAL PARA AÇÕES EXTENSIONISTAS DE PREVENÇÃO, CUIDADOS E COMBATE À PANDEMIA DO NOVO CORONAVÍRUS

TABELA – COEFICIENTE DE PREVALÊNCIAS – 2ª RS METROPOLITANA

Município	População estimada 2019	Nº Total casos	Taxa de Prevalência
Itaperucu	28.634	1038	3625,1
Rio Branco do Sul	32.397	1044	3222,5
Adrianópolis	5.919	184	3108,6
Araucária	143.843	4392	3053,3
Quatro Barras	23.559	607	2576,5
Pinhais	132.157	3327	2517,5
Fazenda Rio Grande	100.209	2492	2486,8
Campo Largo	132.002	3216	2436,3
Campina Grande Do Sul	43.288	1048	2421,0
Lapa	48.163	1078	2238,2
Curitiba	1.933.105	40128	2075,8
Piraquara	113.036	2335	2065,7
2ª Regional de Saúde	3.654.960	74324	2033,5
Campo Magro	29.318	596	2032,9
Balsa Nova	12.941	241	1862,3

*Coeficiente por 100 mil Habitantes

PROGRAMA DE APOIO INSTITUCIONAL PARA AÇÕES EXTENSIONISTAS DE PREVENÇÃO, CUIDADOS E COMBATE À PANDEMIA DO NOVO CORONAVÍRUS

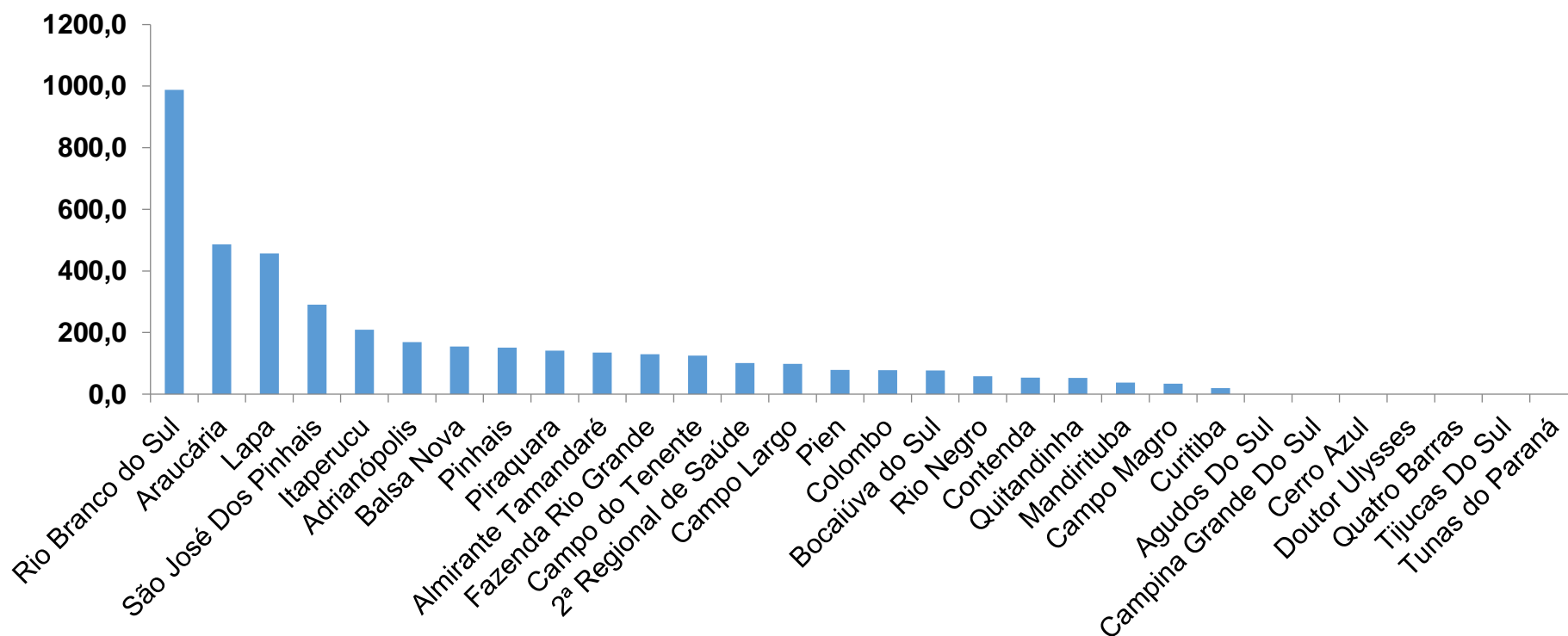
TABELA – COEFICIENTE DE PREVALÊNCIAS – 2ª RS METROPOLITANA (CONTINUAÇÃO)

Município	População estimada 2019	Nº Total casos	Taxa de Prevalência
Bocaiúva do Sul	12.944	229	1769,2
Tijucas Do Sul	16.868	298	1766,7
Quitandinha	19.049	323	1695,6
Mandirituba	26.869	453	1686,0
Campo do Tenente	7.971	133	1668,5
Colombo	243.726	3846	1578,0
Almirante Tamandaré	118.623	1828	1541,0
São José Dos Pinhais	323.340	4374	1352,8
Rio Negro	34.170	422	1235,0
Contenda	18.584	211	1135,4
Doutor Ulysses	5.580	63	1129,0
Tunas do Paraná	8.769	91	1037,7
Cerro Azul	17.779	178	1001,2
Agudos Do Sul	9.371	76	811,0
Pien	12.746	73	572,7

*Coeficiente por 100 mil Habitantes

PROGRAMA DE APOIO INSTITUCIONAL PARA AÇÕES EXTENSIONISTAS DE PREVENÇÃO, CUIDADOS E COMBATE À PANDEMIA DO NOVO CORONAVÍRUS

COEFICIENTE DE INCIDÊNCIA – 2ª RS METROPOLITANA



*Coeficiente por 1 milhão de Habitantes

PROGRAMA DE APOIO INSTITUCIONAL PARA AÇÕES EXTENSIONISTAS DE PREVENÇÃO, CUIDADOS E COMBATE À PANDEMIA DO NOVO CORONAVÍRUS

TABELA – COEFICIENTE DE INCIDÊNCIA – 2ª RS METROPOLITANA

Município	População estimada 2019	Nº casos Novos	Taxa incidência
Rio Branco do Sul	32.397	32	987,7
Araucária	143.843	70	486,6
Lapa	48.163	22	456,8
São José Dos Pinhais	323.340	94	290,7
Itaperucu	28.634	6	209,5
Adrianópolis	5.919	1	168,9
Balsa Nova	12.941	2	154,5
Pinhais	132.157	20	151,3
Piraquara	113.036	16	141,5
Almirante Tamandaré	118.623	16	134,9
Fazenda Rio Grande	100.209	13	129,7
Campo do Tenente	7.971	1	125,5
2ª Regional de Saúde	3.654.960	371	101,5
Campo Largo	132.002	13	98,5
Pien	12.746	1	78,5

*Coeficiente por 1 milhão de Habitantes

PROGRAMA DE APOIO INSTITUCIONAL PARA AÇÕES EXTENSIONISTAS DE PREVENÇÃO, CUIDADOS E COMBATE À PANDEMIA DO NOVO CORONAVÍRUS

TABELA – COEFICIENTE DE INCIDÊNCIA – 2ª RS METROPOLITANA (CONTINUAÇÃO)

Município	População estimada 2019	Nº casos Novos	Taxa incidência
Colombo	243.726	19	78,0
Bocaiúva do Sul	12.944	1	77,3
Rio Negro	34.170	2	58,5
Contenda	18.584	1	53,8
Quitandinha	19.049	1	52,5
Mandirituba	26.869	1	37,2
Campo Magro	29.318	1	34,1
Curitiba	1.933.105	38	19,7
Agudos Do Sul	9.371	0	0,0
Campina Grande Do Sul	43.288	0	0,0
Cerro Azul	17.779	0	0,0
Doutor Ulysses	5.580	0	0,0
Quatro Barras	23.559	0	0,0
Tijucas Do Sul	16.868	0	0,0
Tunas do Paraná	8.769	0	0,0

*Coeficiente por 1 milhão de Habitantes

PROGRAMA DE APOIO INSTITUCIONAL PARA AÇÕES EXTENSIONISTAS DE PREVENÇÃO, CUIDADOS E COMBATE À PANDEMIA DO NOVO CORONAVÍRUS

Censo de leitos Estabelecimento de Referência das 2ª Regional – Curitiba / Campo Largo / São José dos Pinhais



TAXA DE OCUPAÇÃO DE LEITOS

2ª RS METROPOLITANA

Dados atualizados: 18/10/2020



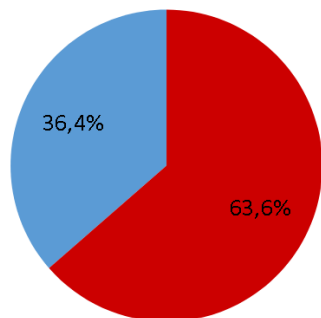
**TOTAL INTERNADOS
 ALA COVID-19**

TOTAL 611
% 63,9%

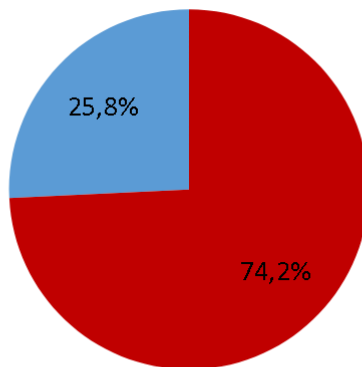


**LEITOS DISPONÍVEIS
 ALA COVID-19**

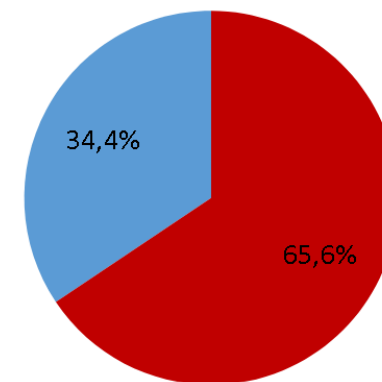
TOTAL 350
% 36,4%



● Tx. de ocupação de leitos total
 ● Tx. de leitos livres total



● Tx de ocupação UTI
 ● Tx de leitos livres UTI

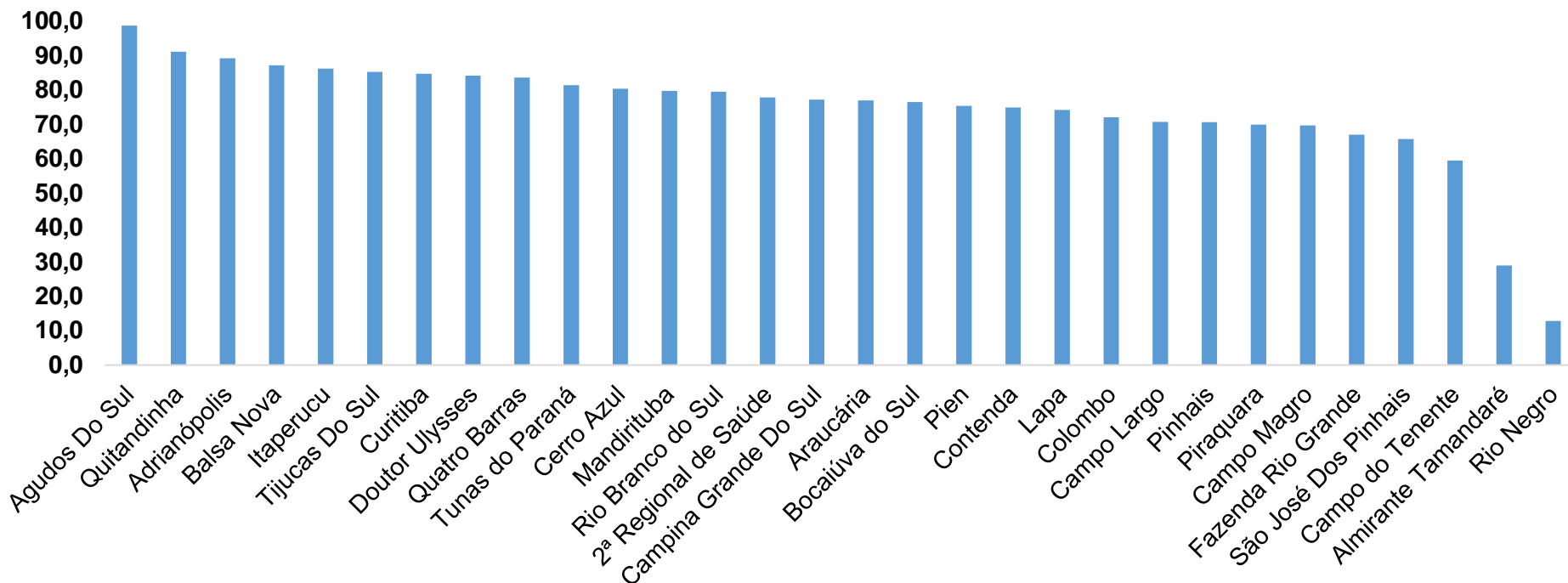


● Tx de ocupação Enf.
 ● Tx de leitos livre Enf.

*Porcentagem Corresponde total de leitos Ocupados

PROGRAMA DE APOIO INSTITUCIONAL PARA AÇÕES EXTENSIONISTAS DE PREVENÇÃO, CUIDADOS E COMBATE À PANDEMIA DO NOVO CORONAVÍRUS

COEFICIENTE DE RECUPERADOS – 2ª RS METROPOLITANA



*Percentual de recuperados pela população doente

PROGRAMA DE APOIO INSTITUCIONAL PARA AÇÕES EXTENSIONISTAS DE PREVENÇÃO, CUIDADOS E COMBATE À PANDEMIA DO NOVO CORONAVÍRUS

TABELA – COEFICIENTE DE RECUPERADOS – 2ª RS METROPOLITANA

Município	População doente	Nº recuperados	Taxa Recuperados
Agudos Do Sul	76	75	98,7
Quitandinha	323	294	91,0
Adrianópolis	184	164	89,1
Balsa Nova	241	210	87,1
Itaperucu	1038	894	86,1
Tijucas Do Sul	298	254	85,2
Curitiba	40128	33963	84,6
Doutor Ulysses	63	53	84,1
Quatro Barras	607	507	83,5
Tunas do Paraná	91	74	81,3
Cerro Azul	178	143	80,3
Mandirituba	453	361	79,7
Rio Branco do Sul	1044	829	79,4
2ª Regional de Saúde	74324	57830	77,8
Campina Grande Do Sul	1048	808	77,1

*Percentual de recuperados pela população doente

PROGRAMA DE APOIO INSTITUCIONAL PARA AÇÕES EXTENSIONISTAS DE PREVENÇÃO, CUIDADOS E COMBATE À PANDEMIA DO NOVO CORONAVÍRUS

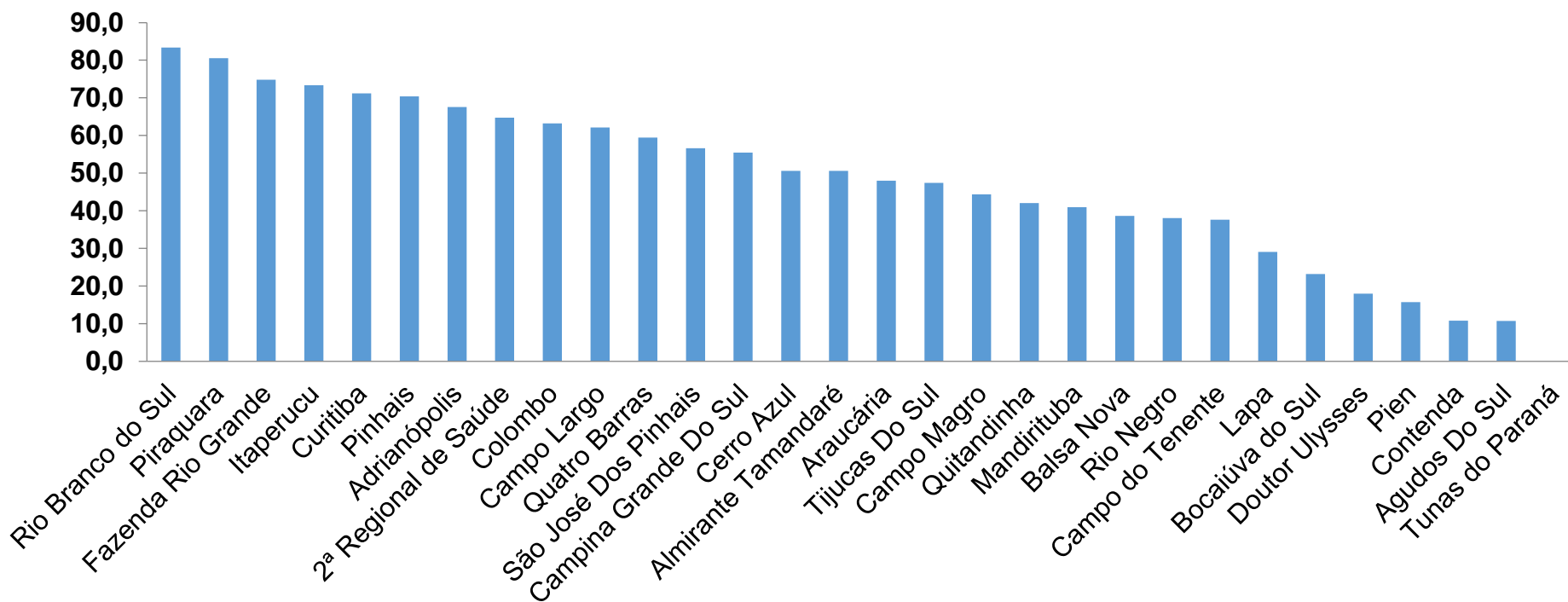
TABELA – COEFICIENTE DE RECUPERADOS – 2ª RS METROPOLITANA (CONTINUAÇÃO)

Município	População doente	Nº recuperados	Taxa Recuperados
Araucária	4392	3377	76,9
Bocaiúva do Sul	229	175	76,4
Pien	73	55	75,3
Contenda	211	158	74,9
Lapa	1078	799	74,1
Colombo	3846	2768	72,0
Campo Largo	3216	2273	70,7
Pinhais	3327	2348	70,6
Piraquara	2335	1631	69,9
Campo Magro	596	415	69,6
Fazenda Rio Grande	2492	1669	67,0
São José Dos Pinhais	4374	2871	65,6
Campo do Tenente	133	79	59,4
Almirante Tamandaré	1828	529	28,9
Rio Negro	422	54	12,8

*Percentual de recuperados pela população doente

PROGRAMA DE APOIO INSTITUCIONAL PARA AÇÕES EXTENSIONISTAS DE PREVENÇÃO, CUIDADOS E COMBATE À PANDEMIA DO NOVO CORONAVÍRUS

COEFICIENTE DE MORTALIDADE – 2ª RS METROPOLITANA



*Percentual de mortes pela população doente

PROGRAMA DE APOIO INSTITUCIONAL PARA AÇÕES EXTENSIONISTAS DE PREVENÇÃO, CUIDADOS E COMBATE À PANDEMIA DO NOVO CORONAVÍRUS

TABELA – COEFICIENTE DE MORTALIDADE – 2ª RS METROPOLITANA

Município	População estimada 2019	Nº óbitos	Taxa mortalidade
Rio Branco do Sul	32.397	27	83,3
Piraquara	113.036	91	80,5
Fazenda Rio Grande	100.209	75	74,8
Itaperucu	28.634	21	73,3
Curitiba	1.933.105	1376	71,2
Pinhais	132.157	93	70,4
Adrianópolis	5.919	4	67,6
2ª Regional de Saúde	3.654.960	2366	64,7
Colombo	243.726	154	63,2
Campo Largo	132.002	82	62,1
Quatro Barras	23.559	14	59,4
São José Dos Pinhais	323.340	183	56,6
Campina Grande Do Sul	43.288	24	55,4
Cerro Azul	17.779	9	50,6
Almirante Tamandaré	118.623	60	50,6

*Percentual de mortes pela população doente

PROGRAMA DE APOIO INSTITUCIONAL PARA AÇÕES EXTENSIONISTAS DE PREVENÇÃO, CUIDADOS E COMBATE À PANDEMIA DO NOVO CORONAVÍRUS

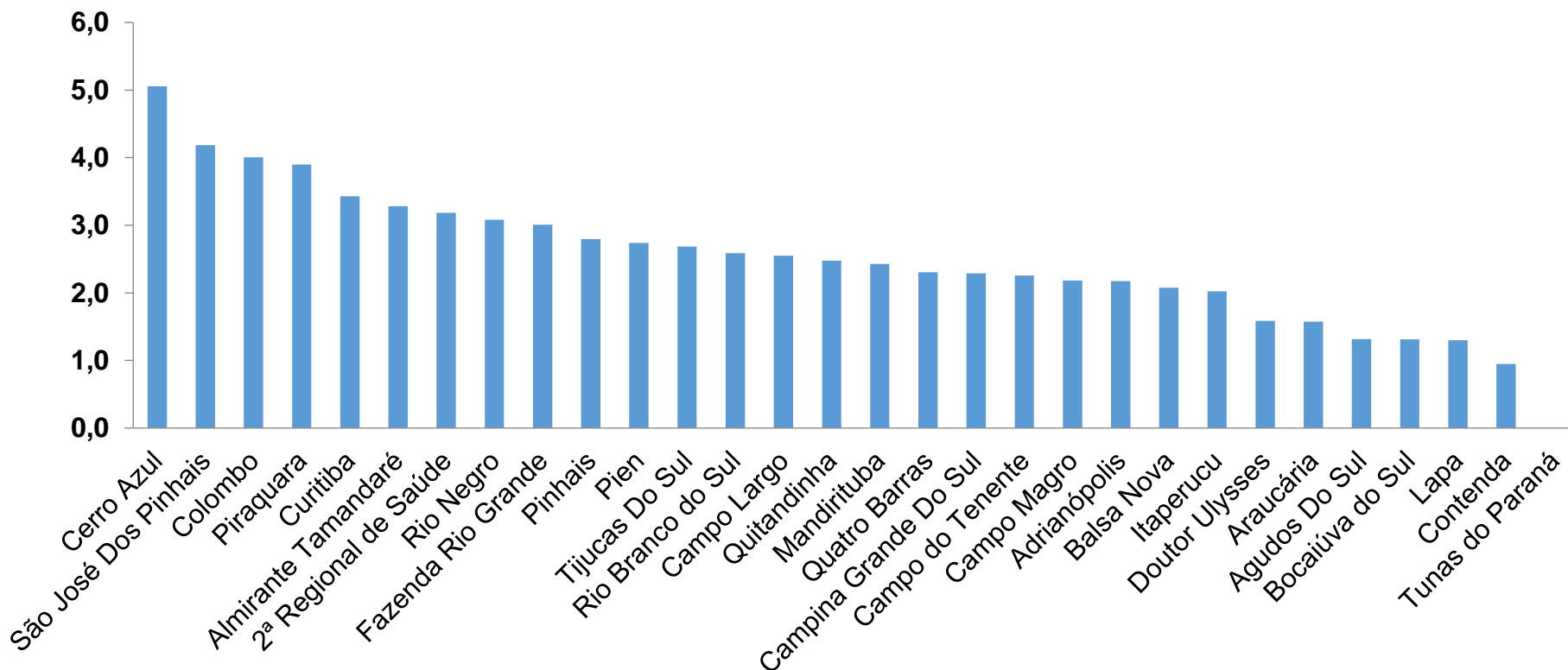
TABELA – COEFICIENTE DE MORTALIDADE – 2ª RS METROPOLITANA (CONTINUAÇÃO)

Município	População estimada 2019	Nº óbitos	Taxa mortalidade
Araucária	143.843	69	48,0
Tijucas Do Sul	16.868	8	47,4
Campo Magro	29.318	13	44,3
Quitandinha	19.049	8	42,0
Mandirituba	26.869	11	40,9
Balsa Nova	12.941	5	38,6
Rio Negro	34.170	13	38,0
Campo do Tenente	7.971	3	37,6
Lapa	48.163	14	29,1
Bocaiúva do Sul	12.944	3	23,2
Doutor Ulysses	5.580	1	17,9
Pien	12.746	2	15,7
Contenda	18.584	2	10,8
Agudos Do Sul	9.371	1	10,7
Tunas do Paraná	8.769	0	0,0

*Percentual de mortes pela população doente

PROGRAMA DE APOIO INSTITUCIONAL PARA AÇÕES EXTENSIONISTAS DE PREVENÇÃO, CUIDADOS E COMBATE À PANDEMIA DO NOVO CORONAVÍRUS

COEFICIENTE DE LETALIDADE – 2ª RS METROPOLITANA



*Percentual de mortes pela população doente

PROGRAMA DE APOIO INSTITUCIONAL PARA AÇÕES EXTENSIONISTAS DE PREVENÇÃO, CUIDADOS E COMBATE À PANDEMIA DO NOVO CORONAVÍRUS

TABELA – COEFICIENTE DE LETALIDADE – 2ª RS METROPOLITANA

Município	População doente	Nº óbitos	Taxa letalidade
Cerro Azul	178	9	5,1
São José Dos Pinhais	4374	183	4,2
Colombo	3846	154	4,0
Piraquara	2335	91	3,9
Curitiba	40128	1376	3,4
Almirante Tamandaré	1828	60	3,3
2ª Regional de Saúde	74324	2366	3,2
Rio Negro	422	13	3,1
Fazenda Rio Grande	2492	75	3,0
Pinhais	3327	93	2,8
Pien	73	2	2,7
Tijucas Do Sul	298	8	2,7
Rio Branco do Sul	1044	27	2,6
Campo Largo	3216	82	2,5
Quitandinha	323	8	2,5

*Percentual de mortes pela população doente

PROGRAMA DE APOIO INSTITUCIONAL PARA AÇÕES EXTENSIONISTAS DE PREVENÇÃO, CUIDADOS E COMBATE À PANDEMIA DO NOVO CORONAVÍRUS

TABELA – COEFICIENTE DE LETALIDADE – 2ª RS METROPOLITANA

Município	População doente	Nº óbitos	Taxa letalidade
Mandirituba	453	11	2,4
Quatro Barras	607	14	2,3
Campina Grande Do Sul	1048	24	2,3
Campo do Tenente	133	3	2,3
Campo Magro	596	13	2,2
Adrianópolis	184	4	2,2
Balsa Nova	241	5	2,1
Itaperucu	1038	21	2,0
Doutor Ulysses	63	1	1,6
Araucária	4392	69	1,6
Agudos Do Sul	76	1	1,3
Bocaiúva do Sul	229	3	1,3
Lapa	1078	14	1,3
Contenda	211	2	0,9
Tunas do Paraná	91	0	0,0

*Percentual de mortes pela população doente

PROGRAMA DE APOIO INSTITUCIONAL PARA AÇÕES EXTENSIONISTAS DE PREVENÇÃO, CUIDADOS E COMBATE À PANDEMIA DO NOVO CORONAVÍRUS

NÚMERO DE CASOS ACUMULADOS – 2ª RS METROPOLITANA

74.324

