

PROGRAMA DE APOIO INSTITUCIONAL PARA AÇÕES EXTENSIONISTAS DE PREVENÇÃO, CUIDADOS E COMBATE À PANDEMIA DO NOVO CORONAVÍRUS

# CORONAVÍRUS (COVID-19)

## INFORME EPIDEMIOLÓGICO

2ª REGIONAL DE SAÚDE



## PANORAMA

Dados atualizados: 19/09/2020



PARANÁ

CASOS 161.764

ÓBITOS 4.050



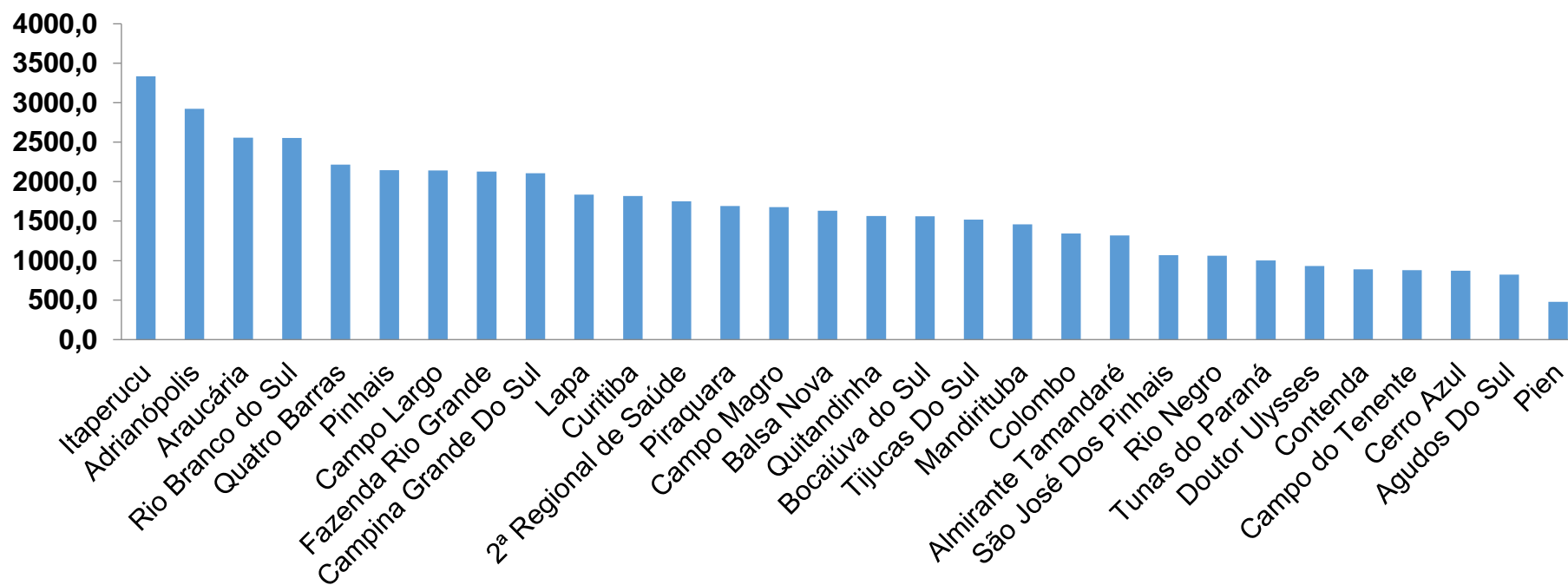
2ª REGIONAL DE SAÚDE

64.007

2.010

PROGRAMA DE APOIO INSTITUCIONAL PARA AÇÕES EXTENSIONISTAS DE PREVENÇÃO, CUIDADOS E COMBATE À PANDEMIA DO NOVO CORONAVÍRUS

## COEFICIENTE DE PREVALÊNCIAS – 2ª RS METROPOLITANA



\*Coeficiente por 100 mil Habitantes

PROGRAMA DE APOIO INSTITUCIONAL PARA AÇÕES EXTENSIONISTAS DE PREVENÇÃO, CUIDADOS E COMBATE À PANDEMIA DO NOVO CORONAVÍRUS

## TABELA – COEFICIENTE DE PREVALÊNCIAS – 2ª RS METROPOLITANA

Município	População estimada 2019	Nº Total casos	Taxa de Prevalência
Itaperucu	28.634	955	3335,2
Adrianópolis	5.919	173	2922,8
Araucária	143.843	3676	2555,6
Rio Branco do Sul	32.397	827	2552,7
Quatro Barras	23.559	522	2215,7
Pinhais	132.157	2834	2144,4
Campo Largo	132.002	2826	2140,9
Fazenda Rio Grande	100.209	2134	2129,5
Campina Grande Do Sul	43.288	912	2106,8
Lapa	48.163	884	1835,4
Curitiba	1.933.105	35171	1819,4
<b>2ª Regional de Saúde</b>	<b>3.654.960</b>	<b>64007</b>	<b>1751,2</b>
Piraquara	113.036	1913	1692,4
Campo Magro	29.318	492	1678,1
Balsa Nova	12.941	211	1630,5

\*Coeficiente por 100 mil Habitantes

PROGRAMA DE APOIO INSTITUCIONAL PARA AÇÕES EXTENSIONISTAS DE PREVENÇÃO, CUIDADOS E COMBATE À PANDEMIA DO NOVO CORONAVÍRUS

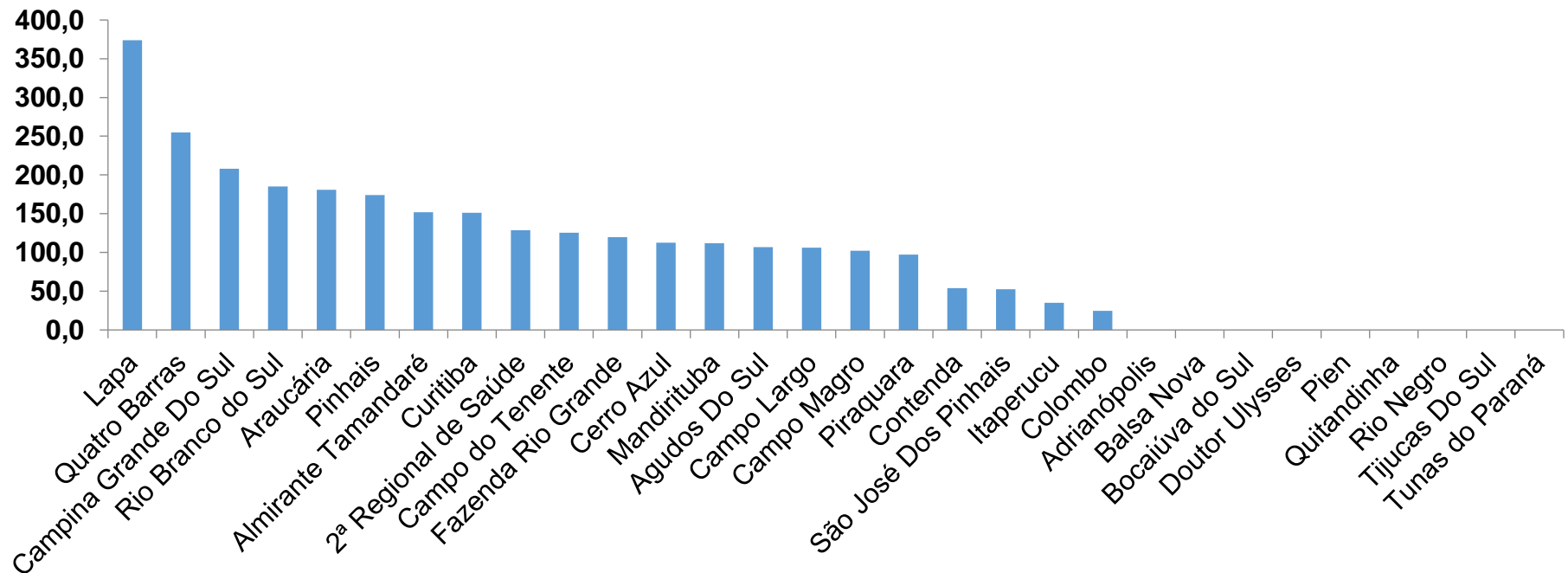
## TABELA – COEFICIENTE DE PREVALÊNCIAS – 2ª RS METROPOLITANA (CONTINUAÇÃO)

Município	População estimada 2019	Nº Total casos	Taxa de Prevalência
Quitandinha	19.049	298	1564,4
Bocaiúva do Sul	12.944	202	1560,6
Tijucas Do Sul	16.868	256	1517,7
Mandirituba	26.869	392	1458,9
Colombo	243.726	3274	1343,3
Almirante Tamandaré	118.623	1564	1318,5
São José Dos Pinhais	323.340	3460	1070,1
Rio Negro	34.170	363	1062,3
Tunas do Paraná	8.769	88	1003,5
Doutor Ulysses	5.580	52	931,9
Contenda	18.584	165	887,9
Campo do Tenente	7.971	70	878,2
Cerro Azul	17.779	155	871,8
Agudos Do Sul	9.371	77	821,7
Pien	12.746	61	478,6

\*Coeficiente por 100 mil Habitantes

PROGRAMA DE APOIO INSTITUCIONAL PARA AÇÕES EXTENSIONISTAS DE PREVENÇÃO, CUIDADOS E COMBATE À PANDEMIA DO NOVO CORONAVÍRUS

## COEFICIENTE DE INCIDÊNCIA – 2ª RS METROPOLITANA



\*Coeficiente por 1 milhão de Habitantes

PROGRAMA DE APOIO INSTITUCIONAL PARA AÇÕES EXTENSIONISTAS DE PREVENÇÃO, CUIDADOS E COMBATE À PANDEMIA DO NOVO CORONAVÍRUS

## TABELA – COEFICIENTE DE INCIDÊNCIA – 2ª RS METROPOLITANA

Município	População estimada 2019	Nº casos Novos	Taxa incidência
Lapa	48.163	18	373,7
Quatro Barras	23.559	6	254,7
Campina Grande Do Sul	43.288	9	207,9
Rio Branco do Sul	32.397	6	185,2
Araucária	143.843	26	180,8
Pinhais	132.157	23	174,0
Almirante Tamandaré	118.623	18	151,7
Curitiba	1.933.105	292	151,1
<b>2ª Regional de Saúde</b>	<b>3.654.960</b>	<b>470</b>	<b>128,6</b>
Campo do Tenente	7.971	1	125,5
Fazenda Rio Grande	100.209	12	119,7
Cerro Azul	17.779	2	112,5
Mandirituba	26.869	3	111,7
Agudos Do Sul	9.371	1	106,7
Campo Largo	132.002	14	106,1

\*Coeficiente por 1 milhão de Habitantes

PROGRAMA DE APOIO INSTITUCIONAL PARA AÇÕES EXTENSIONISTAS DE PREVENÇÃO, CUIDADOS E COMBATE À PANDEMIA DO NOVO CORONAVÍRUS

## TABELA – COEFICIENTE DE INCIDÊNCIA – 2ª RS METROPOLITANA (CONTINUAÇÃO)

Município	População estimada 2019	Nº casos Novos	Taxa incidência
Campo Magro	29.318	3	102,3
Piraquara	113.036	11	97,3
Contenda	18.584	1	53,8
São José Dos Pinhais	323.340	17	52,6
Itaperucu	28.634	1	34,9
Colombo	243.726	6	24,6
Adrianópolis	5.919	0	0,0
Balsa Nova	12.941	0	0,0
Bocaiúva do Sul	12.944	0	0,0
Doutor Ulysses	5.580	0	0,0
Pien	12.746	0	0,0
Quitandinha	19.049	0	0,0
Rio Negro	34.170	0	0,0
Tijucas Do Sul	16.868	0	0,0
Tunas do Paraná	8.769	0	0,0

\*Coeficiente por 1 milhão de Habitantes

PROGRAMA DE APOIO INSTITUCIONAL PARA AÇÕES EXTENSIONISTAS DE PREVENÇÃO, CUIDADOS E COMBATE À PANDEMIA DO NOVO CORONAVÍRUS

Censo de leitos Estabelecimento de Referência das 2ª Regional – Curitiba / Campo Largo / São José dos Pinhais



TAXA DE OCUPAÇÃO DE LEITOS

2ª RS METROPOLITANA

Dados atualizados: 14/09/2020



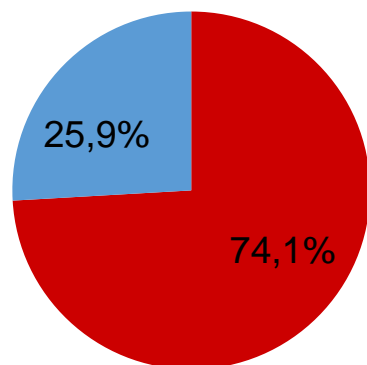
TOTAL INTERNADOS  
ALA COVID-19

TOTAL 795  
% 74,1%

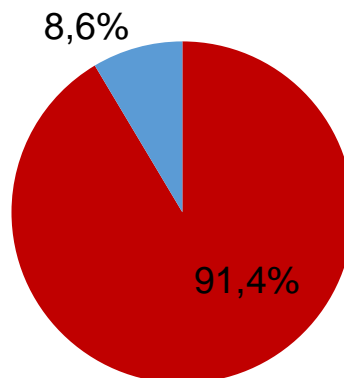


LEITOS DISPONÍVEIS  
ALA COVID-19

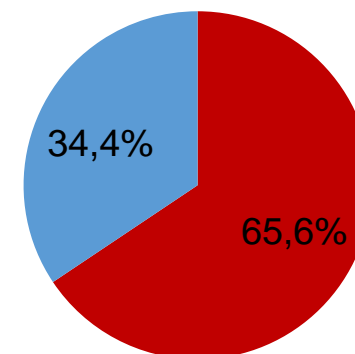
TOTAL 278  
% 25,9%



■ Tx. de ocupação de leitos total  
■ Tx. de leitos livres total



■ Tx de ocupação UTI  
■ Tx de leitos livres UTI

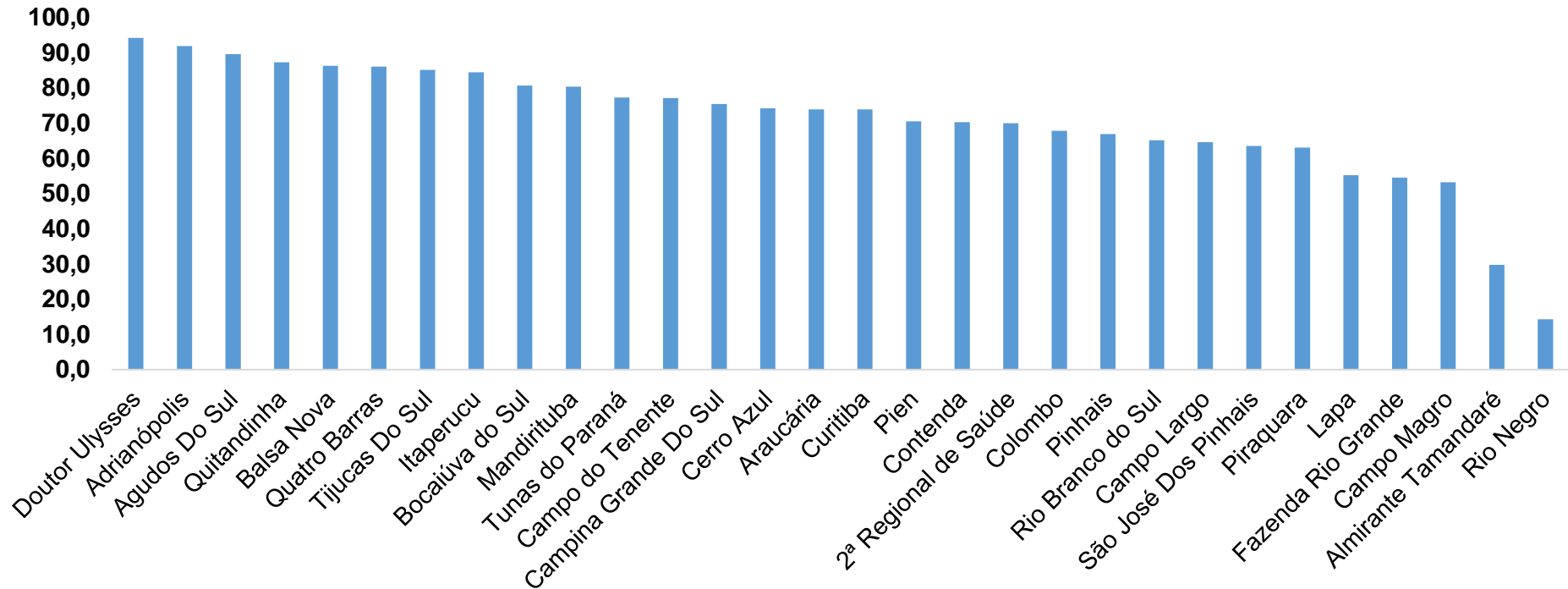


■ Tx de ocupação Enf.  
■ Tx de leitos livre Enf.



PROGRAMA DE APOIO INSTITUCIONAL PARA AÇÕES EXTENSIONISTAS DE PREVENÇÃO, CUIDADOS E COMBATE À PANDEMIA DO NOVO CORONAVÍRUS

## COEFICIENTE DE RECUPERADOS – 2ª RS METROPOLITANA



\*Percentual de recuperados pela população doente

PROGRAMA DE APOIO INSTITUCIONAL PARA AÇÕES EXTENSIONISTAS DE PREVENÇÃO, CUIDADOS E COMBATE À PANDEMIA DO NOVO CORONAVÍRUS

## TABELA – COEFICIENTE DE RECUPERADOS – 2ª RS METROPOLITANA

Município	População doente	Nº recuperados	Taxa Recuperados
Doutor Ulysses	52	49	94,2
Adrianópolis	173	159	91,9
Agudos Do Sul	77	69	89,6
Quitandinha	298	260	87,2
Balsa Nova	211	182	86,3
Quatro Barras	522	449	86,0
Tijucas Do Sul	256	218	85,2
Itaperucu	955	806	84,4
Bocaiúva do Sul	202	163	80,7
Mandirituba	392	315	80,4
Tunas do Paraná	88	68	77,3
Campo do Tenente	70	54	77,1
Campina Grande Do Sul	912	688	75,4
Cerro Azul	155	115	74,2
Araucária	3676	2718	73,9

\*Percentual de recuperados pela população doente

PROGRAMA DE APOIO INSTITUCIONAL PARA AÇÕES EXTENSIONISTAS DE PREVENÇÃO, CUIDADOS E COMBATE À PANDEMIA DO NOVO CORONAVÍRUS

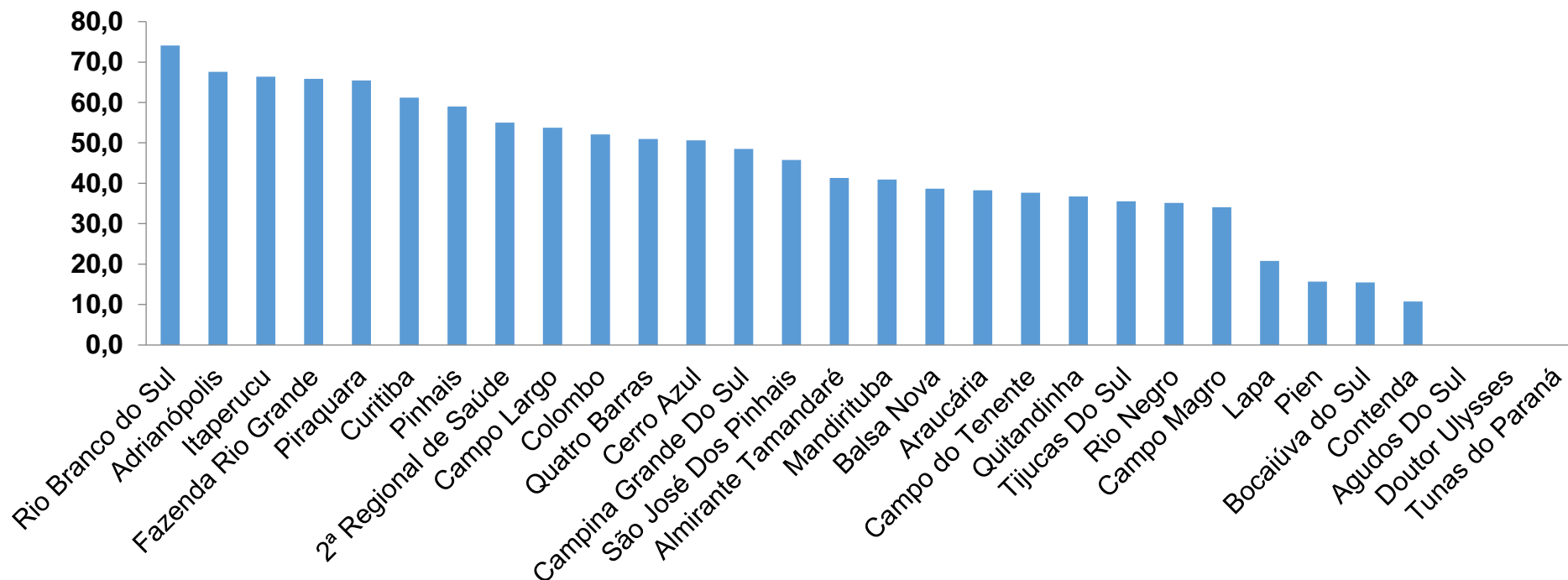
## TABELA – COEFICIENTE DE RECUPERADOS – 2ª RS METROPOLITANA (CONTINUAÇÃO)

Município	População doente	Nº recuperados	Taxa Recuperados
Curitiba	35171	25997	73,9
Pien	61	43	70,5
Contenda	165	116	70,3
<b>2ª Regional de Saúde</b>	<b>64007</b>	<b>44788</b>	<b>70,0</b>
Colombo	3274	2222	67,9
Pinhais	2834	1897	66,9
Rio Branco do Sul	827	539	65,2
Campo Largo	2826	1825	64,6
São José Dos Pinhais	3460	2199	63,6
Piraquara	1913	1206	63,0
Lapa	884	488	55,2
Fazenda Rio Grande	2134	1163	54,5
Campo Magro	492	262	53,3
Almirante Tamandaré	1564	466	29,8
Rio Negro	363	52	14,3

\*Percentual de recuperados pela população doente

PROGRAMA DE APOIO INSTITUCIONAL PARA AÇÕES EXTENSIONISTAS DE PREVENÇÃO, CUIDADOS E COMBATE À PANDEMIA DO NOVO CORONAVÍRUS

## COEFICIENTE DE MORTALIDADE – 2ª RS METROPOLITANA



\*Percentual de mortes pela população doente

PROGRAMA DE APOIO INSTITUCIONAL PARA AÇÕES EXTENSIONISTAS DE PREVENÇÃO, CUIDADOS E COMBATE À PANDEMIA DO NOVO CORONAVÍRUS

## TABELA – COEFICIENTE DE MORTALIDADE – 2ª RS METROPOLITANA

Município	População estimada 2019	Nº óbitos	Taxa mortalidade
Rio Branco do Sul	32.397	24	74,1
Adrianópolis	5.919	4	67,6
Itaperucu	28.634	19	66,4
Fazenda Rio Grande	100.209	66	65,9
Piraquara	113.036	74	65,5
Curitiba	1.933.105	1183	61,2
Pinhais	132.157	78	59,0
<b>2ª Regional de Saúde</b>	<b>3.654.960</b>	<b>2010</b>	<b>55,0</b>
Campo Largo	132.002	71	53,8
Colombo	243.726	127	52,1
Quatro Barras	23.559	12	50,9
Cerro Azul	17.779	9	50,6
Campina Grande Do Sul	43.288	21	48,5
São José Dos Pinhais	323.340	148	45,8
Almirante Tamandaré	118.623	49	41,3

\*Percentual de mortes pela população doente

PROGRAMA DE APOIO INSTITUCIONAL PARA AÇÕES EXTENSIONISTAS DE PREVENÇÃO, CUIDADOS E COMBATE À PANDEMIA DO NOVO CORONAVÍRUS

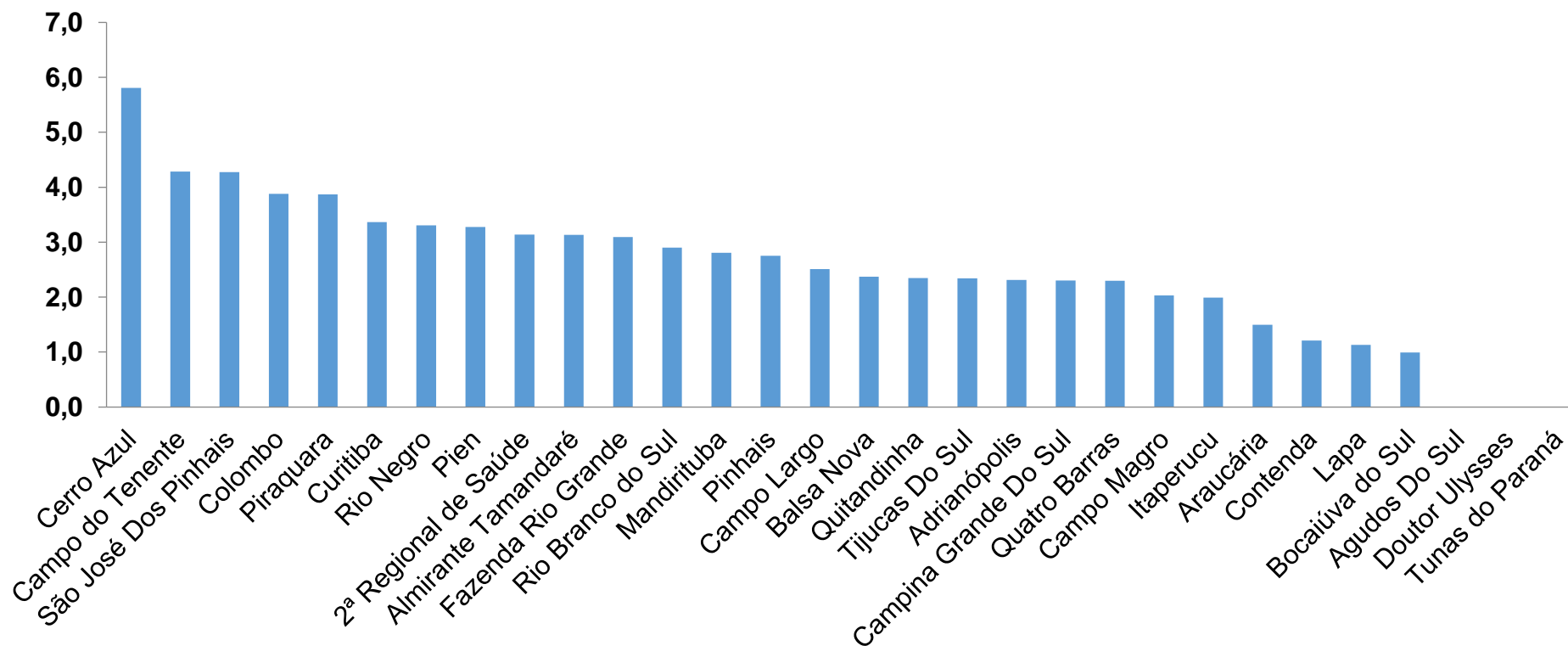
## TABELA – COEFICIENTE DE MORTALIDADE – 2ª RS METROPOLITANA (CONTINUAÇÃO)

Município	População estimada 2019	Nº óbitos	Taxa mortalidade
Mandirituba	26.869	11	40,9
Balsa Nova	12.941	5	38,6
Araucária	143.843	55	38,2
Campo do Tenente	7.971	3	37,6
Quitandinha	19.049	7	36,7
Tijucas Do Sul	16.868	6	35,6
Rio Negro	34.170	12	35,1
Campo Magro	29.318	10	34,1
Lapa	48.163	10	20,8
Pien	12.746	2	15,7
Bocaiúva do Sul	12.944	2	15,5
Contenda	18.584	2	10,8
Agudos Do Sul	9.371	0	0,0
Doutor Ulysses	5.580	0	0,0
Tunas do Paraná	8.769	0	0,0

\*Percentual de mortes pela população doente

PROGRAMA DE APOIO INSTITUCIONAL PARA AÇÕES EXTENSIONISTAS DE PREVENÇÃO, CUIDADOS E COMBATE À PANDEMIA DO NOVO CORONAVÍRUS

## COEFICIENTE DE LETALIDADE – 2ª RS METROPOLITANA



\*Percentual de mortes pela população doente

PROGRAMA DE APOIO INSTITUCIONAL PARA AÇÕES EXTENSIONISTAS DE PREVENÇÃO, CUIDADOS E COMBATE À PANDEMIA DO NOVO CORONAVÍRUS

## TABELA – COEFICIENTE DE LETALIDADE – 2ª RS METROPOLITANA

Município	População doente	Nº óbitos	Taxa letalidade
Cerro Azul	155	9	5,8
Campo do Tenente	70	3	4,3
São José Dos Pinhais	3460	148	4,3
Colombo	3274	127	3,9
Piraquara	1913	74	3,9
Curitiba	35171	1183	3,4
Rio Negro	363	12	3,3
Pien	61	2	3,3
<b>2ª Regional de Saúde</b>	<b>64007</b>	<b>2010</b>	<b>3,1</b>
Almirante Tamandaré	1564	49	3,1
Fazenda Rio Grande	2134	66	3,1
Rio Branco do Sul	827	24	2,9
Mandirituba	392	11	2,8
Pinhais	2834	78	2,8
Campo Largo	2826	71	2,5

\*Percentual de mortes pela população doente



PROGRAMA DE APOIO INSTITUCIONAL PARA AÇÕES EXTENSIONISTAS DE PREVENÇÃO, CUIDADOS E COMBATE À PANDEMIA DO NOVO CORONAVÍRUS

## TABELA – COEFICIENTE DE LETALIDADE – 2ª RS METROPOLITANA

Município	População doente	Nº óbitos	Taxa letalidade
Balsa Nova	211	5	2,4
Quitandinha	298	7	2,3
Tijucas Do Sul	256	6	2,3
Adrianópolis	173	4	2,3
Campina Grande Do Sul	912	21	2,3
Quatro Barras	522	12	2,3
Campo Magro	492	10	2,0
Itaperucu	955	19	2,0
Araucária	3676	55	1,5
Contenda	165	2	1,2
Lapa	884	10	1,1
Bocaiúva do Sul	202	2	1,0
Agudos Do Sul	77	0	0,0
Doutor Ulysses	52	0	0,0
Tunas do Paraná	88	0	0,0

\*Percentual de mortes pela população doente

PROGRAMA DE APOIO INSTITUCIONAL PARA AÇÕES EXTENSIONISTAS DE PREVENÇÃO, CUIDADOS E COMBATE À PANDEMIA DO NOVO CORONAVÍRUS

## NÚMERO DE CASOS ACUMULADOS – 2ª RS METROPOLITANA

64.007

