

PROGRAMA DE APOIO INSTITUCIONAL PARA AÇÕES EXTENSIONISTAS DE PREVENÇÃO, CUIDADOS E COMBATE À PANDEMIA DO NOVO CORONAVÍRUS

CORONAVÍRUS (COVID-19)

INFORME EPIDEMIOLÓGICO

2ª REGIONAL DE SAÚDE



PANORAMA

Dados atualizados: 18/10/2020



PARANÁ

CASOS 197.444

ÓBITOS 4.875



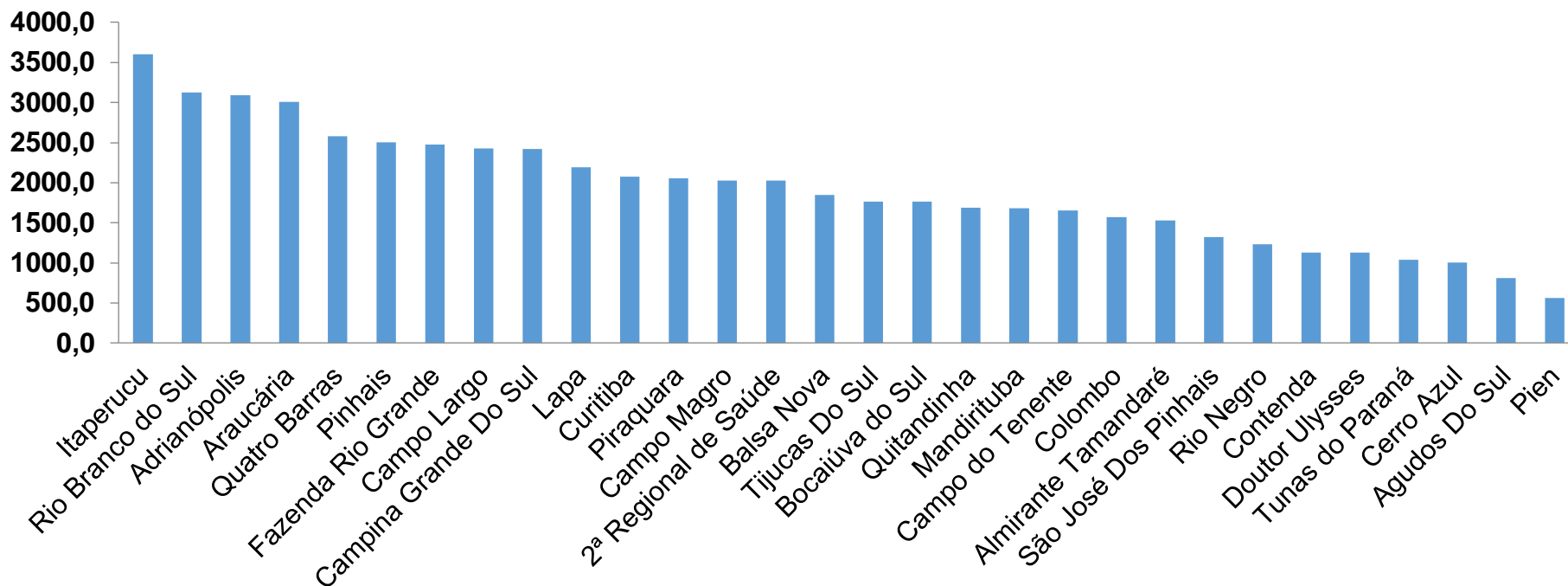
2ª REGIONAL DE SAÚDE

73.953

2.361

PROGRAMA DE APOIO INSTITUCIONAL PARA AÇÕES EXTENSIONISTAS DE PREVENÇÃO, CUIDADOS E COMBATE À PANDEMIA DO NOVO CORONAVÍRUS

COEFICIENTE DE PREVALÊNCIAS – 2ª RS METROPOLITANA



*Coeficiente por 100 mil Habitantes

PROGRAMA DE APOIO INSTITUCIONAL PARA AÇÕES EXTENSIONISTAS DE PREVENÇÃO, CUIDADOS E COMBATE À PANDEMIA DO NOVO CORONAVÍRUS

TABELA – COEFICIENTE DE PREVALÊNCIAS – 2ª RS METROPOLITANA

Município	População estimada 2019	Nº Total casos	Taxa de Prevalência
Itaperucu	28.634	1032	3604,1
Rio Branco do Sul	32.397	1012	3123,7
Adrianópolis	5.919	183	3091,7
Araucária	143.843	4322	3004,7
Quatro Barras	23.559	607	2576,5
Pinhais	132.157	3307	2502,3
Fazenda Rio Grande	100.209	2479	2473,8
Campo Largo	132.002	3203	2426,5
Campina Grande Do Sul	43.288	1048	2421,0
Lapa	48.163	1056	2192,6
Curitiba	1.933.105	40090	2073,9
Piraquara	113.036	2319	2051,6
Campo Magro	29.318	595	2029,5
2ª Regional de Saúde	3.654.960	73953	2023,4
Balsa Nova	12.941	239	1846,8

*Coeficiente por 100 mil Habitantes

PROGRAMA DE APOIO INSTITUCIONAL PARA AÇÕES EXTENSIONISTAS DE PREVENÇÃO, CUIDADOS E COMBATE À PANDEMIA DO NOVO CORONAVÍRUS

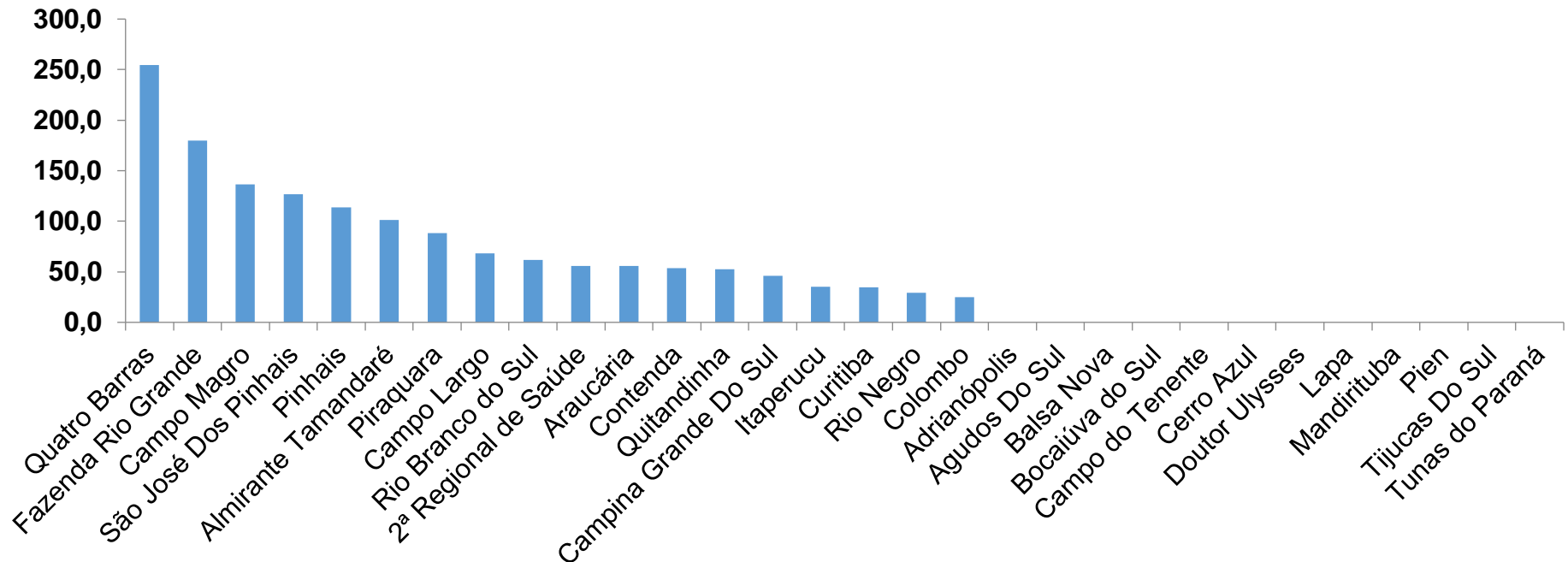
TABELA – COEFICIENTE DE PREVALÊNCIAS – 2ª RS METROPOLITANA (CONTINUAÇÃO)

Município	População estimada 2019	Nº Total casos	Taxa de Prevalência
Tijucas Do Sul	16.868	298	1766,7
Bocaiúva do Sul	12.944	228	1761,4
Quitandinha	19.049	322	1690,4
Mandirituba	26.869	452	1682,2
Campo do Tenente	7.971	132	1656,0
Colombo	243.726	3827	1570,2
Almirante Tamandaré	118.623	1812	1527,5
São José Dos Pinhais	323.340	4280	1323,7
Rio Negro	34.170	420	1229,1
Contenda	18.584	210	1130,0
Doutor Ulysses	5.580	63	1129,0
Tunas do Paraná	8.769	91	1037,7
Cerro Azul	17.779	178	1001,2
Agudos Do Sul	9.371	76	811,0
Pien	12.746	72	564,9

*Coeficiente por 100 mil Habitantes

PROGRAMA DE APOIO INSTITUCIONAL PARA AÇÕES EXTENSIONISTAS DE PREVENÇÃO, CUIDADOS E COMBATE À PANDEMIA DO NOVO CORONAVÍRUS

COEFICIENTE DE INCIDÊNCIA – 2ª RS METROPOLITANA



*Coeficiente por 1 milhão de Habitantes

PROGRAMA DE APOIO INSTITUCIONAL PARA AÇÕES EXTENSIONISTAS DE PREVENÇÃO, CUIDADOS E COMBATE À PANDEMIA DO NOVO CORONAVÍRUS

TABELA – COEFICIENTE DE INCIDÊNCIA – 2ª RS METROPOLITANA

Município	População estimada 2019	Nº casos Novos	Taxa incidência
Quatro Barras	23.559	6	254,7
Fazenda Rio Grande	100.209	18	179,6
Campo Magro	29.318	4	136,4
São José Dos Pinhais	323.340	41	126,8
Pinhais	132.157	15	113,5
Almirante Tamandaré	118.623	12	101,2
Piraquara	113.036	10	88,5
Campo Largo	132.002	9	68,2
Rio Branco do Sul	32.397	2	61,7
2ª Regional de Saúde	3.654.960	204	55,8
Araucária	143.843	8	55,6
Contenda	18.584	1	53,8
Quitandinha	19.049	1	52,5
Campina Grande Do Sul	43.288	2	46,2
Itaperucu	28.634	1	34,9

*Coeficiente por 1 milhão de Habitantes

PROGRAMA DE APOIO INSTITUCIONAL PARA AÇÕES EXTENSIONISTAS DE PREVENÇÃO, CUIDADOS E COMBATE À PANDEMIA DO NOVO CORONAVÍRUS

TABELA – COEFICIENTE DE INCIDÊNCIA – 2ª RS METROPOLITANA (CONTINUAÇÃO)

Município	População estimada 2019	Nº casos Novos	Taxa incidência
Curitiba	1.933.105	67	34,7
Rio Negro	34.170	1	29,3
Colombo	243.726	6	24,6
Adrianópolis	5.919	0	0,0
Agudos Do Sul	9.371	0	0,0
Balsa Nova	12.941	0	0,0
Bocaiúva do Sul	12.944	0	0,0
Campo do Tenente	7.971	0	0,0
Cerro Azul	17.779	0	0,0
Doutor Ulysses	5.580	0	0,0
Lapa	48.163	0	0,0
Mandirituba	26.869	0	0,0
Pien	12.746	0	0,0
Tijucas Do Sul	16.868	0	0,0
Tunas do Paraná	8.769	0	0,0

*Coeficiente por 1 milhão de Habitantes

PROGRAMA DE APOIO INSTITUCIONAL PARA AÇÕES EXTENSIONISTAS DE PREVENÇÃO, CUIDADOS E COMBATE À PANDEMIA DO NOVO CORONAVÍRUS

Censo de leitos Estabelecimento de Referência das 2ª Regional – Curitiba / Campo Largo / São José dos Pinhais



TAXA DE OCUPAÇÃO DE LEITOS

2ª RS METROPOLITANA

Dados atualizados: 13/10/2020



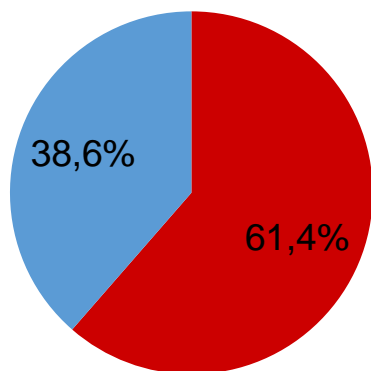
TOTAL INTERNADOS ALA COVID-19

TOTAL 635
% 61,4%

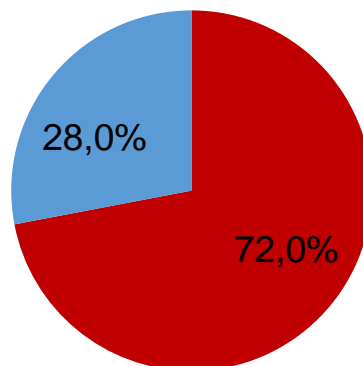


LEITOS DISPONÍVEIS ALA COVID-19

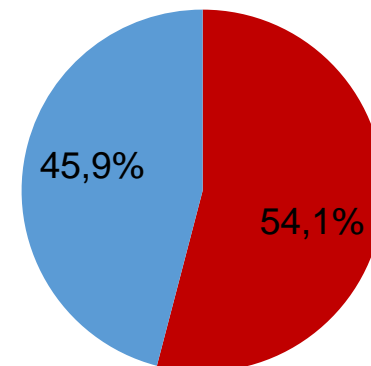
TOTAL 399
% 38,6%



■ Tx. de ocupação de leitos total
■ Tx. de leitos livres total



■ Tx de ocupação UTI
■ Tx de leitos livres UTI

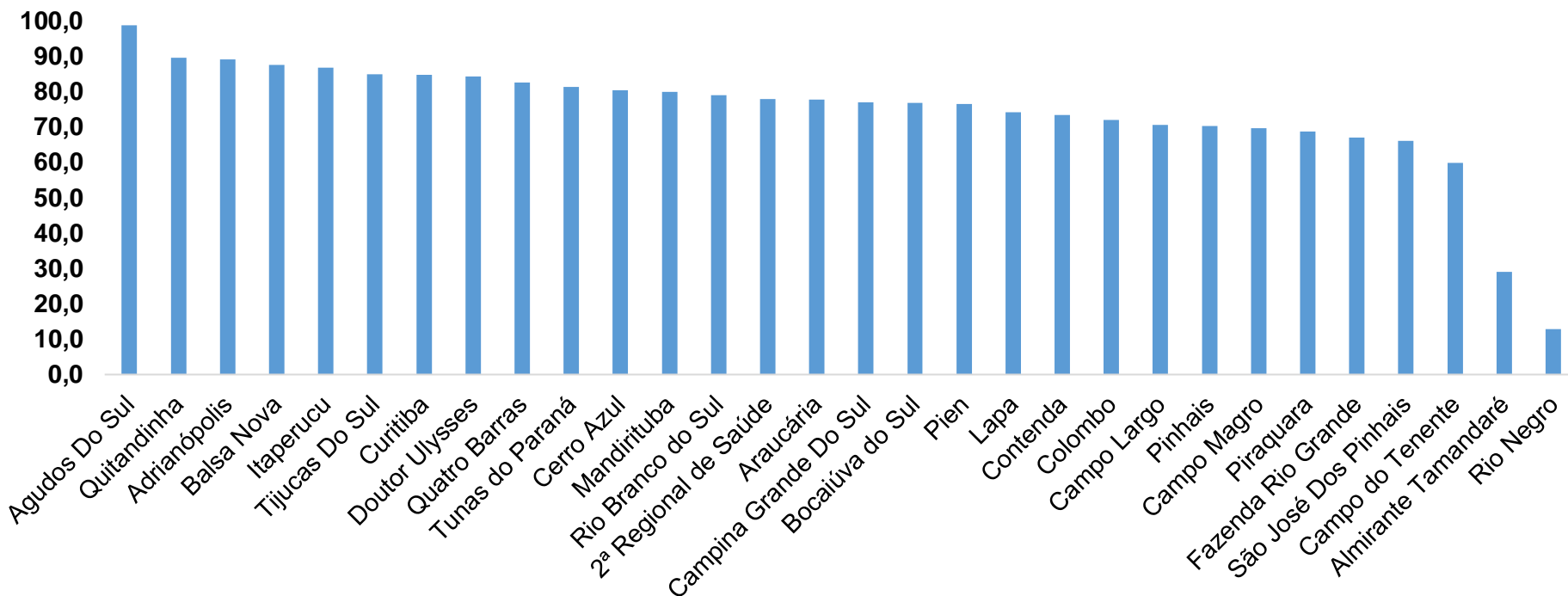


■ Tx de ocupação Enf.
■ Tx de leitos livre Enf.

*Porcentagem Corresponde total de leitos Ocupados

PROGRAMA DE APOIO INSTITUCIONAL PARA AÇÕES EXTENSIONISTAS DE PREVENÇÃO, CUIDADOS E COMBATE À PANDEMIA DO NOVO CORONAVÍRUS

COEFICIENTE DE RECUPERADOS – 2ª RS METROPOLITANA



*Percentual de recuperados pela população doente

PROGRAMA DE APOIO INSTITUCIONAL PARA AÇÕES EXTENSIONISTAS DE PREVENÇÃO, CUIDADOS E COMBATE À PANDEMIA DO NOVO CORONAVÍRUS

TABELA – COEFICIENTE DE RECUPERADOS – 2ª RS METROPOLITANA

Município	População doente	Nº recuperados	Taxa Recuperados
Agudos Do Sul	76	75	98,7
Quitandinha	322	288	89,4
Adrianópolis	183	163	89,1
Balsa Nova	239	209	87,4
Itaperucu	1032	894	86,6
Tijucas Do Sul	298	253	84,9
Curitiba	40090	33922	84,6
Doutor Ulysses	63	53	84,1
Quatro Barras	607	501	82,5
Tunas do Paraná	91	74	81,3
Cerro Azul	178	143	80,3
Mandirituba	452	361	79,9
Rio Branco do Sul	1012	798	78,9
2ª Regional de Saúde	73953	57548	77,8
Araucária	4322	3360	77,7

*Percentual de recuperados pela população doente

PROGRAMA DE APOIO INSTITUCIONAL PARA AÇÕES EXTENSIONISTAS DE PREVENÇÃO, CUIDADOS E COMBATE À PANDEMIA DO NOVO CORONAVÍRUS

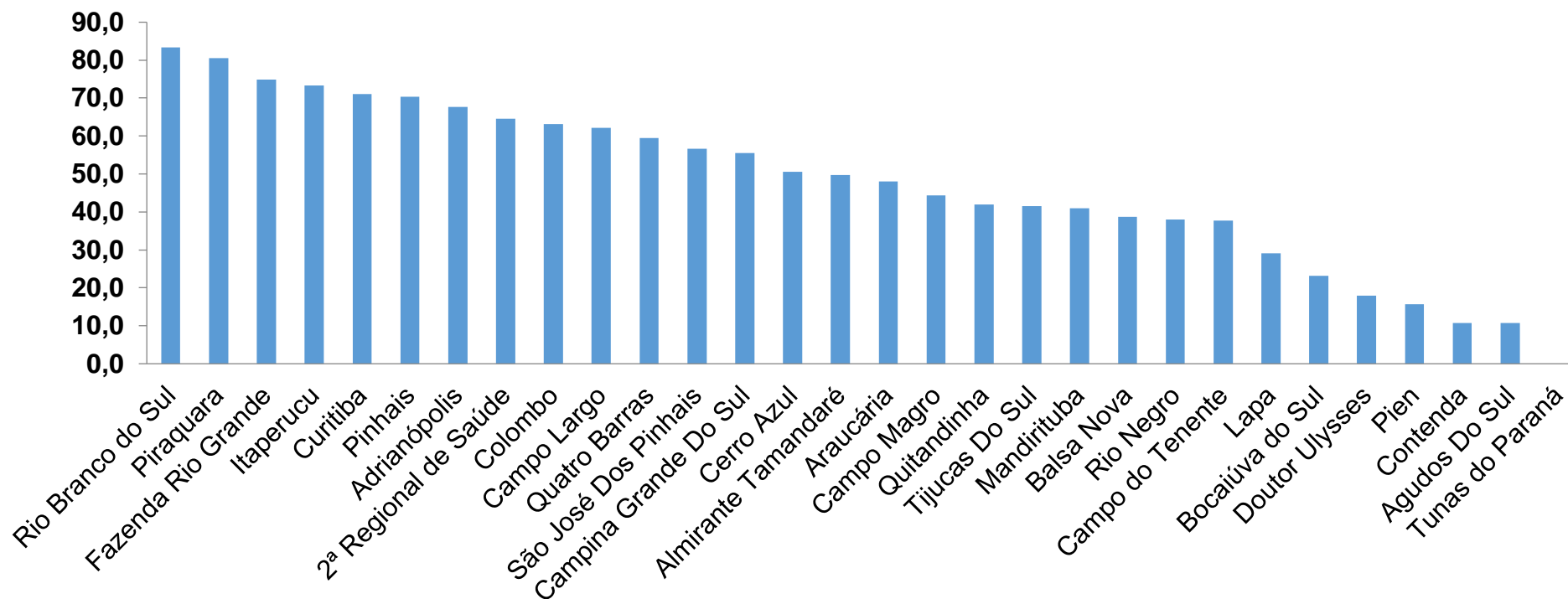
TABELA – COEFICIENTE DE RECUPERADOS – 2ª RS METROPOLITANA (CONTINUAÇÃO)

Município	População doente	Nº recuperados	Taxa Recuperados
Campina Grande Do Sul	1048	806	76,9
Bocaiúva do Sul	228	175	76,8
Pien	72	55	76,4
Lapa	1056	783	74,1
Contenda	210	154	73,3
Colombo	3827	2752	71,9
Campo Largo	3203	2258	70,5
Pinhais	3307	2322	70,2
Campo Magro	595	414	69,6
Piraquara	2319	1592	68,7
Fazenda Rio Grande	2479	1660	67,0
São José Dos Pinhais	4280	2825	66,0
Campo do Tenente	132	79	59,8
Almirante Tamandaré	1812	526	29,0
Rio Negro	420	54	12,9

*Percentual de recuperados pela população doente

PROGRAMA DE APOIO INSTITUCIONAL PARA AÇÕES EXTENSIONISTAS DE PREVENÇÃO, CUIDADOS E COMBATE À PANDEMIA DO NOVO CORONAVÍRUS

COEFICIENTE DE MORTALIDADE – 2ª RS METROPOLITANA



*Percentual de mortes pela população doente

PROGRAMA DE APOIO INSTITUCIONAL PARA AÇÕES EXTENSIONISTAS DE PREVENÇÃO, CUIDADOS E COMBATE À PANDEMIA DO NOVO CORONAVÍRUS

TABELA – COEFICIENTE DE MORTALIDADE – 2ª RS METROPOLITANA

Município	População estimada 2019	Nº óbitos	Taxa mortalidade
Rio Branco do Sul	32.397	27	83,3
Piraquara	113.036	91	80,5
Fazenda Rio Grande	100.209	75	74,8
Itaperucu	28.634	21	73,3
Curitiba	1.933.105	1373	71,0
Pinhais	132.157	93	70,4
Adrianópolis	5.919	4	67,6
2ª Regional de Saúde	3.654.960	2361	64,6
Colombo	243.726	154	63,2
Campo Largo	132.002	82	62,1
Quatro Barras	23.559	14	59,4
São José Dos Pinhais	323.340	183	56,6
Campina Grande Do Sul	43.288	24	55,4
Cerro Azul	17.779	9	50,6
Almirante Tamandaré	118.623	59	49,7

*Percentual de mortes pela população doente

PROGRAMA DE APOIO INSTITUCIONAL PARA AÇÕES EXTENSIONISTAS DE PREVENÇÃO, CUIDADOS E COMBATE À PANDEMIA DO NOVO CORONAVÍRUS

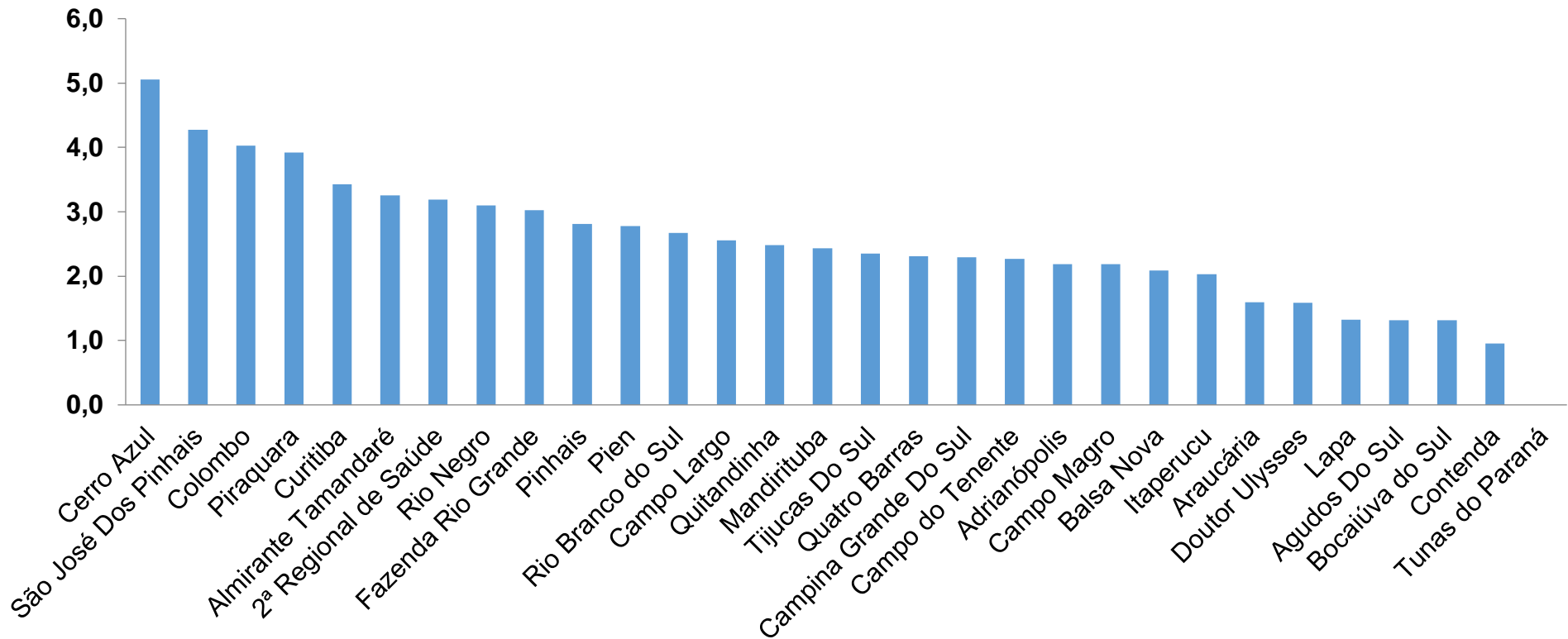
TABELA – COEFICIENTE DE MORTALIDADE – 2ª RS METROPOLITANA (CONTINUAÇÃO)

Município	População estimada 2019	Nº óbitos	Taxa mortalidade
Araucária	143.843	69	48,0
Campo Magro	29.318	13	44,3
Quitandinha	19.049	8	42,0
Tijucas Do Sul	16.868	7	41,5
Mandirituba	26.869	11	40,9
Balsa Nova	12.941	5	38,6
Rio Negro	34.170	13	38,0
Campo do Tenente	7.971	3	37,6
Lapa	48.163	14	29,1
Bocaiúva do Sul	12.944	3	23,2
Doutor Ulysses	5.580	1	17,9
Pien	12.746	2	15,7
Contenda	18.584	2	10,8
Agudos Do Sul	9.371	1	10,7
Tunas do Paraná	8.769	0	0,0

*Percentual de mortes pela população doente

PROGRAMA DE APOIO INSTITUCIONAL PARA AÇÕES EXTENSIONISTAS DE PREVENÇÃO, CUIDADOS E COMBATE À PANDEMIA DO NOVO CORONAVÍRUS

COEFICIENTE DE LETALIDADE – 2ª RS METROPOLITANA



*Percentual de mortes pela população doente

PROGRAMA DE APOIO INSTITUCIONAL PARA AÇÕES EXTENSIONISTAS DE PREVENÇÃO, CUIDADOS E COMBATE À PANDEMIA DO NOVO CORONAVÍRUS

TABELA – COEFICIENTE DE LETALIDADE – 2ª RS METROPOLITANA

Município	População doente	Nº óbitos	Taxa letalidade
Cerro Azul	178	9	5,1
São José Dos Pinhais	4280	183	4,3
Colombo	3827	154	4,0
Piraquara	2319	91	3,9
Curitiba	40090	1373	3,4
Almirante Tamandaré	1812	59	3,3
2ª Regional de Saúde	73953	2361	3,2
Rio Negro	420	13	3,1
Fazenda Rio Grande	2479	75	3,0
Pinhais	3307	93	2,8
Pien	72	2	2,8
Rio Branco do Sul	1012	27	2,7
Campo Largo	3203	82	2,6
Quitandinha	322	8	2,5
Mandirituba	452	11	2,4

*Percentual de mortes pela população doente

PROGRAMA DE APOIO INSTITUCIONAL PARA AÇÕES EXTENSIONISTAS DE PREVENÇÃO, CUIDADOS E COMBATE À PANDEMIA DO NOVO CORONAVÍRUS

TABELA – COEFICIENTE DE LETALIDADE – 2ª RS METROPOLITANA

Município	População doente	Nº óbitos	Taxa letalidade
Tijucas Do Sul	298	7	2,3
Quatro Barras	607	14	2,3
Campina Grande Do Sul	1048	24	2,3
Campo do Tenente	132	3	2,3
Adrianópolis	183	4	2,2
Campo Magro	595	13	2,2
Balsa Nova	239	5	2,1
Itaperucu	1032	21	2,0
Araucária	4322	69	1,6
Doutor Ulysses	63	1	1,6
Lapa	1056	14	1,3
Agudos Do Sul	76	1	1,3
Bocaiúva do Sul	228	3	1,3
Contenda	210	2	1,0
Tunas do Paraná	91	0	0,0

*Percentual de mortes pela população doente

PROGRAMA DE APOIO INSTITUCIONAL PARA AÇÕES EXTENSIONISTAS DE PREVENÇÃO, CUIDADOS E COMBATE À PANDEMIA DO NOVO CORONAVÍRUS

NÚMERO DE CASOS ACUMULADOS – 2ª RS METROPOLITANA

73.953

