

PROGRAMA DE APOIO INSTITUCIONAL PARA AÇÕES EXTENSIONISTAS DE PREVENÇÃO, CUIDADOS E COMBATE À PANDEMIA DO NOVO CORONAVÍRUS

# CORONAVÍRUS (COVID-19)

## INFORME EPIDEMIOLÓGICO

2ª REGIONAL DE SAÚDE



## PANORAMA

Dados atualizados: 18/09/2020



PARANÁ

CASOS 160.220

ÓBITOS 4.024



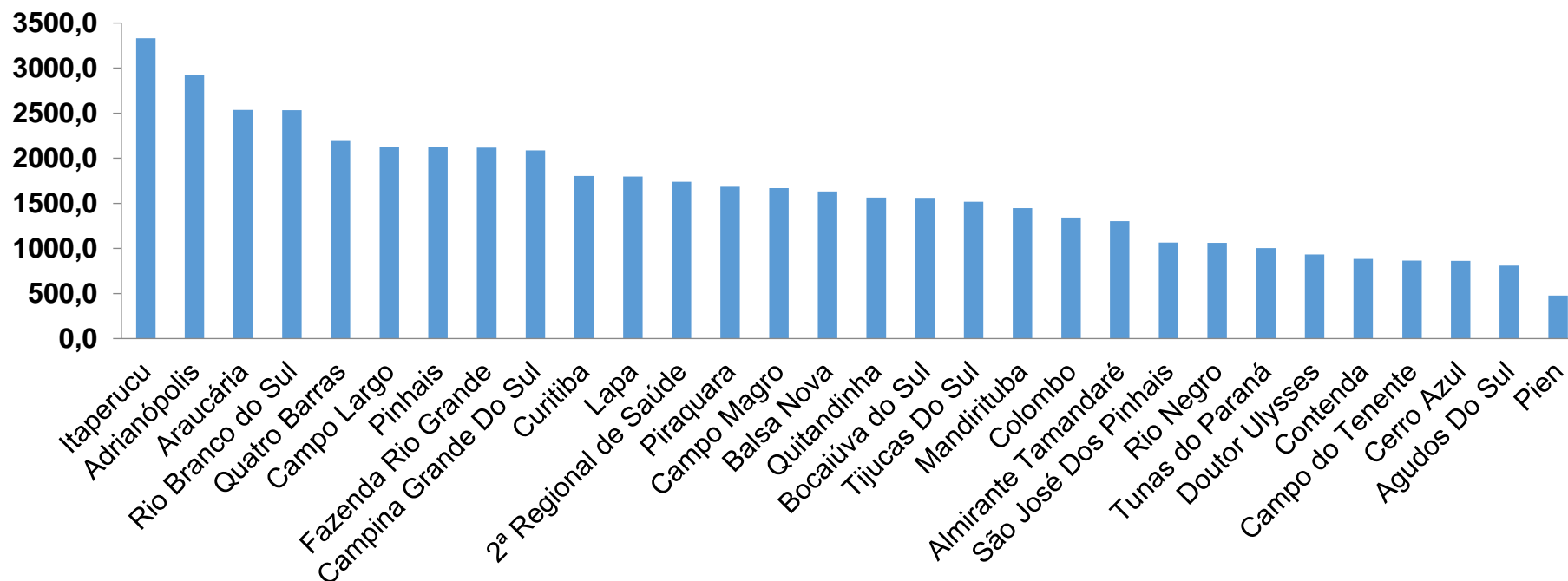
2ª REGIONAL DE SAÚDE

63.537

1.997

PROGRAMA DE APOIO INSTITUCIONAL PARA AÇÕES EXTENSIONISTAS DE PREVENÇÃO, CUIDADOS E COMBATE À PANDEMIA DO NOVO CORONAVÍRUS

## COEFICIENTE DE PREVALÊNCIAS – 2ª RS METROPOLITANA



\*Coeficiente por 100 mil Habitantes

PROGRAMA DE APOIO INSTITUCIONAL PARA AÇÕES EXTENSIONISTAS DE PREVENÇÃO, CUIDADOS E COMBATE À PANDEMIA DO NOVO CORONAVÍRUS

## TABELA – COEFICIENTE DE PREVALÊNCIAS – 2ª RS METROPOLITANA

Município	População estimada 2019	Nº Total casos	Taxa de Prevalência
Itaperucu	28.634	954	3331,7
Adrianópolis	5.919	173	2922,8
Araucária	143.843	3650	2537,5
Rio Branco do Sul	32.397	821	2534,2
Quatro Barras	23.559	516	2190,2
Campo Largo	132.002	2812	2130,3
Pinhais	132.157	2811	2127,0
Fazenda Rio Grande	100.209	2122	2117,6
Campina Grande Do Sul	43.288	903	2086,0
Curitiba	1.933.105	34879	1804,3
Lapa	48.163	866	1798,1
<b>2ª Regional de Saúde</b>	<b>3.654.960</b>	<b>63537</b>	<b>1738,4</b>
Piraquara	113.036	1902	1682,6
Campo Magro	29.318	489	1667,9
Balsa Nova	12.941	211	1630,5

\*Coeficiente por 100 mil Habitantes

PROGRAMA DE APOIO INSTITUCIONAL PARA AÇÕES EXTENSIONISTAS DE PREVENÇÃO, CUIDADOS E COMBATE À PANDEMIA DO NOVO CORONAVÍRUS

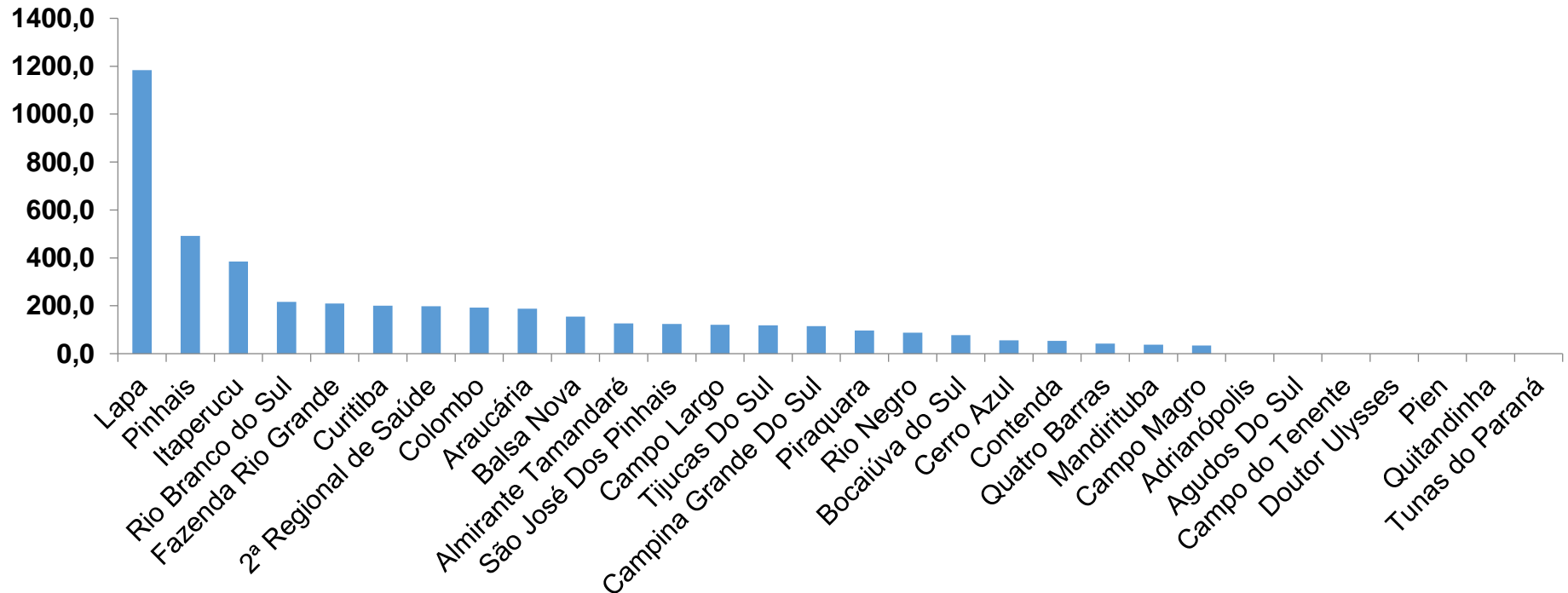
## TABELA – COEFICIENTE DE PREVALÊNCIAS – 2ª RS METROPOLITANA (CONTINUAÇÃO)

Município	População estimada 2019	Nº Total casos	Taxa de Prevalência
Quitandinha	19.049	298	1564,4
Bocaiúva do Sul	12.944	202	1560,6
Tijucas Do Sul	16.868	256	1517,7
Mandirituba	26.869	389	1447,8
Colombo	243.726	3268	1340,8
Almirante Tamandaré	118.623	1546	1303,3
São José Dos Pinhais	323.340	3443	1064,8
Rio Negro	34.170	363	1062,3
Tunas do Paraná	8.769	88	1003,5
Doutor Ulysses	5.580	52	931,9
Contenda	18.584	164	882,5
Campo do Tenente	7.971	69	865,6
Cerro Azul	17.779	153	860,6
Agudos Do Sul	9.371	76	811,0
Pien	12.746	61	478,6

\*Coeficiente por 100 mil Habitantes

PROGRAMA DE APOIO INSTITUCIONAL PARA AÇÕES EXTENSIONISTAS DE PREVENÇÃO, CUIDADOS E COMBATE À PANDEMIA DO NOVO CORONAVÍRUS

## COEFICIENTE DE INCIDÊNCIA – 2ª RS METROPOLITANA



\*Coeficiente por 1 milhão de Habitantes

PROGRAMA DE APOIO INSTITUCIONAL PARA AÇÕES EXTENSIONISTAS DE PREVENÇÃO, CUIDADOS E COMBATE À PANDEMIA DO NOVO CORONAVÍRUS

## TABELA – COEFICIENTE DE INCIDÊNCIA – 2ª RS METROPOLITANA

Município	População estimada 2019	Nº casos Novos	Taxa incidência
Lapa	48.163	57	1183,5
Pinhais	132.157	65	491,8
Itaperucu	28.634	11	384,2
Rio Branco do Sul	32.397	7	216,1
Fazenda Rio Grande	100.209	21	209,6
Curitiba	1.933.105	388	200,7
<b>2ª Regional de Saúde</b>	<b>3.654.960</b>	<b>723</b>	<b>197,8</b>
Colombo	243.726	47	192,8
Araucária	143.843	27	187,7
Balsa Nova	12.941	2	154,5
Almirante Tamandaré	118.623	15	126,5
São José Dos Pinhais	323.340	40	123,7
Campo Largo	132.002	16	121,2
Tijucas Do Sul	16.868	2	118,6
Campina Grande Do Sul	43.288	5	115,5

\*Coeficiente por 1 milhão de Habitantes

PROGRAMA DE APOIO INSTITUCIONAL PARA AÇÕES EXTENSIONISTAS DE PREVENÇÃO, CUIDADOS E COMBATE À PANDEMIA DO NOVO CORONAVÍRUS

## TABELA – COEFICIENTE DE INCIDÊNCIA – 2ª RS METROPOLITANA (CONTINUAÇÃO)

Município	População estimada 2019	Nº casos Novos	Taxa incidência
Piraquara	113.036	11	97,3
Rio Negro	34.170	3	87,8
Bocaiúva do Sul	12.944	1	77,3
Cerro Azul	17.779	1	56,2
Contenda	18.584	1	53,8
Quatro Barras	23.559	1	42,4
Mandirituba	26.869	1	37,2
Campo Magro	29.318	1	34,1
Adrianópolis	5.919	0	0,0
Agudos Do Sul	9.371	0	0,0
Campo do Tenente	7.971	0	0,0
Doutor Ulysses	5.580	0	0,0
Pien	12.746	0	0,0
Quitandinha	19.049	0	0,0
Tunas do Paraná	8.769	0	0,0

\*Coeficiente por 1 milhão de Habitantes

PROGRAMA DE APOIO INSTITUCIONAL PARA AÇÕES EXTENSIONISTAS DE PREVENÇÃO, CUIDADOS E COMBATE À PANDEMIA DO NOVO CORONAVÍRUS

Censo de leitos Estabelecimento de Referência das 2ª Regional – Curitiba / Campo Largo / São José dos Pinhais



TAXA DE OCUPAÇÃO DE LEITOS

2ª RS METROPOLITANA

Dados atualizados: 14/09/2020



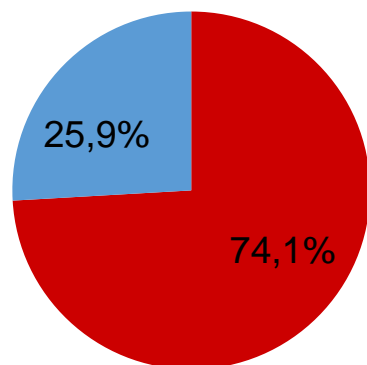
TOTAL INTERNADOS ALA COVID-19

TOTAL 795  
% 74,1%

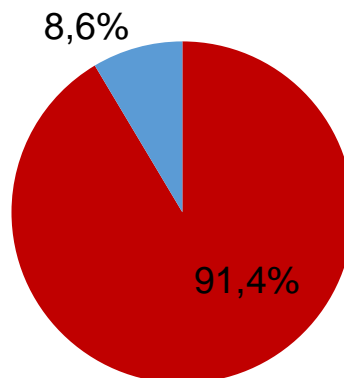


LEITOS DISPONÍVEIS ALA COVID-19

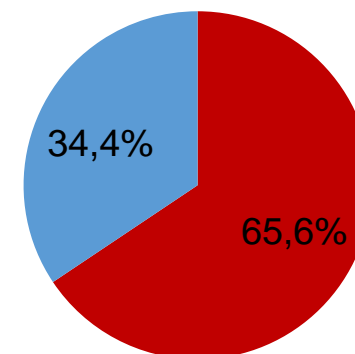
TOTAL 278  
% 25,9%



■ Tx. de ocupação de leitos total  
■ Tx. de leitos livres total



■ Tx de ocupação UTI  
■ Tx de leitos livres UTI

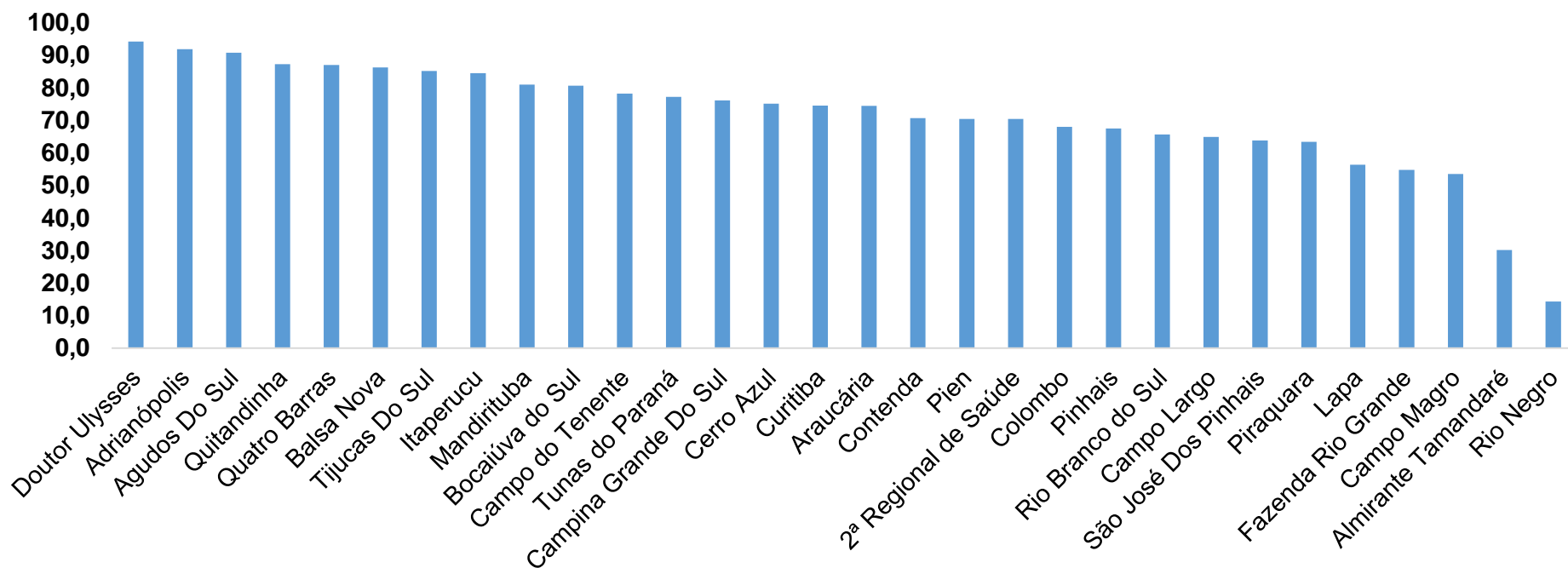


■ Tx de ocupação Enf.  
■ Tx de leitos livre Enf.



PROGRAMA DE APOIO INSTITUCIONAL PARA AÇÕES EXTENSIONISTAS DE PREVENÇÃO, CUIDADOS E COMBATE À PANDEMIA DO NOVO CORONAVÍRUS

## COEFICIENTE DE RECUPERADOS – 2ª RS METROPOLITANA



\*Percentual de recuperados pela população doente

PROGRAMA DE APOIO INSTITUCIONAL PARA AÇÕES EXTENSIONISTAS DE PREVENÇÃO, CUIDADOS E COMBATE À PANDEMIA DO NOVO CORONAVÍRUS

## TABELA – COEFICIENTE DE RECUPERADOS – 2ª RS METROPOLITANA

Município	População doente	Nº recuperados	Taxa Recuperados
Doutor Ulysses	52	49	94,2
Adrianópolis	173	159	91,9
Agudos Do Sul	76	69	90,8
Quitandinha	298	260	87,2
Quatro Barras	516	449	87,0
Balsa Nova	211	182	86,3
Tijucas Do Sul	256	218	85,2
Itaperucu	954	806	84,5
Mandirituba	389	315	81,0
Bocaiúva do Sul	202	163	80,7
Campo do Tenente	69	54	78,3
Tunas do Paraná	88	68	77,3
Campina Grande Do Sul	903	688	76,2
Cerro Azul	153	115	75,2
Curitiba	34879	25997	74,5

\*Percentual de recuperados pela população doente

PROGRAMA DE APOIO INSTITUCIONAL PARA AÇÕES EXTENSIONISTAS DE PREVENÇÃO, CUIDADOS E COMBATE À PANDEMIA DO NOVO CORONAVÍRUS

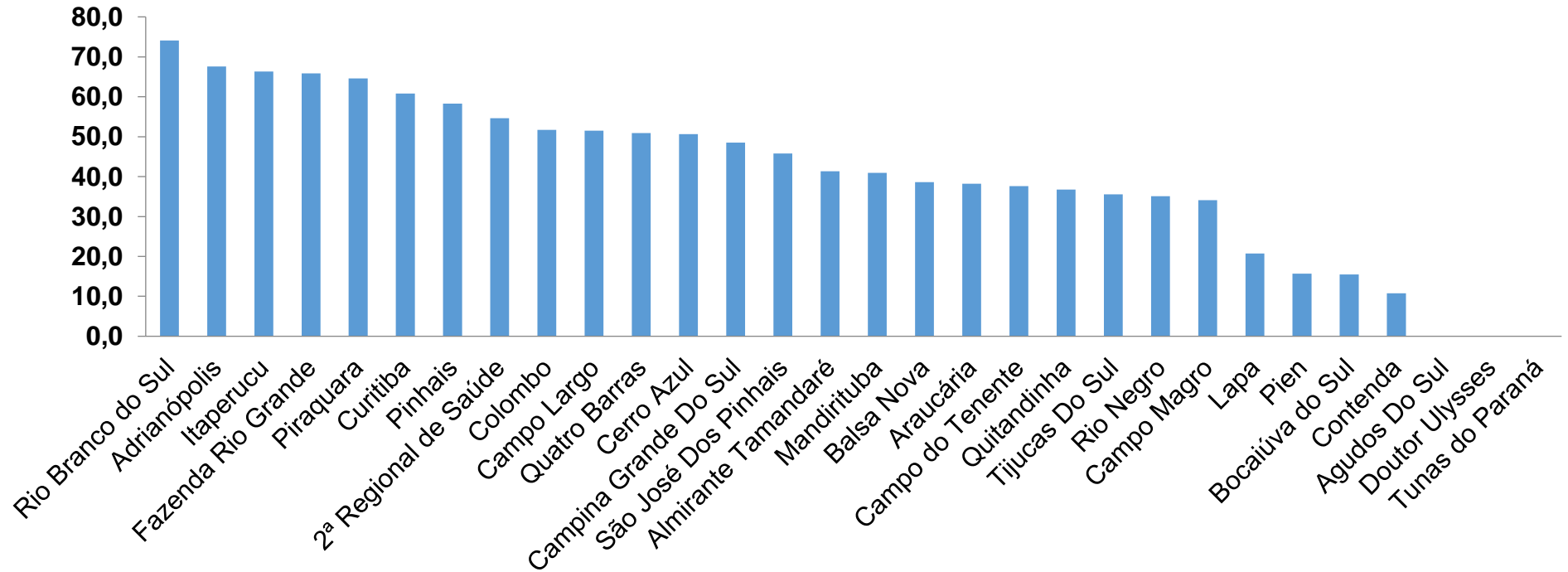
## TABELA – COEFICIENTE DE RECUPERADOS – 2ª RS METROPOLITANA (CONTINUAÇÃO)

Município	População doente	Nº recuperados	Taxa Recuperados
Araucária	3650	2718	74,5
Contenda	164	116	70,7
Pien	61	43	70,5
<b>2ª Regional de Saúde</b>	<b>63537</b>	<b>44788</b>	<b>70,5</b>
Colombo	3268	2222	68,0
Pinhais	2811	1897	67,5
Rio Branco do Sul	821	539	65,7
Campo Largo	2812	1825	64,9
São José Dos Pinhais	3443	2199	63,9
Piraquara	1902	1206	63,4
Lapa	866	488	56,4
Fazenda Rio Grande	2122	1163	54,8
Campo Magro	489	262	53,6
Almirante Tamandaré	1546	466	30,1
Rio Negro	363	52	14,3

\*Percentual de recuperados pela população doente

PROGRAMA DE APOIO INSTITUCIONAL PARA AÇÕES EXTENSIONISTAS DE PREVENÇÃO, CUIDADOS E COMBATE À PANDEMIA DO NOVO CORONAVÍRUS

## COEFICIENTE DE MORTALIDADE – 2ª RS METROPOLITANA



\*Percentual de mortes pela população doente

PROGRAMA DE APOIO INSTITUCIONAL PARA AÇÕES EXTENSIONISTAS DE PREVENÇÃO, CUIDADOS E COMBATE À PANDEMIA DO NOVO CORONAVÍRUS

## TABELA – COEFICIENTE DE MORTALIDADE – 2ª RS METROPOLITANA

Município	População estimada 2019	Nº óbitos	Taxa mortalidade
Rio Branco do Sul	32.397	24	74,1
Adrianópolis	5.919	4	67,6
Itaperucu	28.634	19	66,4
Fazenda Rio Grande	100.209	66	65,9
Piraquara	113.036	73	64,6
Curitiba	1.933.105	1176	60,8
Pinhais	132.157	77	58,3
<b>2ª Regional de Saúde</b>	<b>3.654.960</b>	<b>1997</b>	<b>54,6</b>
Colombo	243.726	126	51,7
Campo Largo	132.002	68	51,5
Quatro Barras	23.559	12	50,9
Cerro Azul	17.779	9	50,6
Campina Grande Do Sul	43.288	21	48,5
São José Dos Pinhais	323.340	148	45,8
Almirante Tamandaré	118.623	49	41,3

\*Percentual de mortes pela população doente

PROGRAMA DE APOIO INSTITUCIONAL PARA AÇÕES EXTENSIONISTAS DE PREVENÇÃO, CUIDADOS E COMBATE À PANDEMIA DO NOVO CORONAVÍRUS

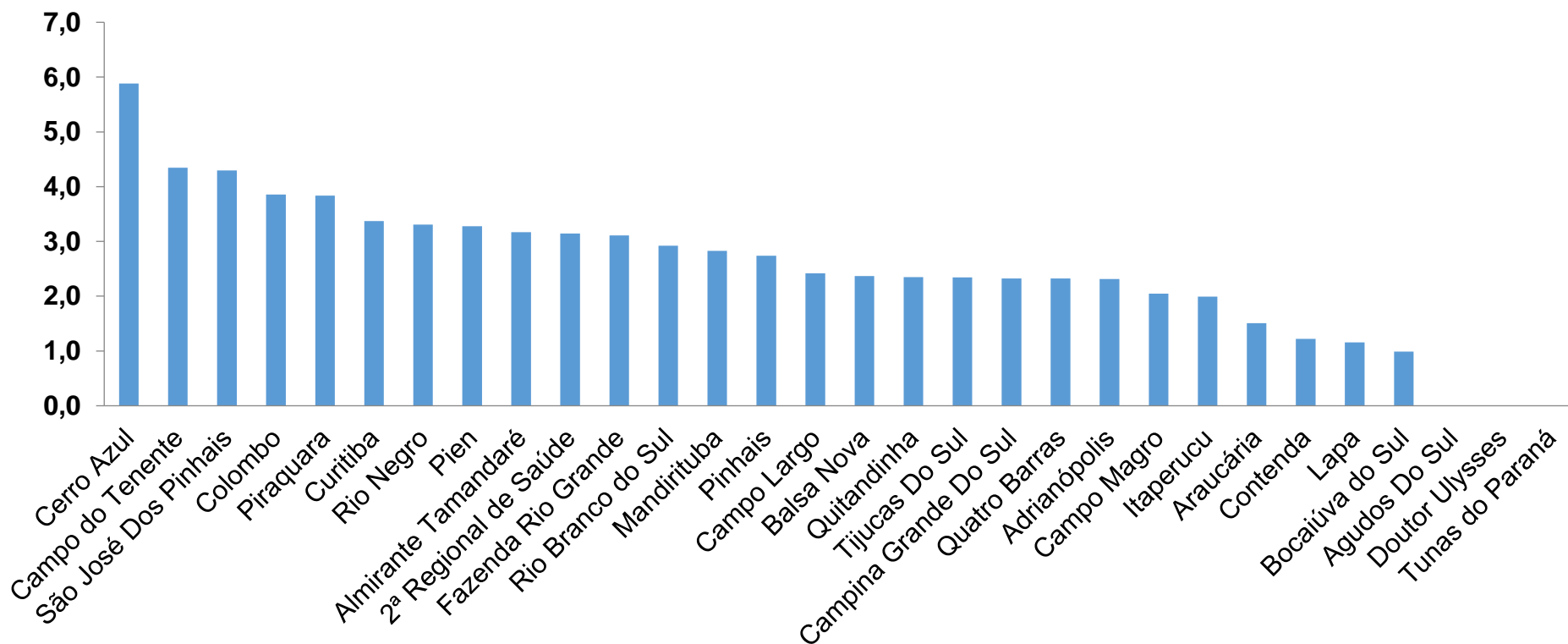
## TABELA – COEFICIENTE DE MORTALIDADE – 2ª RS METROPOLITANA (CONTINUAÇÃO)

Município	População estimada 2019	Nº óbitos	Taxa mortalidade
Mandirituba	26.869	11	40,9
Balsa Nova	12.941	5	38,6
Araucária	143.843	55	38,2
Campo do Tenente	7.971	3	37,6
Quitandinha	19.049	7	36,7
Tijucas Do Sul	16.868	6	35,6
Rio Negro	34.170	12	35,1
Campo Magro	29.318	10	34,1
Lapa	48.163	10	20,8
Pien	12.746	2	15,7
Bocaiúva do Sul	12.944	2	15,5
Contenda	18.584	2	10,8
Agudos Do Sul	9.371	0	0,0
Doutor Ulysses	5.580	0	0,0
Tunas do Paraná	8.769	0	0,0

\*Percentual de mortes pela população doente

PROGRAMA DE APOIO INSTITUCIONAL PARA AÇÕES EXTENSIONISTAS DE PREVENÇÃO, CUIDADOS E COMBATE À PANDEMIA DO NOVO CORONAVÍRUS

## COEFICIENTE DE LETALIDADE – 2ª RS METROPOLITANA



\*Percentual de mortes pela população doente

PROGRAMA DE APOIO INSTITUCIONAL PARA AÇÕES EXTENSIONISTAS DE PREVENÇÃO, CUIDADOS E COMBATE À PANDEMIA DO NOVO CORONAVÍRUS

## TABELA – COEFICIENTE DE LETALIDADE – 2ª RS METROPOLITANA

Município	População doente	Nº óbitos	Taxa letalidade
Cerro Azul	153	9	5,9
Campo do Tenente	69	3	4,3
São José Dos Pinhais	3443	148	4,3
Colombo	3268	126	3,9
Piraquara	1902	73	3,8
Curitiba	34879	1176	3,4
Rio Negro	363	12	3,3
Pien	61	2	3,3
Almirante Tamandaré	1546	49	3,2
<b>2ª Regional de Saúde</b>	<b>63537</b>	<b>1997</b>	<b>3,1</b>
Fazenda Rio Grande	2122	66	3,1
Rio Branco do Sul	821	24	2,9
Mandirituba	389	11	2,8
Pinhais	2811	77	2,7
Campo Largo	2812	68	2,4

\*Percentual de mortes pela população doente



PROGRAMA DE APOIO INSTITUCIONAL PARA AÇÕES EXTENSIONISTAS DE PREVENÇÃO, CUIDADOS E COMBATE À PANDEMIA DO NOVO CORONAVÍRUS

## TABELA – COEFICIENTE DE LETALIDADE – 2ª RS METROPOLITANA

Município	População doente	Nº óbitos	Taxa letalidade
Balsa Nova	211	5	2,4
Quitandinha	298	7	2,3
Tijucas Do Sul	256	6	2,3
Campina Grande Do Sul	903	21	2,3
Quatro Barras	516	12	2,3
Adrianópolis	173	4	2,3
Campo Magro	489	10	2,0
Itaperucu	954	19	2,0
Araucária	3650	55	1,5
Contenda	164	2	1,2
Lapa	866	10	1,2
Bocaiúva do Sul	202	2	1,0
Agudos Do Sul	76	0	0,0
Doutor Ulysses	52	0	0,0
Tunas do Paraná	88	0	0,0

\*Percentual de mortes pela população doente

PROGRAMA DE APOIO INSTITUCIONAL PARA AÇÕES EXTENSIONISTAS DE PREVENÇÃO, CUIDADOS E COMBATE À PANDEMIA DO NOVO CORONAVÍRUS

## NÚMERO DE CASOS ACUMULADOS – 2ª RS METROPOLITANA

63.537

