

PROGRAMA DE APOIO INSTITUCIONAL PARA AÇÕES EXTENSIONISTAS DE PREVENÇÃO, CUIDADOS E COMBATE À PANDEMIA DO NOVO CORONAVÍRUS

CORONAVÍRUS (COVID-19)

INFORME EPIDEMIOLÓGICO

2ª REGIONAL DE SAÚDE



PANORAMA

Dados atualizados: 17/10/2020



PARANÁ

CASOS 196.673

ÓBITOS 4.873



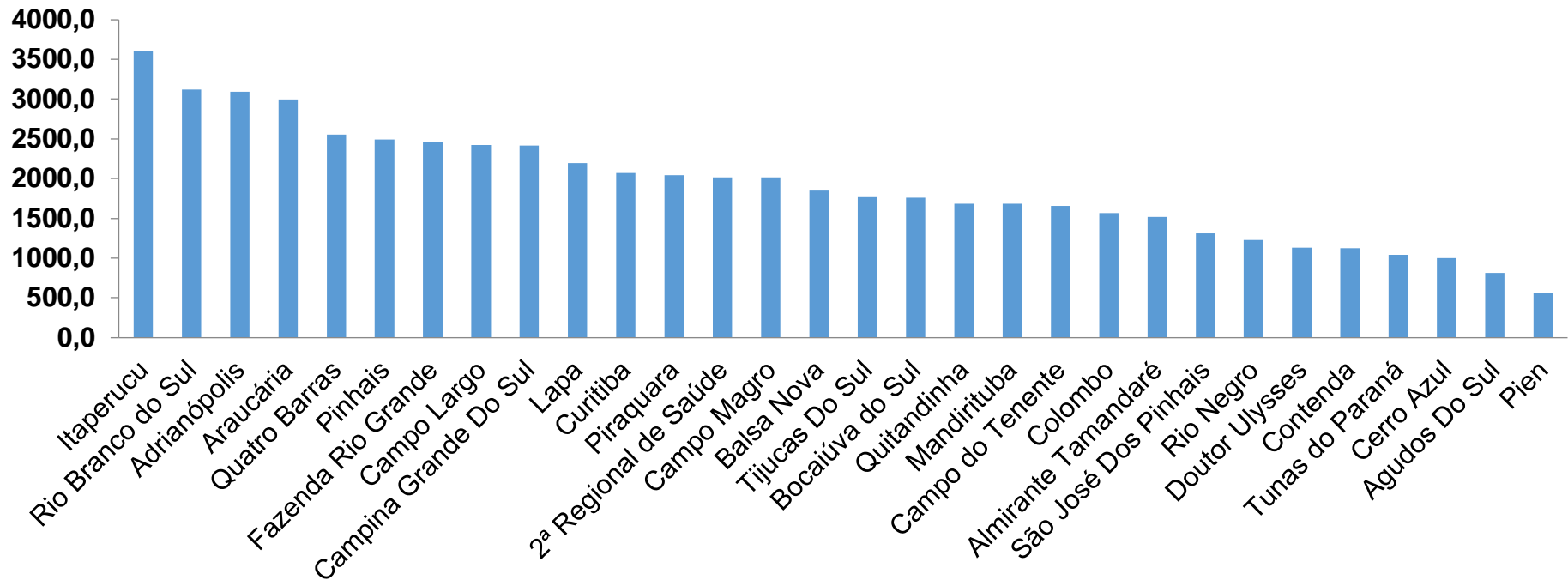
2ª REGIONAL DE SAÚDE

73.749

2.360

PROGRAMA DE APOIO INSTITUCIONAL PARA AÇÕES EXTENSIONISTAS DE PREVENÇÃO, CUIDADOS E COMBATE À PANDEMIA DO NOVO CORONAVÍRUS

COEFICIENTE DE PREVALÊNCIAS – 2ª RS METROPOLITANA



*Coeficiente por 100 mil Habitantes

PROGRAMA DE APOIO INSTITUCIONAL PARA AÇÕES EXTENSIONISTAS DE PREVENÇÃO, CUIDADOS E COMBATE À PANDEMIA DO NOVO CORONAVÍRUS

TABELA – COEFICIENTE DE PREVALÊNCIAS – 2ª RS METROPOLITANA

Município	População estimada 2019	Nº Total casos	Taxa de Prevalência
Itaperucu	28.634	1031	3600,6
Rio Branco do Sul	32.397	1010	3117,6
Adrianópolis	5.919	183	3091,7
Araucária	143.843	4314	2999,1
Quatro Barras	23.559	601	2551,0
Pinhais	132.157	3292	2491,0
Fazenda Rio Grande	100.209	2461	2455,9
Campo Largo	132.002	3194	2419,7
Campina Grande Do Sul	43.288	1046	2416,4
Lapa	48.163	1056	2192,6
Curitiba	1.933.105	40023	2070,4
Piraquara	113.036	2309	2042,7
2ª Regional de Saúde	3.654.960	73749	2017,8
Campo Magro	29.318	591	2015,8
Balsa Nova	12.941	239	1846,8

*Coeficiente por 100 mil Habitantes

PROGRAMA DE APOIO INSTITUCIONAL PARA AÇÕES EXTENSIONISTAS DE PREVENÇÃO, CUIDADOS E COMBATE À PANDEMIA DO NOVO CORONAVÍRUS

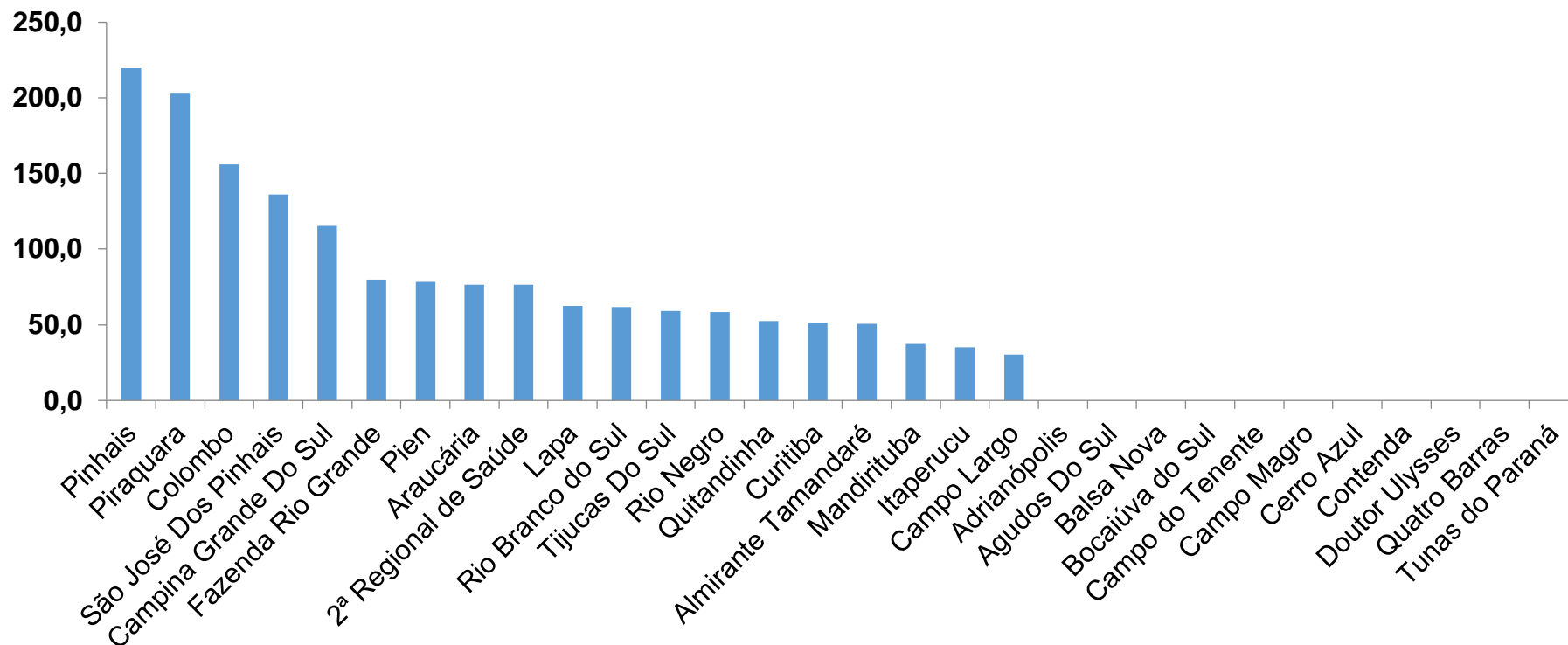
TABELA – COEFICIENTE DE PREVALÊNCIAS – 2ª RS METROPOLITANA (CONTINUAÇÃO)

Município	População estimada 2019	Nº Total casos	Taxa de Prevalência
Tijucas Do Sul	16.868	298	1766,7
Bocaiúva do Sul	12.944	228	1761,4
Quitandinha	19.049	321	1685,1
Mandirituba	26.869	452	1682,2
Campo do Tenente	7.971	132	1656,0
Colombo	243.726	3821	1567,7
Almirante Tamandaré	118.623	1800	1517,4
São José Dos Pinhais	323.340	4239	1311,0
Rio Negro	34.170	419	1226,2
Doutor Ulysses	5.580	63	1129,0
Contenda	18.584	209	1124,6
Tunas do Paraná	8.769	91	1037,7
Cerro Azul	17.779	178	1001,2
Agudos Do Sul	9.371	76	811,0
Pien	12.746	72	564,9

*Coeficiente por 100 mil Habitantes

PROGRAMA DE APOIO INSTITUCIONAL PARA AÇÕES EXTENSIONISTAS DE PREVENÇÃO, CUIDADOS E COMBATE À PANDEMIA DO NOVO CORONAVÍRUS

COEFICIENTE DE INCIDÊNCIA – 2ª RS METROPOLITANA



*Coeficiente por 1 milhão de Habitantes

PROGRAMA DE APOIO INSTITUCIONAL PARA AÇÕES EXTENSIONISTAS DE PREVENÇÃO, CUIDADOS E COMBATE À PANDEMIA DO NOVO CORONAVÍRUS

TABELA – COEFICIENTE DE INCIDÊNCIA – 2ª RS METROPOLITANA

Município	População estimada 2019	Nº casos Novos	Taxa incidência
Pinhais	132.157	29	219,4
Piraquara	113.036	23	203,5
Colombo	243.726	38	155,9
São José Dos Pinhais	323.340	44	136,1
Campina Grande Do Sul	43.288	5	115,5
Fazenda Rio Grande	100.209	8	79,8
Pien	12.746	1	78,5
Araucária	143.843	11	76,5
2ª Regional de Saúde	3.654.960	279	76,3
Lapa	48.163	3	62,3
Rio Branco do Sul	32.397	2	61,7
Tijucas Do Sul	16.868	1	59,3
Rio Negro	34.170	2	58,5
Quitandinha	19.049	1	52,5
Curitiba	1.933.105	99	51,2

*Coeficiente por 1 milhão de Habitantes

PROGRAMA DE APOIO INSTITUCIONAL PARA AÇÕES EXTENSIONISTAS DE PREVENÇÃO, CUIDADOS E COMBATE À PANDEMIA DO NOVO CORONAVÍRUS

TABELA – COEFICIENTE DE INCIDÊNCIA – 2ª RS METROPOLITANA (CONTINUAÇÃO)

Município	População estimada 2019	Nº casos Novos	Taxa incidência
Almirante Tamandaré	118.623	6	50,6
Mandirituba	26.869	1	37,2
Itaperucu	28.634	1	34,9
Campo Largo	132.002	4	30,3
Adrianópolis	5.919	0	0,0
Agudos Do Sul	9.371	0	0,0
Balsa Nova	12.941	0	0,0
Bocaiúva do Sul	12.944	0	0,0
Campo do Tenente	7.971	0	0,0
Campo Magro	29.318	0	0,0
Cerro Azul	17.779	0	0,0
Contenda	18.584	0	0,0
Doutor Ulysses	5.580	0	0,0
Quatro Barras	23.559	0	0,0
Tunas do Paraná	8.769	0	0,0

*Coeficiente por 1 milhão de Habitantes

PROGRAMA DE APOIO INSTITUCIONAL PARA AÇÕES EXTENSIONISTAS DE PREVENÇÃO, CUIDADOS E COMBATE À PANDEMIA DO NOVO CORONAVÍRUS

Censo de leitos Estabelecimento de Referência das 2ª Regional – Curitiba / Campo Largo / São José dos Pinhais



TAXA DE OCUPAÇÃO DE LEITOS

2ª RS METROPOLITANA

Dados atualizados: 13/10/2020



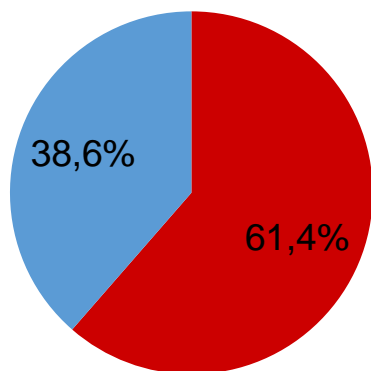
TOTAL INTERNADOS
ALA COVID-19

TOTAL 635
% 61,4%

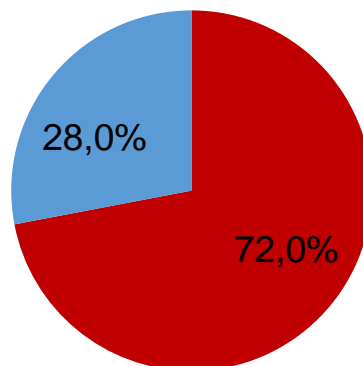


LEITOS DISPONÍVEIS
ALA COVID-19

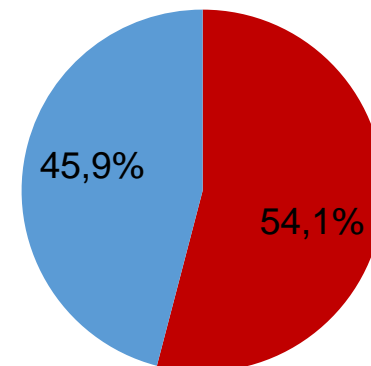
TOTAL 399
% 38,6%



■ Tx. de ocupação de leitos total
■ Tx. de leitos livres total



■ Tx de ocupação UTI
■ Tx de leitos livres UTI

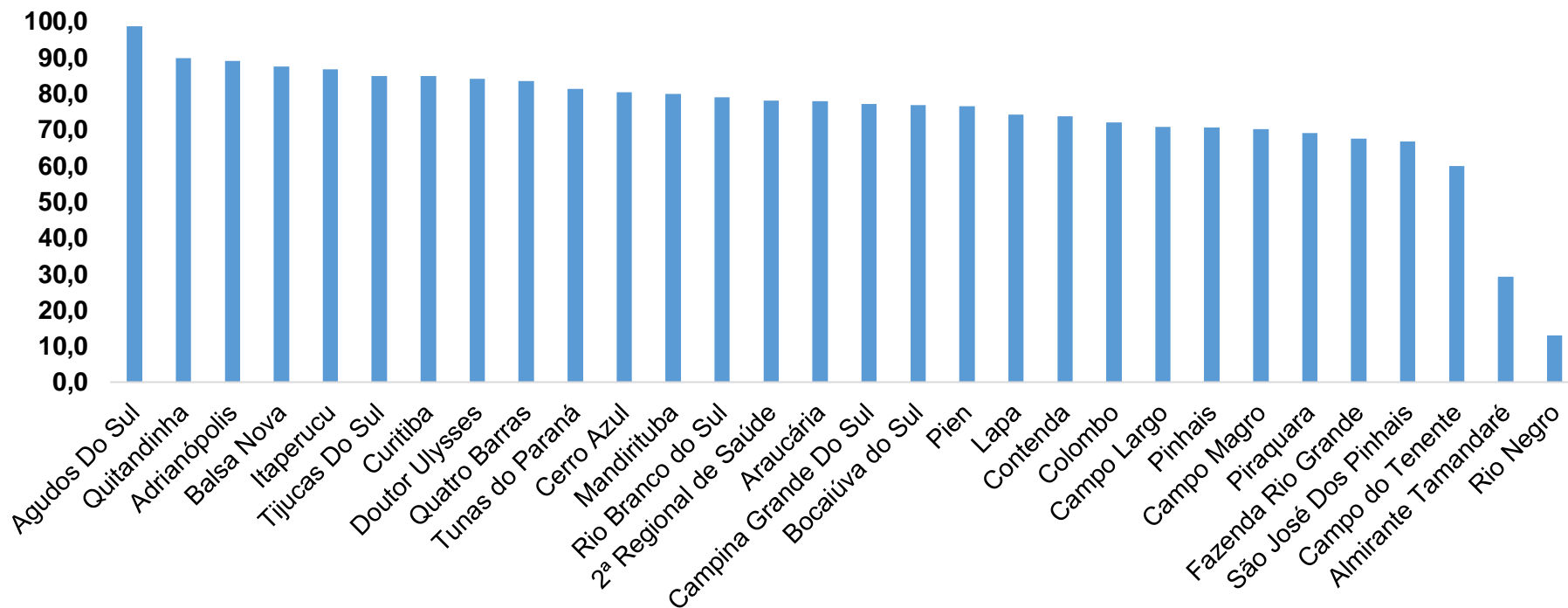


■ Tx de ocupação Enf.
■ Tx de leitos livre Enf.

*Porcentagem Corresponde total de leitos Ocupados

PROGRAMA DE APOIO INSTITUCIONAL PARA AÇÕES EXTENSIONISTAS DE PREVENÇÃO, CUIDADOS E COMBATE À PANDEMIA DO NOVO CORONAVÍRUS

COEFICIENTE DE RECUPERADOS – 2ª RS METROPOLITANA



*Percentual de recuperados pela população doente

PROGRAMA DE APOIO INSTITUCIONAL PARA AÇÕES EXTENSIONISTAS DE PREVENÇÃO, CUIDADOS E COMBATE À PANDEMIA DO NOVO CORONAVÍRUS

TABELA – COEFICIENTE DE RECUPERADOS – 2ª RS METROPOLITANA

Município	População doente	Nº recuperados	Taxa Recuperados
Agudos Do Sul	76	75	98,7
Quitandinha	321	288	89,7
Adrianópolis	183	163	89,1
Balsa Nova	239	209	87,4
Itaperucu	1031	894	86,7
Tijucas Do Sul	298	253	84,9
Curitiba	40023	33922	84,8
Doutor Ulysses	63	53	84,1
Quatro Barras	601	501	83,4
Tunas do Paraná	91	74	81,3
Cerro Azul	178	143	80,3
Mandirituba	452	361	79,9
Rio Branco do Sul	1010	798	79,0
2ª Regional de Saúde	73749	57548	78,0
Araucária	4314	3360	77,9

*Percentual de recuperados pela população doente

PROGRAMA DE APOIO INSTITUCIONAL PARA AÇÕES EXTENSIONISTAS DE PREVENÇÃO, CUIDADOS E COMBATE À PANDEMIA DO NOVO CORONAVÍRUS

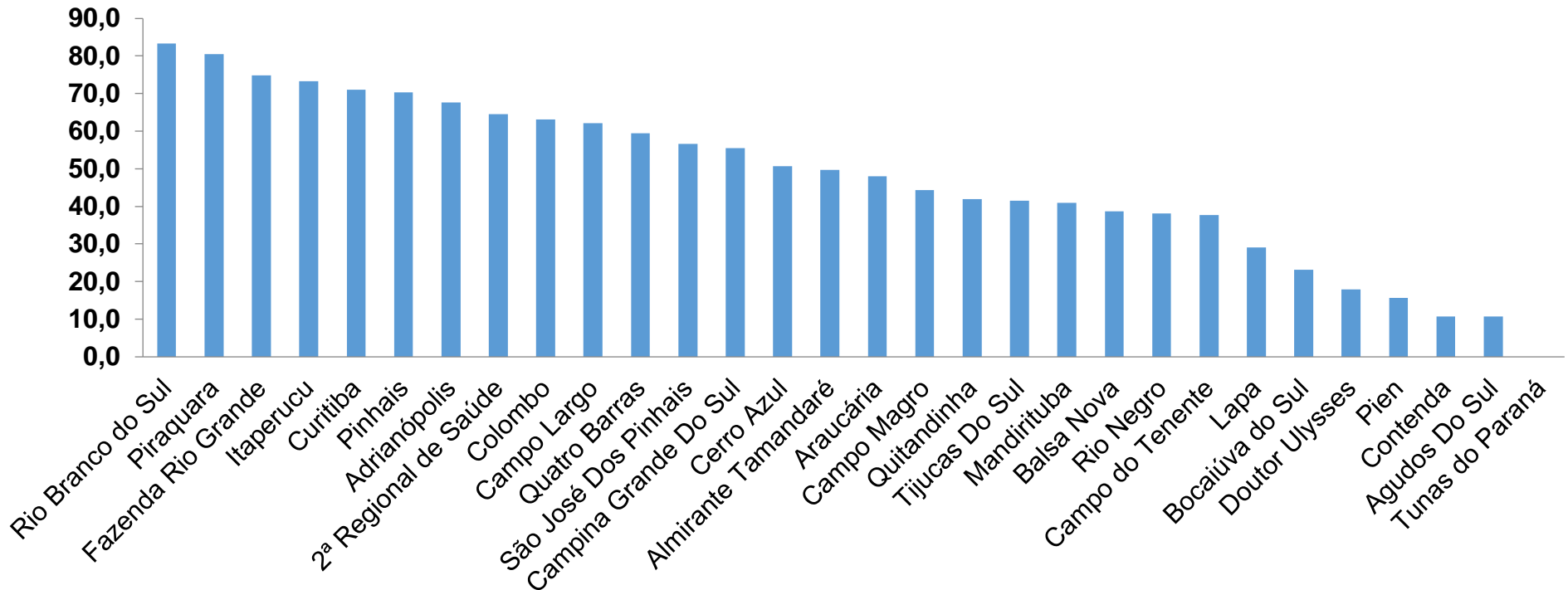
TABELA – COEFICIENTE DE RECUPERADOS – 2ª RS METROPOLITANA (CONTINUAÇÃO)

Município	População doente	Nº recuperados	Taxa Recuperados
Campina Grande Do Sul	1046	806	77,1
Bocaiúva do Sul	228	175	76,8
Pien	72	55	76,4
Lapa	1056	783	74,1
Contenda	209	154	73,7
Colombo	3821	2752	72,0
Campo Largo	3194	2258	70,7
Pinhais	3292	2322	70,5
Campo Magro	591	414	70,1
Piraquara	2309	1592	68,9
Fazenda Rio Grande	2461	1660	67,5
São José Dos Pinhais	4239	2825	66,6
Campo do Tenente	132	79	59,8
Almirante Tamandaré	1800	526	29,2
Rio Negro	419	54	12,9

*Percentual de recuperados pela população doente

PROGRAMA DE APOIO INSTITUCIONAL PARA AÇÕES EXTENSIONISTAS DE PREVENÇÃO, CUIDADOS E COMBATE À PANDEMIA DO NOVO CORONAVÍRUS

COEFICIENTE DE MORTALIDADE – 2ª RS METROPOLITANA



*Percentual de mortes pela população doente

PROGRAMA DE APOIO INSTITUCIONAL PARA AÇÕES EXTENSIONISTAS DE PREVENÇÃO, CUIDADOS E COMBATE À PANDEMIA DO NOVO CORONAVÍRUS

TABELA – COEFICIENTE DE MORTALIDADE – 2ª RS METROPOLITANA

Município	População estimada 2019	Nº óbitos	Taxa mortalidade
Rio Branco do Sul	32.397	27	83,3
Piraquara	113.036	91	80,5
Fazenda Rio Grande	100.209	75	74,8
Itaperucu	28.634	21	73,3
Curitiba	1.933.105	1372	71,0
Pinhais	132.157	93	70,4
Adrianópolis	5.919	4	67,6
2ª Regional de Saúde	3.654.960	2360	64,6
Colombo	243.726	154	63,2
Campo Largo	132.002	82	62,1
Quatro Barras	23.559	14	59,4
São José Dos Pinhais	323.340	183	56,6
Campina Grande Do Sul	43.288	24	55,4
Cerro Azul	17.779	9	50,6
Almirante Tamandaré	118.623	59	49,7

*Percentual de mortes pela população doente

PROGRAMA DE APOIO INSTITUCIONAL PARA AÇÕES EXTENSIONISTAS DE PREVENÇÃO, CUIDADOS E COMBATE À PANDEMIA DO NOVO CORONAVÍRUS

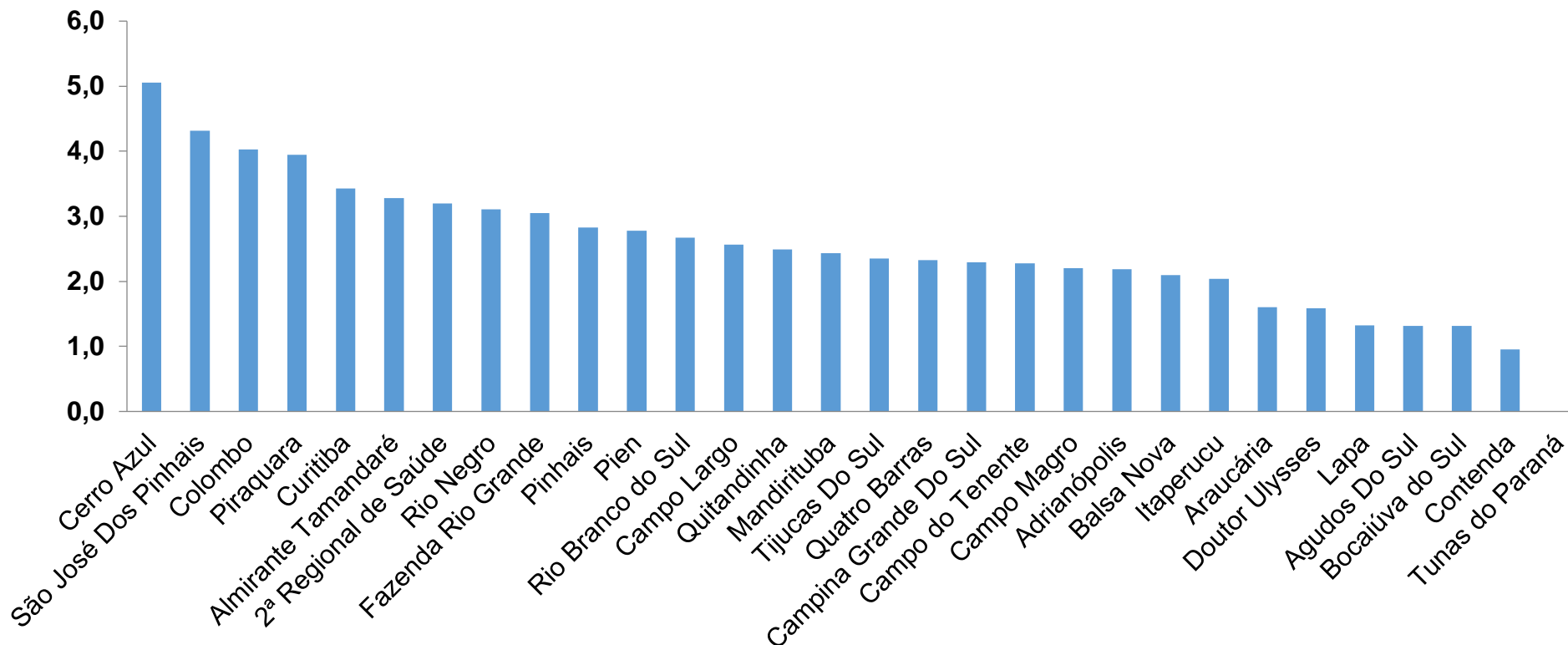
TABELA – COEFICIENTE DE MORTALIDADE – 2ª RS METROPOLITANA (CONTINUAÇÃO)

Município	População estimada 2019	Nº óbitos	Taxa mortalidade
Araucária	143.843	69	48,0
Campo Magro	29.318	13	44,3
Quitandinha	19.049	8	42,0
Tijucas Do Sul	16.868	7	41,5
Mandirituba	26.869	11	40,9
Balsa Nova	12.941	5	38,6
Rio Negro	34.170	13	38,0
Campo do Tenente	7.971	3	37,6
Lapa	48.163	14	29,1
Bocaiúva do Sul	12.944	3	23,2
Doutor Ulysses	5.580	1	17,9
Pien	12.746	2	15,7
Contenda	18.584	2	10,8
Agudos Do Sul	9.371	1	10,7
Tunas do Paraná	8.769	0	0,0

*Percentual de mortes pela população doente

PROGRAMA DE APOIO INSTITUCIONAL PARA AÇÕES EXTENSIONISTAS DE PREVENÇÃO, CUIDADOS E COMBATE À PANDEMIA DO NOVO CORONAVÍRUS

COEFICIENTE DE LETALIDADE – 2ª RS METROPOLITANA



*Percentual de mortes pela população doente

PROGRAMA DE APOIO INSTITUCIONAL PARA AÇÕES EXTENSIONISTAS DE PREVENÇÃO, CUIDADOS E COMBATE À PANDEMIA DO NOVO CORONAVÍRUS

TABELA – COEFICIENTE DE LETALIDADE – 2ª RS METROPOLITANA

Município	População doente	Nº óbitos	Taxa letalidade
Cerro Azul	178	9	5,1
São José Dos Pinhais	4239	183	4,3
Colombo	3821	154	4,0
Piraquara	2309	91	3,9
Curitiba	40023	1372	3,4
Almirante Tamandaré	1800	59	3,3
2ª Regional de Saúde	73749	2360	3,2
Rio Negro	419	13	3,1
Fazenda Rio Grande	2461	75	3,0
Pinhais	3292	93	2,8
Pien	72	2	2,8
Rio Branco do Sul	1010	27	2,7
Campo Largo	3194	82	2,6
Quitandinha	321	8	2,5
Mandirituba	452	11	2,4

*Percentual de mortes pela população doente

PROGRAMA DE APOIO INSTITUCIONAL PARA AÇÕES EXTENSIONISTAS DE PREVENÇÃO, CUIDADOS E COMBATE À PANDEMIA DO NOVO CORONAVÍRUS

TABELA – COEFICIENTE DE LETALIDADE – 2ª RS METROPOLITANA

Município	População doente	Nº óbitos	Taxa letalidade
Tijucas Do Sul	298	7	2,3
Quatro Barras	601	14	2,3
Campina Grande Do Sul	1046	24	2,3
Campo do Tenente	132	3	2,3
Campo Magro	591	13	2,2
Adrianópolis	183	4	2,2
Balsa Nova	239	5	2,1
Itaperucu	1031	21	2,0
Araucária	4314	69	1,6
Doutor Ulysses	63	1	1,6
Lapa	1056	14	1,3
Agudos Do Sul	76	1	1,3
Bocaiúva do Sul	228	3	1,3
Contenda	209	2	1,0
Tunas do Paraná	91	0	0,0

*Percentual de mortes pela população doente

PROGRAMA DE APOIO INSTITUCIONAL PARA AÇÕES EXTENSIONISTAS DE PREVENÇÃO, CUIDADOS E COMBATE À PANDEMIA DO NOVO CORONAVÍRUS

NÚMERO DE CASOS ACUMULADOS – 2ª RS METROPOLITANA

73.749

