

PROGRAMA DE APOIO INSTITUCIONAL PARA AÇÕES EXTENSIONISTAS DE PREVENÇÃO, CUIDADOS E COMBATE À PANDEMIA DO NOVO CORONAVÍRUS

CORONAVÍRUS (COVID-19)

INFORME EPIDEMIOLÓGICO

2ª REGIONAL DE SAÚDE



PANORAMA

Dados atualizados: 17/09/2020



PARANÁ

CASOS 158.117

ÓBITOS 3.975



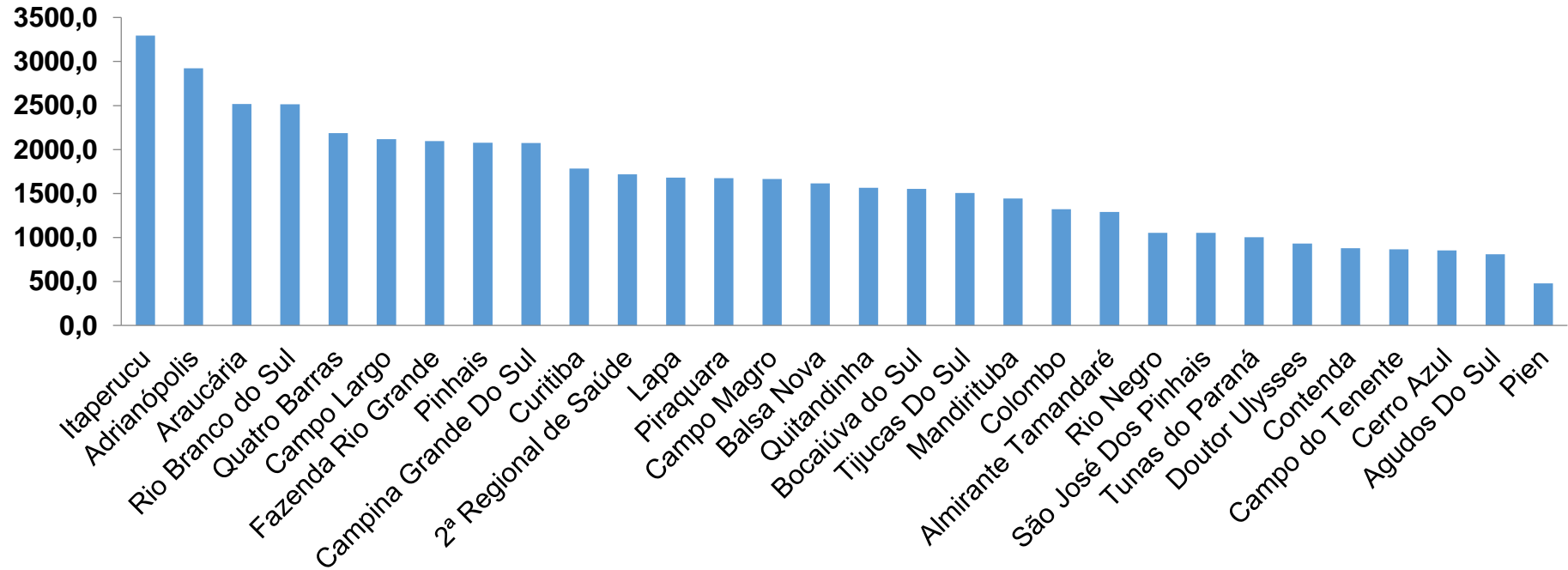
2ª REGIONAL DE SAÚDE

62.814

1.978

PROGRAMA DE APOIO INSTITUCIONAL PARA AÇÕES EXTENSIONISTAS DE PREVENÇÃO, CUIDADOS E COMBATE À PANDEMIA DO NOVO CORONAVÍRUS

COEFICIENTE DE PREVALÊNCIAS – 2ª RS METROPOLITANA



*Coeficiente por 100 mil Habitantes

PROGRAMA DE APOIO INSTITUCIONAL PARA AÇÕES EXTENSIONISTAS DE PREVENÇÃO, CUIDADOS E COMBATE À PANDEMIA DO NOVO CORONAVÍRUS

TABELA – COEFICIENTE DE PREVALÊNCIAS – 2ª RS METROPOLITANA

| Município | População estimada 2019 | Nº Total casos | Taxa de Prevalência |
|-----------------------------|-------------------------|----------------|---------------------|
| Itaperucu | 28.634 | 943 | 3293,3 |
| Adrianópolis | 5.919 | 173 | 2922,8 |
| Araucária | 143.843 | 3623 | 2518,7 |
| Rio Branco do Sul | 32.397 | 814 | 2512,6 |
| Quatro Barras | 23.559 | 515 | 2186,0 |
| Campo Largo | 132.002 | 2796 | 2118,1 |
| Fazenda Rio Grande | 100.209 | 2101 | 2096,6 |
| Pinhais | 132.157 | 2746 | 2077,8 |
| Campina Grande Do Sul | 43.288 | 898 | 2074,5 |
| Curitiba | 1.933.105 | 34491 | 1784,2 |
| 2ª Regional de Saúde | 3.654.960 | 62814 | 1718,6 |
| Lapa | 48.163 | 809 | 1679,7 |
| Piraquara | 113.036 | 1891 | 1672,9 |
| Campo Magro | 29.318 | 488 | 1664,5 |
| Balsa Nova | 12.941 | 209 | 1615,0 |

*Coeficiente por 100 mil Habitantes

PROGRAMA DE APOIO INSTITUCIONAL PARA AÇÕES EXTENSIONISTAS DE PREVENÇÃO, CUIDADOS E COMBATE À PANDEMIA DO NOVO CORONAVÍRUS

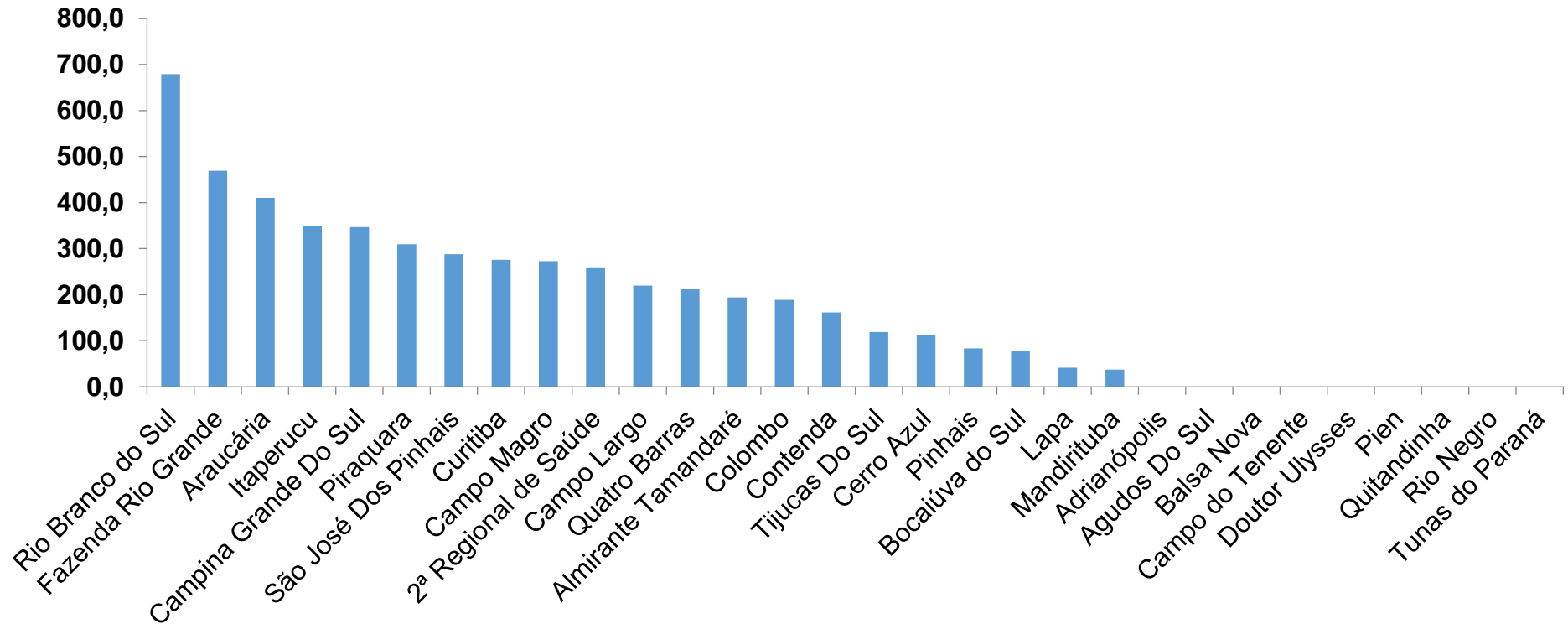
TABELA – COEFICIENTE DE PREVALÊNCIAS – 2ª RS METROPOLITANA (CONTINUAÇÃO)

| Município | População estimada 2019 | Nº Total casos | Taxa de Prevalência |
|----------------------|-------------------------|----------------|---------------------|
| Quitandinha | 19.049 | 298 | 1564,4 |
| Bocaiúva do Sul | 12.944 | 201 | 1552,8 |
| Tijucas Do Sul | 16.868 | 254 | 1505,8 |
| Mandirituba | 26.869 | 388 | 1444,0 |
| Colombo | 243.726 | 3221 | 1321,6 |
| Almirante Tamandaré | 118.623 | 1531 | 1290,6 |
| Rio Negro | 34.170 | 360 | 1053,6 |
| São José Dos Pinhais | 323.340 | 3403 | 1052,5 |
| Tunas do Paraná | 8.769 | 88 | 1003,5 |
| Doutor Ulysses | 5.580 | 52 | 931,9 |
| Contenda | 18.584 | 163 | 877,1 |
| Campo do Tenente | 7.971 | 69 | 865,6 |
| Cerro Azul | 17.779 | 152 | 854,9 |
| Agudos Do Sul | 9.371 | 76 | 811,0 |
| Pien | 12.746 | 61 | 478,6 |

*Coeficiente por 100 mil Habitantes

PROGRAMA DE APOIO INSTITUCIONAL PARA AÇÕES EXTENSIONISTAS DE PREVENÇÃO, CUIDADOS E COMBATE À PANDEMIA DO NOVO CORONAVÍRUS

COEFICIENTE DE INCIDÊNCIA – 2ª RS METROPOLITANA



*Coeficiente por 1 milhão de Habitantes

PROGRAMA DE APOIO INSTITUCIONAL PARA AÇÕES EXTENSIONISTAS DE PREVENÇÃO, CUIDADOS E COMBATE À PANDEMIA DO NOVO CORONAVÍRUS

TABELA – COEFICIENTE DE INCIDÊNCIA – 2ª RS METROPOLITANA

| Município | População estimada 2019 | Nº casos Novos | Taxa incidência |
|-----------------------------|-------------------------|----------------|-----------------|
| Rio Branco do Sul | 32.397 | 22 | 679,1 |
| Fazenda Rio Grande | 100.209 | 47 | 469,0 |
| Araucária | 143.843 | 59 | 410,2 |
| Itaperucu | 28.634 | 10 | 349,2 |
| Campina Grande Do Sul | 43.288 | 15 | 346,5 |
| Piraquara | 113.036 | 35 | 309,6 |
| São José Dos Pinhais | 323.340 | 93 | 287,6 |
| Curitiba | 1.933.105 | 533 | 275,7 |
| Campo Magro | 29.318 | 8 | 272,9 |
| 2ª Regional de Saúde | 3.654.960 | 947 | 259,1 |
| Campo Largo | 132.002 | 29 | 219,7 |
| Quatro Barras | 23.559 | 5 | 212,2 |
| Almirante Tamandaré | 118.623 | 23 | 193,9 |
| Colombo | 243.726 | 46 | 188,7 |
| Contenda | 18.584 | 3 | 161,4 |

*Coeficiente por 1 milhão de Habitantes

PROGRAMA DE APOIO INSTITUCIONAL PARA AÇÕES EXTENSIONISTAS DE PREVENÇÃO, CUIDADOS E COMBATE À PANDEMIA DO NOVO CORONAVÍRUS

TABELA – COEFICIENTE DE INCIDÊNCIA – 2ª RS METROPOLITANA (CONTINUAÇÃO)

| Município | População estimada 2019 | Nº casos Novos | Taxa incidência |
|------------------|-------------------------|----------------|-----------------|
| Tijucas Do Sul | 16.868 | 2 | 118,6 |
| Cerro Azul | 17.779 | 2 | 112,5 |
| Pinhais | 132.157 | 11 | 83,2 |
| Bocaiúva do Sul | 12.944 | 1 | 77,3 |
| Lapa | 48.163 | 2 | 41,5 |
| Mandirituba | 26.869 | 1 | 37,2 |
| Adrianópolis | 5.919 | 0 | 0,0 |
| Agudos Do Sul | 9.371 | 0 | 0,0 |
| Balsa Nova | 12.941 | 0 | 0,0 |
| Campo do Tenente | 7.971 | 0 | 0,0 |
| Doutor Ulysses | 5.580 | 0 | 0,0 |
| Pien | 12.746 | 0 | 0,0 |
| Quitandinha | 19.049 | 0 | 0,0 |
| Rio Negro | 34.170 | 0 | 0,0 |
| Tunas do Paraná | 8.769 | 0 | 0,0 |

*Coeficiente por 1 milhão de Habitantes

PROGRAMA DE APOIO INSTITUCIONAL PARA AÇÕES EXTENSIONISTAS DE PREVENÇÃO, CUIDADOS E COMBATE À PANDEMIA DO NOVO CORONAVÍRUS

Censo de leitos Estabelecimento de Referência das 2ª Regional – Curitiba / Campo Largo / São José dos Pinhais



TAXA DE OCUPAÇÃO DE LEITOS

2ª RS METROPOLITANA

Dados atualizados: 14/09/2020



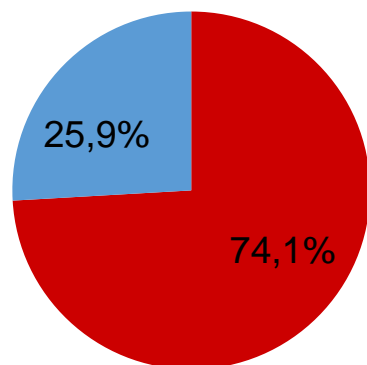
TOTAL INTERNADOS
ALA COVID-19

TOTAL 795
% 74,1%

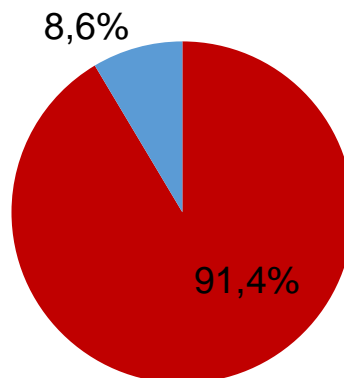


LEITOS DISPONÍVEIS
ALA COVID-19

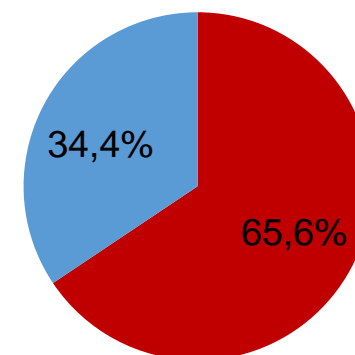
TOTAL 278
% 25,9%



■ Tx. de ocupação de leitos total
■ Tx. de leitos livres total



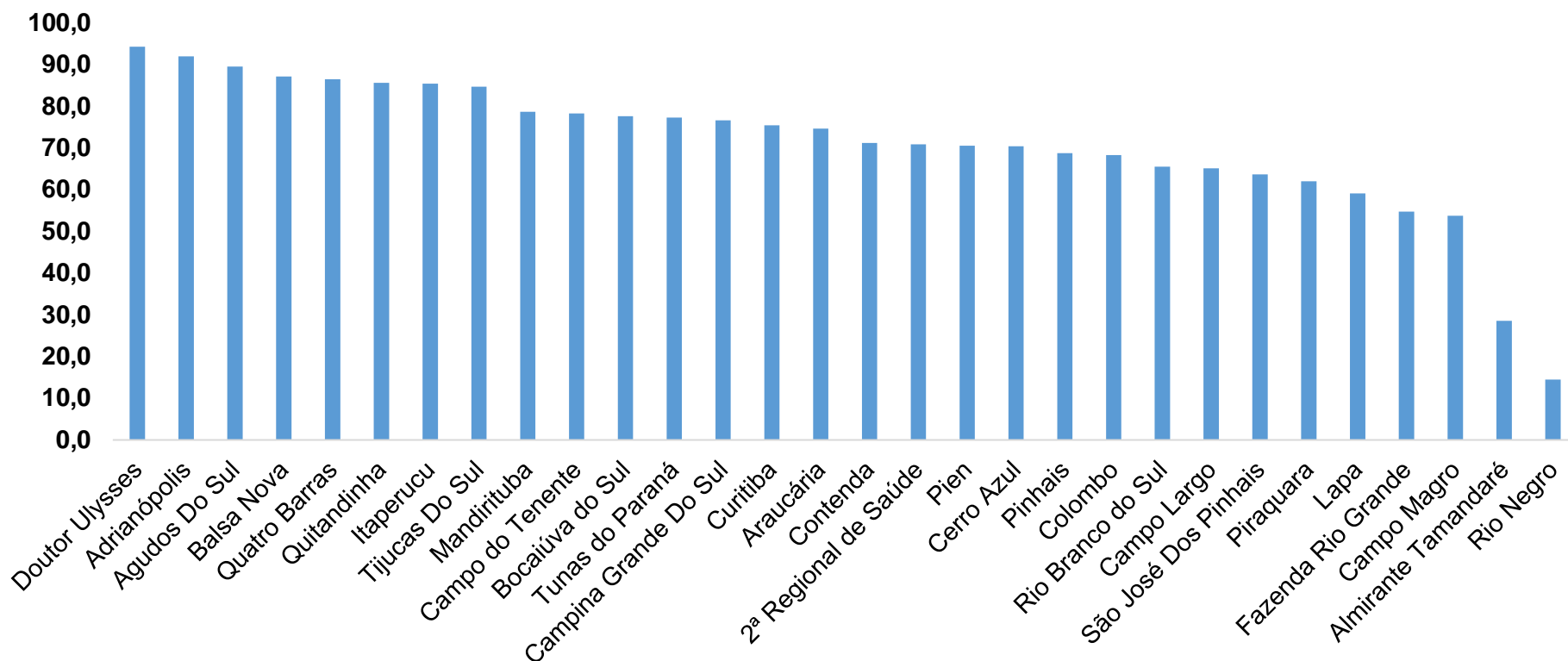
■ Tx de ocupação UTI
■ Tx de leitos livres UTI



■ Tx de ocupação Enf.
■ Tx de leitos livre Enf.

PROGRAMA DE APOIO INSTITUCIONAL PARA AÇÕES EXTENSIONISTAS DE PREVENÇÃO, CUIDADOS E COMBATE À PANDEMIA DO NOVO CORONAVÍRUS

COEFICIENTE DE RECUPERADOS – 2ª RS METROPOLITANA



*Percentual de recuperados pela população doente

PROGRAMA DE APOIO INSTITUCIONAL PARA AÇÕES EXTENSIONISTAS DE PREVENÇÃO, CUIDADOS E COMBATE À PANDEMIA DO NOVO CORONAVÍRUS

TABELA – COEFICIENTE DE RECUPERADOS – 2ª RS METROPOLITANA

| Município | População doente | Nº recuperados | Taxa Recuperados |
|-----------------------|------------------|----------------|------------------|
| Doutor Ulysses | 52 | 49 | 94,2 |
| Adrianópolis | 173 | 159 | 91,9 |
| Agudos Do Sul | 76 | 68 | 89,5 |
| Balsa Nova | 209 | 182 | 87,1 |
| Quatro Barras | 515 | 445 | 86,4 |
| Quitandinha | 298 | 255 | 85,6 |
| Itaperucu | 943 | 805 | 85,4 |
| Tijucas Do Sul | 254 | 215 | 84,6 |
| Mandirituba | 388 | 305 | 78,6 |
| Campo do Tenente | 69 | 54 | 78,3 |
| Bocaiúva do Sul | 201 | 156 | 77,6 |
| Tunas do Paraná | 88 | 68 | 77,3 |
| Campina Grande Do Sul | 898 | 688 | 76,6 |
| Curitiba | 34491 | 25997 | 75,4 |
| Araucária | 3623 | 2704 | 74,6 |

*Percentual de recuperados pela população doente

PROGRAMA DE APOIO INSTITUCIONAL PARA AÇÕES EXTENSIONISTAS DE PREVENÇÃO, CUIDADOS E COMBATE À PANDEMIA DO NOVO CORONAVÍRUS

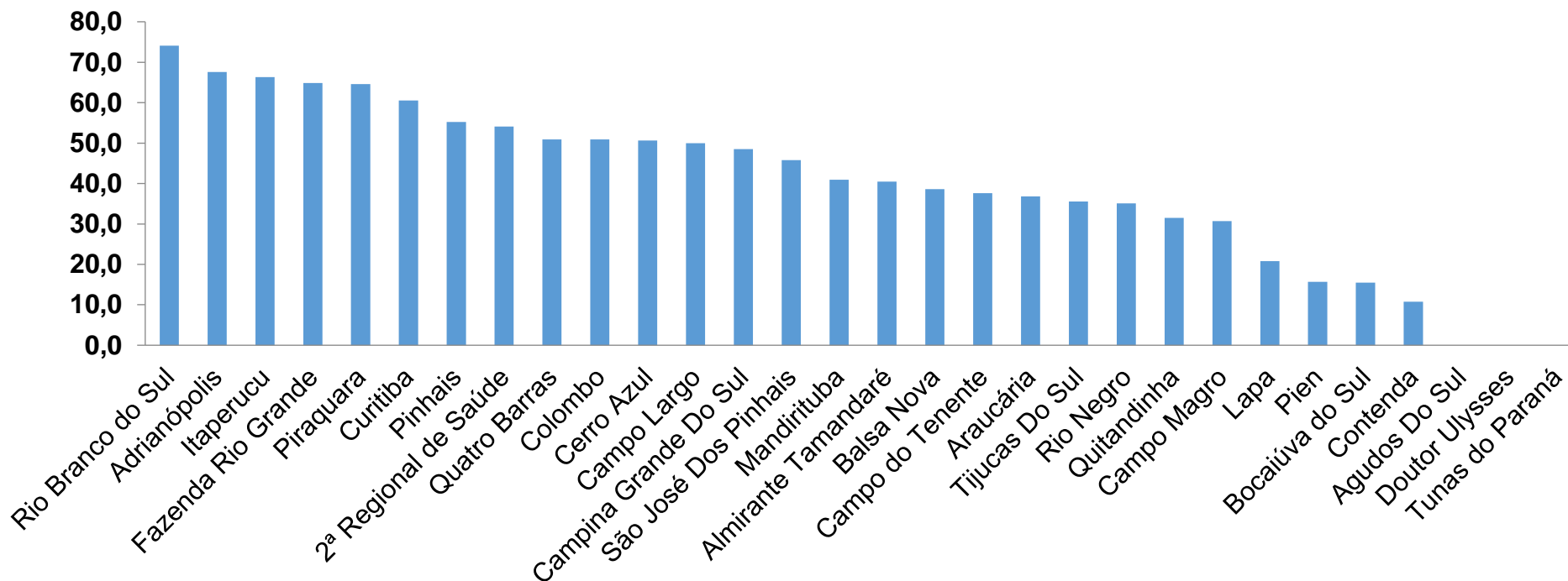
TABELA – COEFICIENTE DE RECUPERADOS – 2ª RS METROPOLITANA (CONTINUAÇÃO)

| Município | População doente | Nº recuperados | Taxa Recuperados |
|-----------------------------|------------------|----------------|------------------|
| Contenda | 163 | 116 | 71,2 |
| 2ª Regional de Saúde | 62814 | 44517 | 70,9 |
| Pien | 61 | 43 | 70,5 |
| Cerro Azul | 152 | 107 | 70,4 |
| Pinhais | 2746 | 1888 | 68,8 |
| Colombo | 3221 | 2199 | 68,3 |
| Rio Branco do Sul | 814 | 533 | 65,5 |
| Campo Largo | 2796 | 1820 | 65,1 |
| São José Dos Pinhais | 3403 | 2165 | 63,6 |
| Piraquara | 1891 | 1172 | 62,0 |
| Lapa | 809 | 478 | 59,1 |
| Fazenda Rio Grande | 2101 | 1149 | 54,7 |
| Campo Magro | 488 | 262 | 53,7 |
| Almirante Tamandaré | 1531 | 437 | 28,5 |
| Rio Negro | 360 | 52 | 14,4 |

*Percentual de recuperados pela população doente

PROGRAMA DE APOIO INSTITUCIONAL PARA AÇÕES EXTENSIONISTAS DE PREVENÇÃO, CUIDADOS E COMBATE À PANDEMIA DO NOVO CORONAVÍRUS

COEFICIENTE DE MORTALIDADE – 2ª RS METROPOLITANA



*Percentual de mortes pela população doente

PROGRAMA DE APOIO INSTITUCIONAL PARA AÇÕES EXTENSIONISTAS DE PREVENÇÃO, CUIDADOS E COMBATE À PANDEMIA DO NOVO CORONAVÍRUS

TABELA – COEFICIENTE DE MORTALIDADE – 2ª RS METROPOLITANA

| Município | População estimada 2019 | Nº óbitos | Taxa mortalidade |
|-----------------------------|-------------------------|-------------|------------------|
| Rio Branco do Sul | 32.397 | 24 | 74,1 |
| Adrianópolis | 5.919 | 4 | 67,6 |
| Itaperucu | 28.634 | 19 | 66,4 |
| Fazenda Rio Grande | 100.209 | 65 | 64,9 |
| Piraquara | 113.036 | 73 | 64,6 |
| Curitiba | 1.933.105 | 1171 | 60,6 |
| Pinhais | 132.157 | 73 | 55,2 |
| 2ª Regional de Saúde | 3.654.960 | 1978 | 54,1 |
| Quatro Barras | 23.559 | 12 | 50,9 |
| Colombo | 243.726 | 124 | 50,9 |
| Cerro Azul | 17.779 | 9 | 50,6 |
| Campo Largo | 132.002 | 66 | 50,0 |
| Campina Grande Do Sul | 43.288 | 21 | 48,5 |
| São José Dos Pinhais | 323.340 | 148 | 45,8 |
| Mandirituba | 26.869 | 11 | 40,9 |

*Percentual de mortes pela população doente

PROGRAMA DE APOIO INSTITUCIONAL PARA AÇÕES EXTENSIONISTAS DE PREVENÇÃO, CUIDADOS E COMBATE À PANDEMIA DO NOVO CORONAVÍRUS

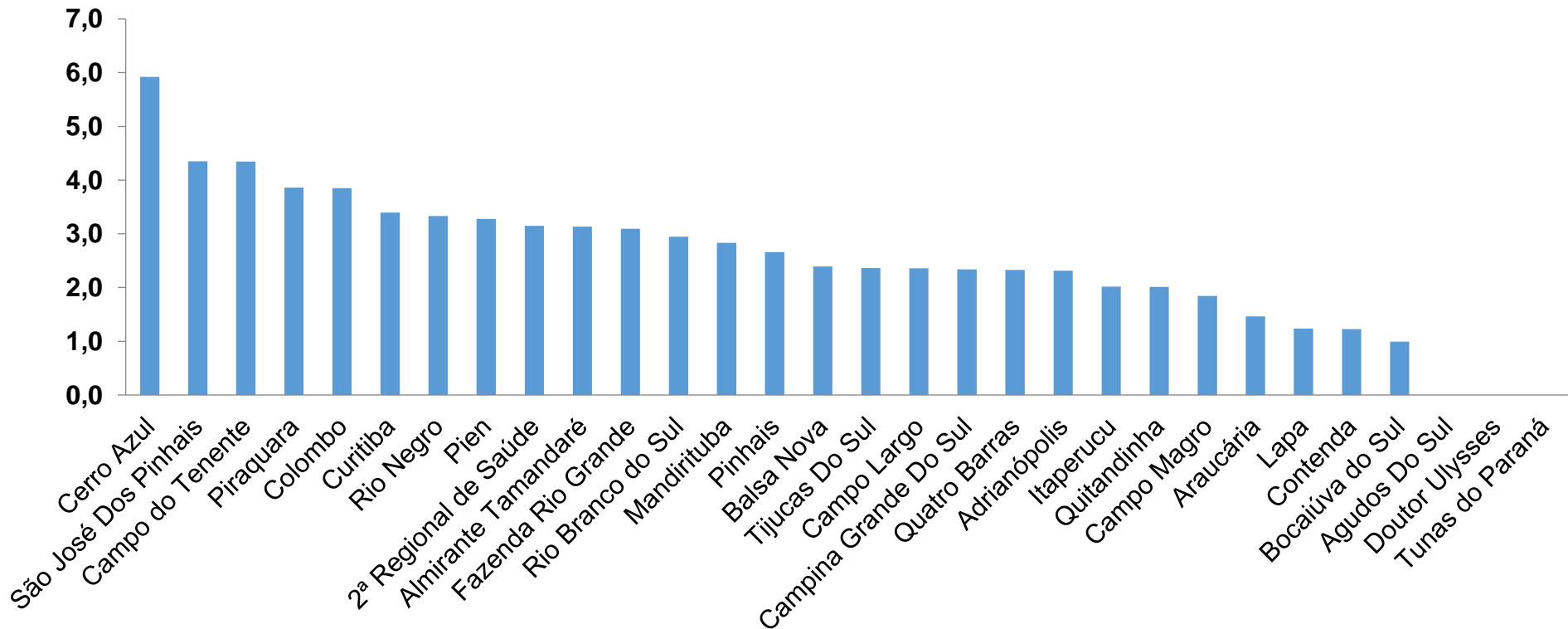
TABELA – COEFICIENTE DE MORTALIDADE – 2ª RS METROPOLITANA (CONTINUAÇÃO)

| Município | População estimada 2019 | Nº óbitos | Taxa mortalidade |
|---------------------|-------------------------|-----------|------------------|
| Almirante Tamandaré | 118.623 | 48 | 40,5 |
| Balsa Nova | 12.941 | 5 | 38,6 |
| Campo do Tenente | 7.971 | 3 | 37,6 |
| Araucária | 143.843 | 53 | 36,8 |
| Tijucas Do Sul | 16.868 | 6 | 35,6 |
| Rio Negro | 34.170 | 12 | 35,1 |
| Quitandinha | 19.049 | 6 | 31,5 |
| Campo Magro | 29.318 | 9 | 30,7 |
| Lapa | 48.163 | 10 | 20,8 |
| Pien | 12.746 | 2 | 15,7 |
| Bocaiúva do Sul | 12.944 | 2 | 15,5 |
| Contenda | 18.584 | 2 | 10,8 |
| Agudos Do Sul | 9.371 | 0 | 0,0 |
| Doutor Ulysses | 5.580 | 0 | 0,0 |
| Tunas do Paraná | 8.769 | 0 | 0,0 |

*Percentual de mortes pela população doente

PROGRAMA DE APOIO INSTITUCIONAL PARA AÇÕES EXTENSIONISTAS DE PREVENÇÃO, CUIDADOS E COMBATE À PANDEMIA DO NOVO CORONAVÍRUS

COEFICIENTE DE LETALIDADE – 2ª RS METROPOLITANA



*Percentual de mortes pela população doente

PROGRAMA DE APOIO INSTITUCIONAL PARA AÇÕES EXTENSIONISTAS DE PREVENÇÃO, CUIDADOS E COMBATE À PANDEMIA DO NOVO CORONAVÍRUS

TABELA – COEFICIENTE DE LETALIDADE – 2ª RS METROPOLITANA

| Município | População doente | Nº óbitos | Taxa letalidade |
|-----------------------------|------------------|-------------|-----------------|
| Cerro Azul | 152 | 9 | 5,9 |
| São José Dos Pinhais | 3403 | 148 | 4,3 |
| Campo do Tenente | 69 | 3 | 4,3 |
| Piraquara | 1891 | 73 | 3,9 |
| Colombo | 3221 | 124 | 3,8 |
| Curitiba | 34491 | 1171 | 3,4 |
| Rio Negro | 360 | 12 | 3,3 |
| Pien | 61 | 2 | 3,3 |
| 2ª Regional de Saúde | 62814 | 1978 | 3,1 |
| Almirante Tamandaré | 1531 | 48 | 3,1 |
| Fazenda Rio Grande | 2101 | 65 | 3,1 |
| Rio Branco do Sul | 814 | 24 | 2,9 |
| Mandirituba | 388 | 11 | 2,8 |
| Pinhais | 2746 | 73 | 2,7 |
| Balsa Nova | 209 | 5 | 2,4 |

*Percentual de mortes pela população doente

PROGRAMA DE APOIO INSTITUCIONAL PARA AÇÕES EXTENSIONISTAS DE PREVENÇÃO, CUIDADOS E COMBATE À PANDEMIA DO NOVO CORONAVÍRUS

TABELA – COEFICIENTE DE LETALIDADE – 2ª RS METROPOLITANA

| Município | População doente | Nº óbitos | Taxa letalidade |
|-----------------------|------------------|-----------|-----------------|
| Tijucas Do Sul | 254 | 6 | 2,4 |
| Campo Largo | 2796 | 66 | 2,4 |
| Campina Grande Do Sul | 898 | 21 | 2,3 |
| Quatro Barras | 515 | 12 | 2,3 |
| Adrianópolis | 173 | 4 | 2,3 |
| Itaperucu | 943 | 19 | 2,0 |
| Quitandinha | 298 | 6 | 2,0 |
| Campo Magro | 488 | 9 | 1,8 |
| Araucária | 3623 | 53 | 1,5 |
| Lapa | 809 | 10 | 1,2 |
| Contenda | 163 | 2 | 1,2 |
| Bocaiúva do Sul | 201 | 2 | 1,0 |
| Agudos Do Sul | 76 | 0 | 0,0 |
| Doutor Ulysses | 52 | 0 | 0,0 |
| Tunas do Paraná | 88 | 0 | 0,0 |

*Percentual de mortes pela população doente

PROGRAMA DE APOIO INSTITUCIONAL PARA AÇÕES EXTENSIONISTAS DE PREVENÇÃO, CUIDADOS E COMBATE À PANDEMIA DO NOVO CORONAVÍRUS

NÚMERO DE CASOS ACUMULADOS – 2ª RS METROPOLITANA

62.814

