

PROGRAMA DE APOIO INSTITUCIONAL PARA AÇÕES EXTENSIONISTAS DE PREVENÇÃO, CUIDADOS E COMBATE À PANDEMIA DO NOVO CORONAVÍRUS

# CORONAVÍRUS (COVID-19)

## INFORME EPIDEMIOLÓGICO

### 2ª REGIONAL DE SAÚDE



## PANORAMA

Dados atualizados: 16/09/2020



PARANÁ

CASOS 155.661

ÓBITOS 3.928



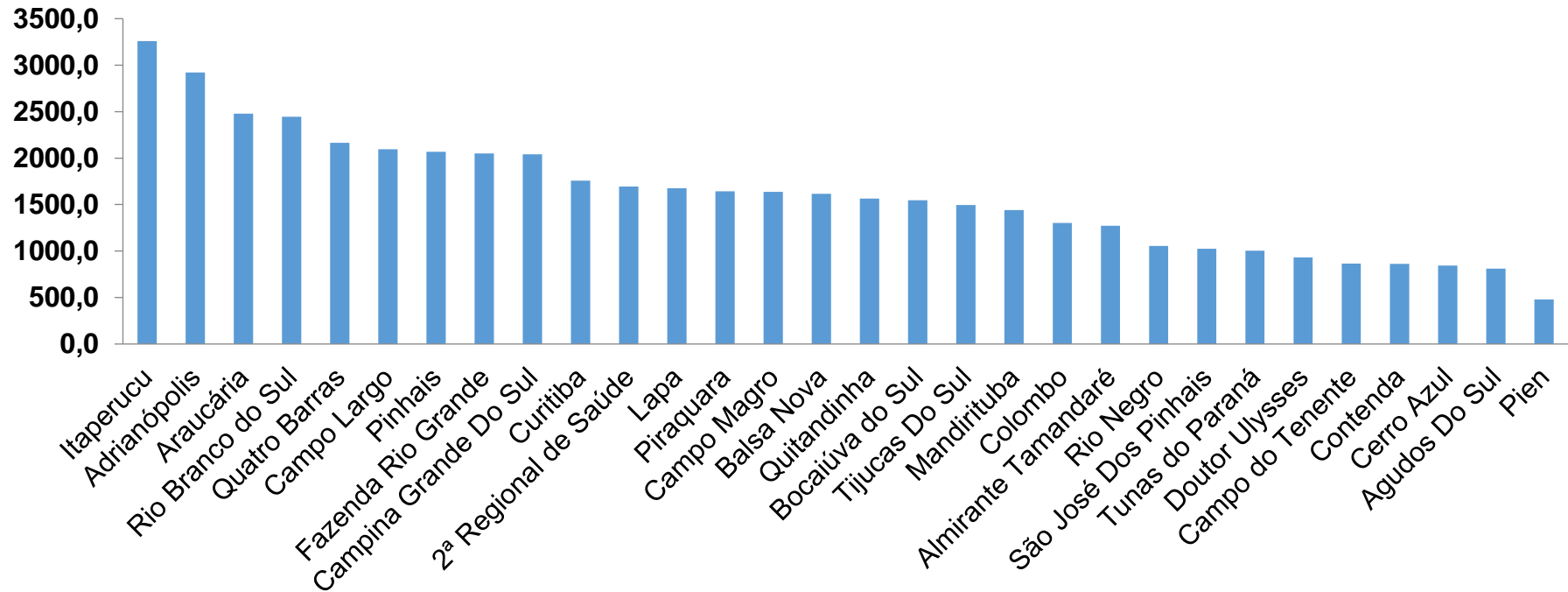
2ª REGIONAL DE SAÚDE

61.867

1.959

PROGRAMA DE APOIO INSTITUCIONAL PARA AÇÕES EXTENSIONISTAS DE PREVENÇÃO, CUIDADOS E COMBATE À PANDEMIA DO NOVO CORONAVÍRUS

## COEFICIENTE DE PREVALÊNCIAS – 2ª RS METROPOLITANA



\*Coeficiente por 100 mil Habitantes

PROGRAMA DE APOIO INSTITUCIONAL PARA AÇÕES EXTENSIONISTAS DE PREVENÇÃO, CUIDADOS E COMBATE À PANDEMIA DO NOVO CORONAVÍRUS

## TABELA – COEFICIENTE DE PREVALÊNCIAS – 2ª RS METROPOLITANA

Município	População estimada 2019	Nº Total casos	Taxa de Prevalência
Itaperucu	28.634	933	3258,4
Adrianópolis	5.919	173	2922,8
Araucária	143.843	3564	2477,7
Rio Branco do Sul	32.397	792	2444,7
Quatro Barras	23.559	510	2164,8
Campo Largo	132.002	2767	2096,2
Pinhais	132.157	2735	2069,5
Fazenda Rio Grande	100.209	2054	2049,7
Campina Grande Do Sul	43.288	883	2039,8
Curitiba	1.933.105	33958	1756,7
<b>2ª Regional de Saúde</b>	<b>3.654.960</b>	<b>61867</b>	<b>1692,7</b>
Lapa	48.163	807	1675,6
Piraquara	113.036	1856	1642,0
Campo Magro	29.318	480	1637,2
Balsa Nova	12.941	209	1615,0

\*Coeficiente por 100 mil Habitantes

PROGRAMA DE APOIO INSTITUCIONAL PARA AÇÕES EXTENSIONISTAS DE PREVENÇÃO, CUIDADOS E COMBATE À PANDEMIA DO NOVO CORONAVÍRUS

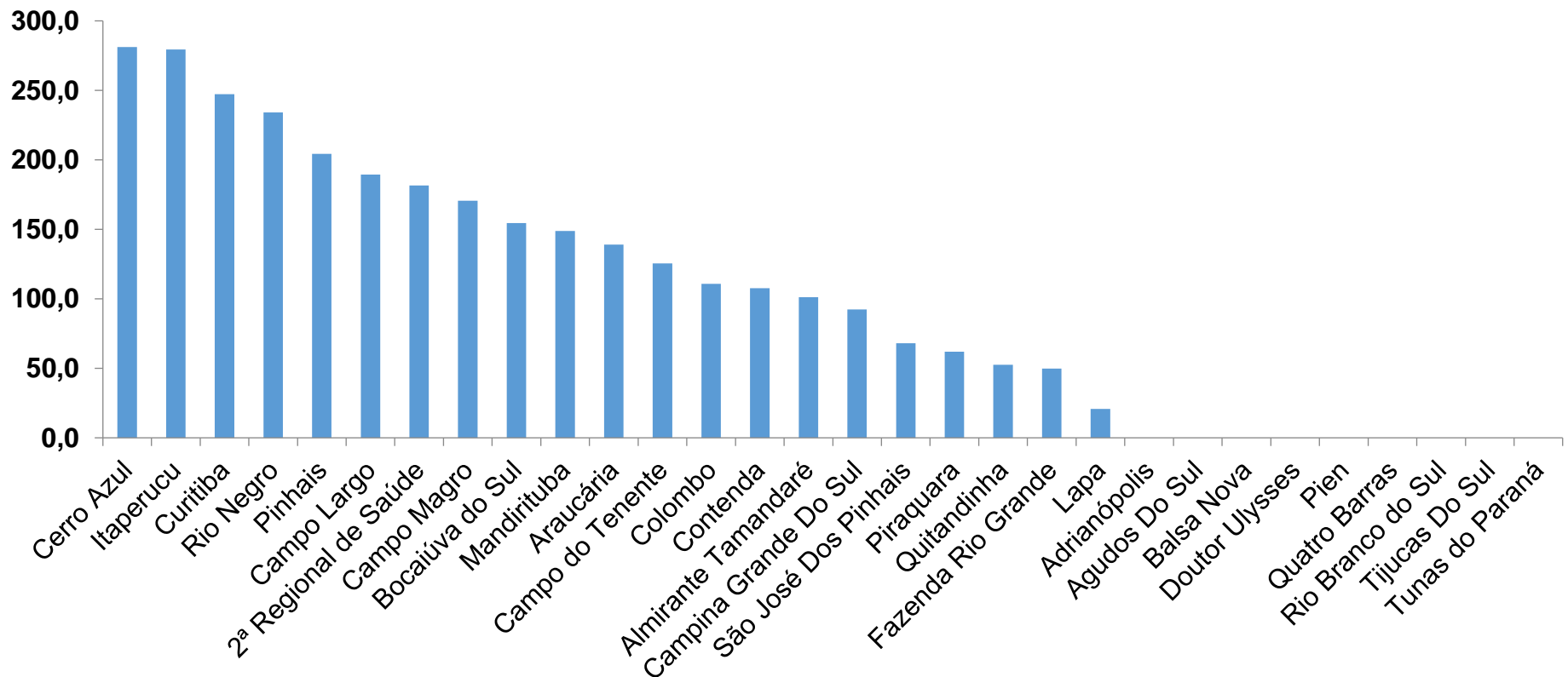
## TABELA – COEFICIENTE DE PREVALÊNCIAS – 2ª RS METROPOLITANA (CONTINUAÇÃO)

Município	População estimada 2019	Nº Total casos	Taxa de Prevalência
Quitandinha	19.049	298	1564,4
Bocaiúva do Sul	12.944	200	1545,1
Tijucas Do Sul	16.868	252	1494,0
Mandirituba	26.869	387	1440,3
Colombo	243.726	3175	1302,7
Almirante Tamandaré	118.623	1508	1271,3
Rio Negro	34.170	360	1053,6
São José Dos Pinhais	323.340	3310	1023,7
Tunas do Paraná	8.769	88	1003,5
Doutor Ulysses	5.580	52	931,9
Campo do Tenente	7.971	69	865,6
Contenda	18.584	160	861,0
Cerro Azul	17.779	150	843,7
Agudos Do Sul	9.371	76	811,0
Pien	12.746	61	478,6

\*Coeficiente por 100 mil Habitantes

PROGRAMA DE APOIO INSTITUCIONAL PARA AÇÕES EXTENSIONISTAS DE PREVENÇÃO, CUIDADOS E COMBATE À PANDEMIA DO NOVO CORONAVÍRUS

## COEFICIENTE DE INCIDÊNCIA – 2ª RS METROPOLITANA



\*Coeficiente por 1 milhão de Habitantes

PROGRAMA DE APOIO INSTITUCIONAL PARA AÇÕES EXTENSIONISTAS DE PREVENÇÃO, CUIDADOS E COMBATE À PANDEMIA DO NOVO CORONAVÍRUS

## TABELA – COEFICIENTE DE INCIDÊNCIA – 2ª RS METROPOLITANA

Município	População estimada 2019	Nº casos Novos	Taxa incidência
Cerro Azul	17.779	5	281,2
Itaperucu	28.634	8	279,4
Curitiba	1.933.105	478	247,3
Rio Negro	34.170	8	234,1
Pinhais	132.157	27	204,3
Campo Largo	132.002	25	189,4
<b>2ª Regional de Saúde</b>	<b>3.654.960</b>	<b>664</b>	<b>181,7</b>
Campo Magro	29.318	5	170,5
Bocaiúva do Sul	12.944	2	154,5
Mandirituba	26.869	4	148,9
Araucária	143.843	20	139,0
Campo do Tenente	7.971	1	125,5
Colombo	243.726	27	110,8
Contenda	18.584	2	107,6
Almirante Tamandaré	118.623	12	101,2

\*Coeficiente por 1 milhão de Habitantes

PROGRAMA DE APOIO INSTITUCIONAL PARA AÇÕES EXTENSIONISTAS DE PREVENÇÃO, CUIDADOS E COMBATE À PANDEMIA DO NOVO CORONAVÍRUS

## TABELA – COEFICIENTE DE INCIDÊNCIA – 2ª RS METROPOLITANA (CONTINUAÇÃO)

Município	População estimada 2019	Nº casos Novos	Taxa incidência
Campina Grande Do Sul	43.288	4	92,4
São José Dos Pinhais	323.340	22	68,0
Piraquara	113.036	7	61,9
Quitandinha	19.049	1	52,5
Fazenda Rio Grande	100.209	5	49,9
Lapa	48.163	1	20,8
Adrianópolis	5.919	0	0,0
Agudos Do Sul	9.371	0	0,0
Balsa Nova	12.941	0	0,0
Doutor Ulysses	5.580	0	0,0
Pien	12.746	0	0,0
Quatro Barras	23.559	0	0,0
Rio Branco do Sul	32.397	0	0,0
Tijucas Do Sul	16.868	0	0,0
Tunas do Paraná	8.769	0	0,0

\*Coeficiente por 1 milhão de Habitantes

PROGRAMA DE APOIO INSTITUCIONAL PARA AÇÕES EXTENSIONISTAS DE PREVENÇÃO, CUIDADOS E COMBATE À PANDEMIA DO NOVO CORONAVÍRUS

Censo de leitos Estabelecimento de Referência das 2ª Regional – Curitiba / Campo Largo / São José dos Pinhais



TAXA DE OCUPAÇÃO DE LEITOS

2ª RS METROPOLITANA

Dados atualizados: 14/09/2020



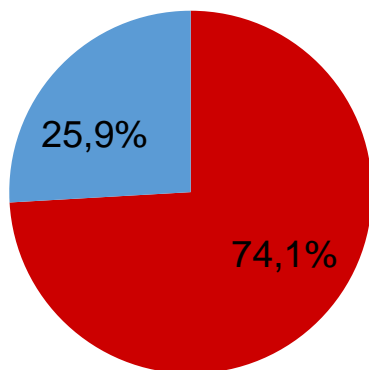
TOTAL INTERNADOS  
ALA COVID-19

TOTAL 795  
% 74,1%

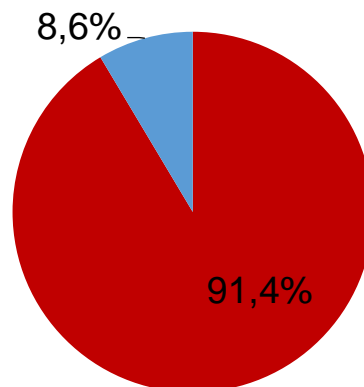


LEITOS DISPONÍVEIS  
ALA COVID-19

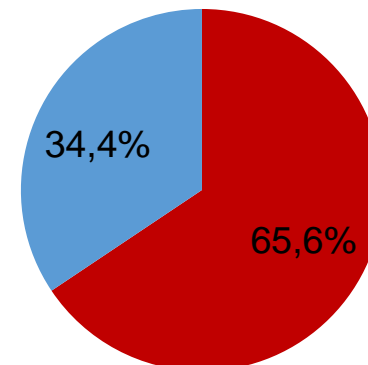
TOTAL 278  
% 25,9%



■ Tx. de ocupação de leitos total  
■ Tx. de leitos livres total



■ Tx de ocupação UTI  
■ Tx de leitos livres UTI

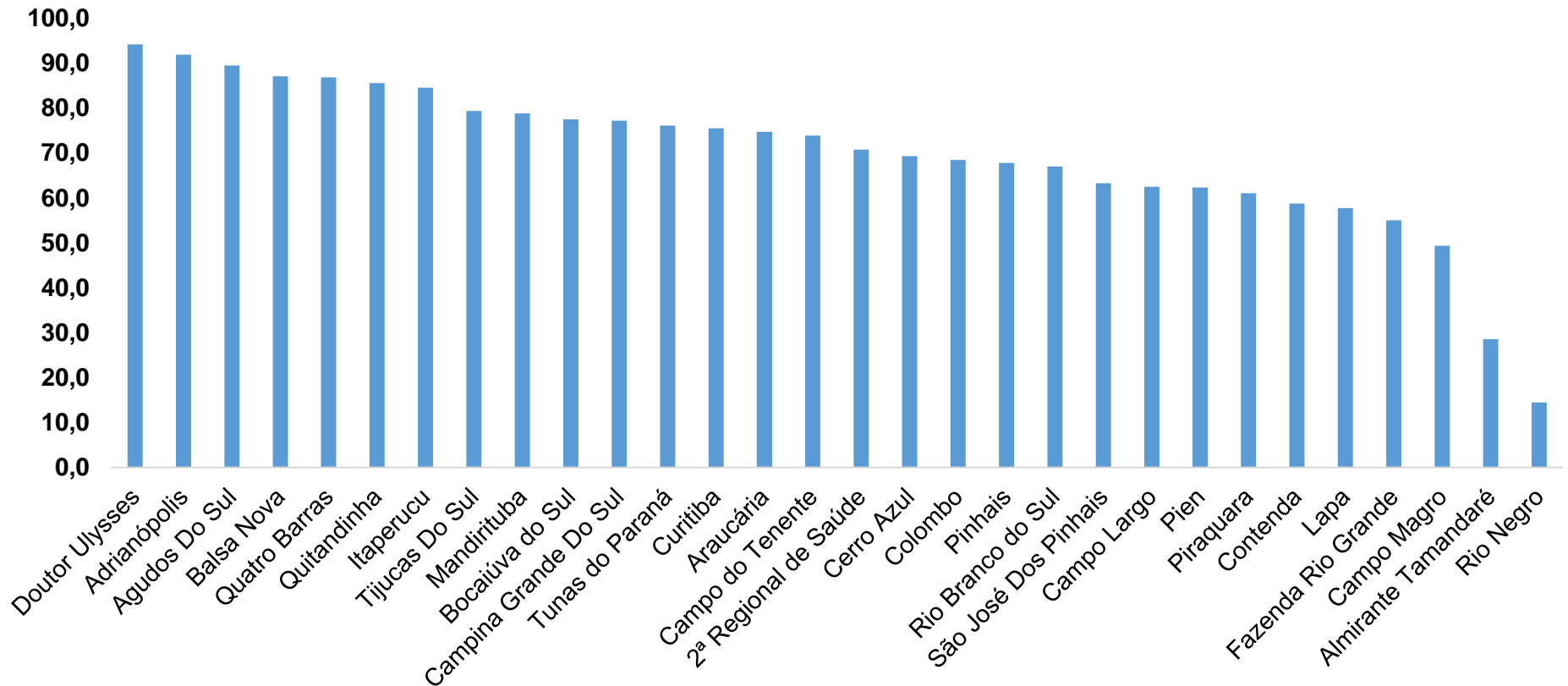


■ Tx de ocupação Enf.  
■ Tx de leitos livre Enf.



PROGRAMA DE APOIO INSTITUCIONAL PARA AÇÕES EXTENSIONISTAS DE PREVENÇÃO, CUIDADOS E COMBATE À PANDEMIA DO NOVO CORONAVÍRUS

## COEFICIENTE DE RECUPERADOS – 2ª RS METROPOLITANA



Percentual de recuperados pela população doente

PROGRAMA DE APOIO INSTITUCIONAL PARA AÇÕES EXTENSIONISTAS DE PREVENÇÃO, CUIDADOS E COMBATE À PANDEMIA DO NOVO CORONAVÍRUS

## TABELA – COEFICIENTE DE RECUPERADOS – 2ª RS METROPOLITANA

Município	População doente	Nº recuperados	Taxa Recuperados
Doutor Ulysses	52	49	94,2
Adrianópolis	173	159	91,9
Agudos Do Sul	76	68	89,5
Balsa Nova	209	182	87,1
Quatro Barras	510	443	86,9
Quitandinha	298	255	85,6
Itaperucu	933	789	84,6
Tijucas Do Sul	252	200	79,4
Mandirituba	387	305	78,8
Bocaiúva do Sul	200	155	77,5
Campina Grande Do Sul	883	682	77,2
Tunas do Paraná	88	67	76,1
Curitiba	33958	25643	75,5
Araucária	3564	2663	74,7
Campo do Tenente	69	51	73,9

\*Percentual de recuperados pela população doente

PROGRAMA DE APOIO INSTITUCIONAL PARA AÇÕES EXTENSIONISTAS DE PREVENÇÃO, CUIDADOS E COMBATE À PANDEMIA DO NOVO CORONAVÍRUS

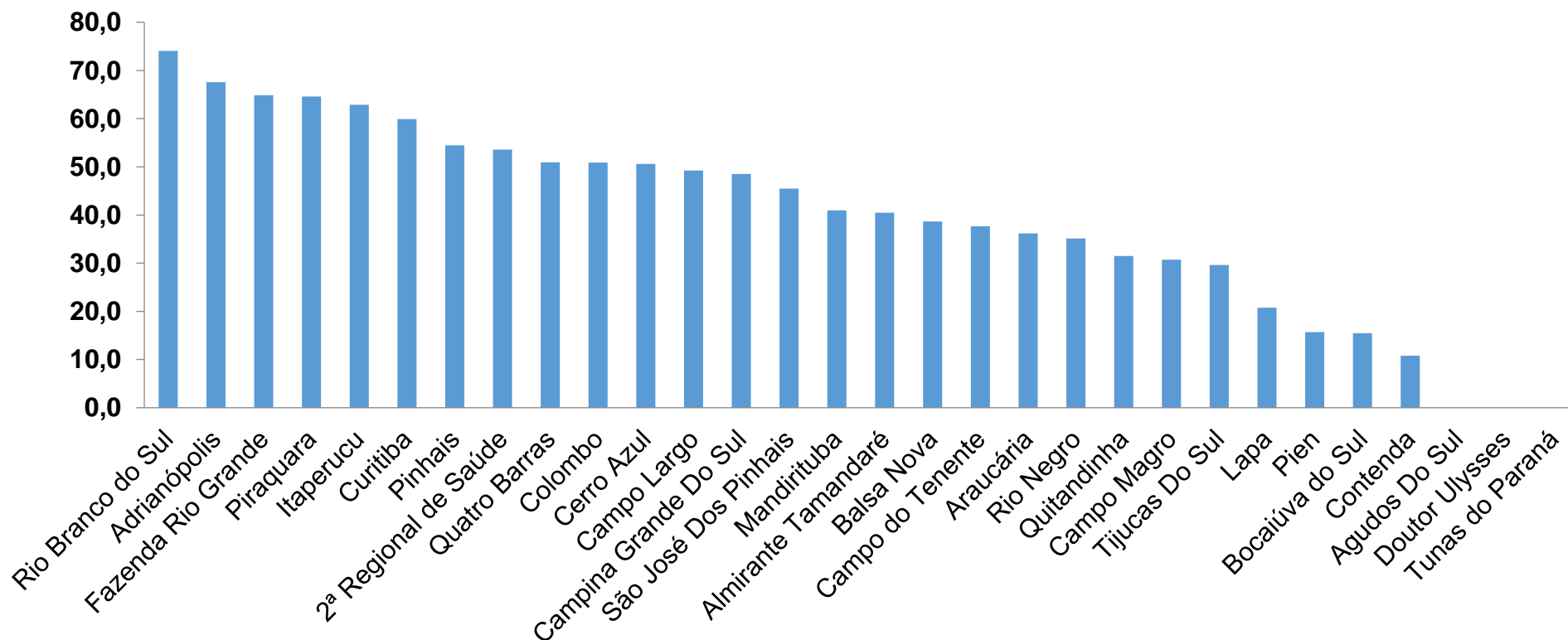
## TABELA – COEFICIENTE DE RECUPERADOS – 2ª RS METROPOLITANA (CONTINUAÇÃO)

Município	População doente	Nº recuperados	Taxa Recuperados
<b>2ª Regional de Saúde</b>	<b>61867</b>	<b>43779</b>	<b>70,8</b>
Cerro Azul	150	104	69,3
Colombo	3175	2173	68,4
Pinhais	2735	1854	67,8
Rio Branco do Sul	792	531	67,0
São José Dos Pinhais	3310	2095	63,3
Campo Largo	2767	1730	62,5
Pien	61	38	62,3
Piraquara	1856	1133	61,0
Contenda	160	94	58,8
Lapa	807	466	57,7
Fazenda Rio Grande	2054	1130	55,0
Campo Magro	480	237	49,4
Almirante Tamandaré	1508	431	28,6
Rio Negro	360	52	14,4

\*Percentual de recuperados pela população doente

PROGRAMA DE APOIO INSTITUCIONAL PARA AÇÕES EXTENSIONISTAS DE PREVENÇÃO, CUIDADOS E COMBATE À PANDEMIA DO NOVO CORONAVÍRUS

## COEFICIENTE DE MORTALIDADE – 2ª RS METROPOLITANA



\*Percentual de mortes pela população doente

PROGRAMA DE APOIO INSTITUCIONAL PARA AÇÕES EXTENSIONISTAS DE PREVENÇÃO, CUIDADOS E COMBATE À PANDEMIA DO NOVO CORONAVÍRUS

## TABELA – COEFICIENTE DE MORTALIDADE – 2ª RS METROPOLITANA

Município	População estimada 2019	Nº óbitos	Taxa mortalidade
Rio Branco do Sul	32.397	24	74,1
Adrianópolis	5.919	4	67,6
Fazenda Rio Grande	100.209	65	64,9
Piraquara	113.036	73	64,6
Itaperucu	28.634	18	62,9
Curitiba	1.933.105	1158	59,9
Pinhais	132.157	72	54,5
<b>2ª Regional de Saúde</b>	<b>3.654.960</b>	<b>1959</b>	<b>53,6</b>
Quatro Barras	23.559	12	50,9
Colombo	243.726	124	50,9
Cerro Azul	17.779	9	50,6
Campo Largo	132.002	65	49,2
Campina Grande Do Sul	43.288	21	48,5
São José Dos Pinhais	323.340	147	45,5
Mandirituba	26.869	11	40,9

\*Percentual de mortes pela população doente

PROGRAMA DE APOIO INSTITUCIONAL PARA AÇÕES EXTENSIONISTAS DE PREVENÇÃO, CUIDADOS E COMBATE À PANDEMIA DO NOVO CORONAVÍRUS

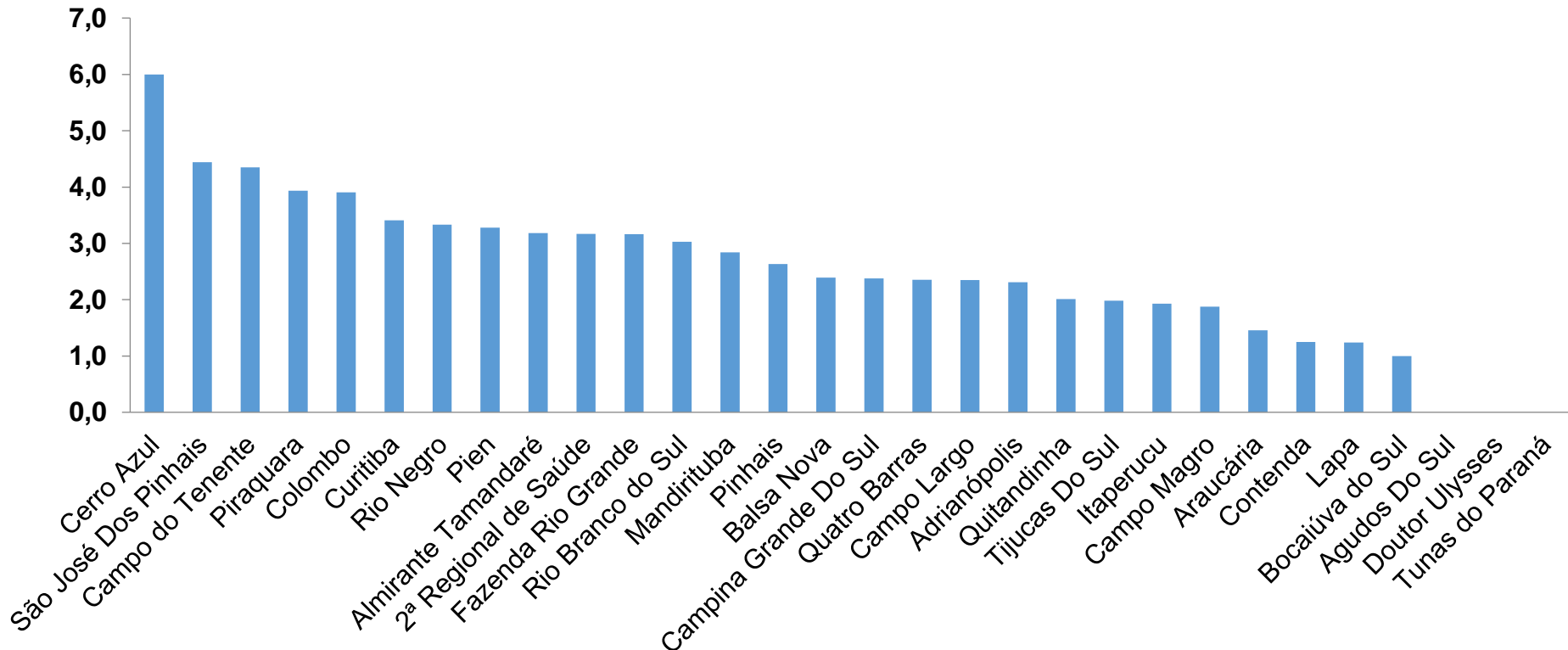
## TABELA – COEFICIENTE DE MORTALIDADE – 2ª RS METROPOLITANA (CONTINUAÇÃO)

Município	População estimada 2019	Nº óbitos	Taxa mortalidade
Almirante Tamandaré	118.623	48	40,5
Balsa Nova	12.941	5	38,6
Campo do Tenente	7.971	3	37,6
Araucária	143.843	52	36,2
Rio Negro	34.170	12	35,1
Quitandinha	19.049	6	31,5
Campo Magro	29.318	9	30,7
Tijucas Do Sul	16.868	5	29,6
Lapa	48.163	10	20,8
Pien	12.746	2	15,7
Bocaiúva do Sul	12.944	2	15,5
Contenda	18.584	2	10,8
Agudos Do Sul	9.371	0	0,0
Doutor Ulysses	5.580	0	0,0
Tunas do Paraná	8.769	0	0,0

\*Percentual de mortes pela população doente

PROGRAMA DE APOIO INSTITUCIONAL PARA AÇÕES EXTENSIONISTAS DE PREVENÇÃO, CUIDADOS E COMBATE À PANDEMIA DO NOVO CORONAVÍRUS

## COEFICIENTE DE LETALIDADE – 2ª RS METROPOLITANA



\*Percentual de mortes pela população doente

PROGRAMA DE APOIO INSTITUCIONAL PARA AÇÕES EXTENSIONISTAS DE PREVENÇÃO, CUIDADOS E COMBATE À PANDEMIA DO NOVO CORONAVÍRUS

## TABELA – COEFICIENTE DE LETALIDADE – 2ª RS METROPOLITANA

Município	População doente	Nº óbitos	Taxa letalidade
Cerro Azul	150	9	6,0
São José Dos Pinhais	3310	147	4,4
Campo do Tenente	69	3	4,3
Piraquara	1856	73	3,9
Colombo	3175	124	3,9
Curitiba	33958	1158	3,4
Rio Negro	360	12	3,3
Pien	61	2	3,3
Almirante Tamandaré	1508	48	3,2
<b>2ª Regional de Saúde</b>	<b>61867</b>	<b>1959</b>	<b>3,2</b>
Fazenda Rio Grande	2054	65	3,2
Rio Branco do Sul	792	24	3,0
Mandirituba	387	11	2,8
Pinhais	2735	72	2,6
Balsa Nova	209	5	2,4

\*Percentual de mortes pela população doente



PROGRAMA DE APOIO INSTITUCIONAL PARA AÇÕES EXTENSIONISTAS DE PREVENÇÃO, CUIDADOS E COMBATE À PANDEMIA DO NOVO CORONAVÍRUS

## TABELA – COEFICIENTE DE LETALIDADE – 2ª RS METROPOLITANA

Município	População doente	Nº óbitos	Taxa letalidade
Campina Grande Do Sul	883	21	2,4
Quatro Barras	510	12	2,4
Campo Largo	2767	65	2,3
Adrianópolis	173	4	2,3
Quitandinha	298	6	2,0
Tijucas Do Sul	252	5	2,0
Itaperucu	933	18	1,9
Campo Magro	480	9	1,9
Araucária	3564	52	1,5
Contenda	160	2	1,3
Lapa	807	10	1,2
Bocaiúva do Sul	200	2	1,0
Agudos Do Sul	76	0	0,0
Doutor Ulysses	52	0	0,0
Tunas do Paraná	88	0	0,0

\*Percentual de mortes pela população doente

PROGRAMA DE APOIO INSTITUCIONAL PARA AÇÕES EXTENSIONISTAS DE PREVENÇÃO, CUIDADOS E COMBATE À PANDEMIA DO NOVO CORONAVÍRUS

## NÚMERO DE CASOS ACUMULADOS – 2ª RS METROPOLITANA

61.867

