

PROGRAMA DE APOIO INSTITUCIONAL PARA AÇÕES EXTENSIONISTAS DE PREVENÇÃO, CUIDADOS E COMBATE À PANDEMIA DO NOVO CORONAVÍRUS

# CORONAVÍRUS (COVID-19)

## INFORME EPIDEMIOLÓGICO

2ª REGIONAL DE SAÚDE



## PANORAMA

Dados atualizados: 15/11/2020



PARANÁ

CASOS 236.622

ÓBITOS 5.646



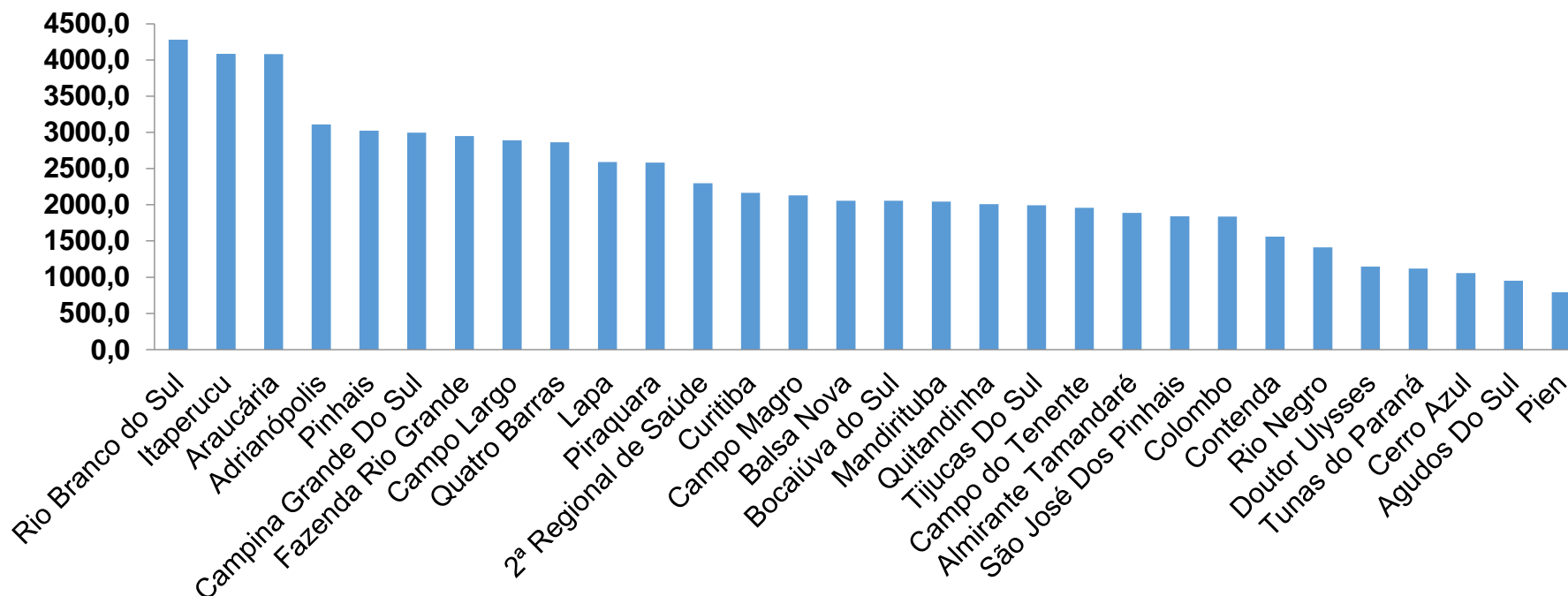
2ª REGIONAL DE SAÚDE

83.964

2.687

PROGRAMA DE APOIO INSTITUCIONAL PARA AÇÕES EXTENSIONISTAS DE PREVENÇÃO, CUIDADOS E COMBATE À PANDEMIA DO NOVO CORONAVÍRUS

## COEFICIENTE DE PREVALÊNCIAS – 2ª RS METROPOLITANA



\*Coeficiente por 100 mil Habitantes

PROGRAMA DE APOIO INSTITUCIONAL PARA AÇÕES EXTENSIONISTAS DE PREVENÇÃO, CUIDADOS E COMBATE À PANDEMIA DO NOVO CORONAVÍRUS

## TABELA – COEFICIENTE DE PREVALÊNCIAS – 2ª RS METROPOLITANA

Município	População estimada 2019	Nº Total casos	Taxa de Prevalência
Rio Branco do Sul	32.397	1387	4281,3
Itaperucu	28.634	1170	4086,1
Araucária	143.843	5869	4080,1
Adrianópolis	5.919	184	3108,6
Pinhais	132.157	3996	3023,7
Campina Grande Do Sul	43.288	1297	2996,2
Fazenda Rio Grande	100.209	2957	2950,8
Campo Largo	132.002	3816	2890,9
Quatro Barras	23.559	675	2865,1
Lapa	48.163	1248	2591,2
Piraquara	113.036	2918	2581,5
<b>2ª Regional de Saúde</b>	<b>3.654.960</b>	<b>83964</b>	<b>2297,3</b>
Curitiba	1.933.105	41878	2166,4
Campo Magro	29.318	624	2128,4
Balsa Nova	12.941	266	2055,5

\*Coeficiente por 100 mil Habitantes

PROGRAMA DE APOIO INSTITUCIONAL PARA AÇÕES EXTENSIONISTAS DE PREVENÇÃO, CUIDADOS E COMBATE À PANDEMIA DO NOVO CORONAVÍRUS

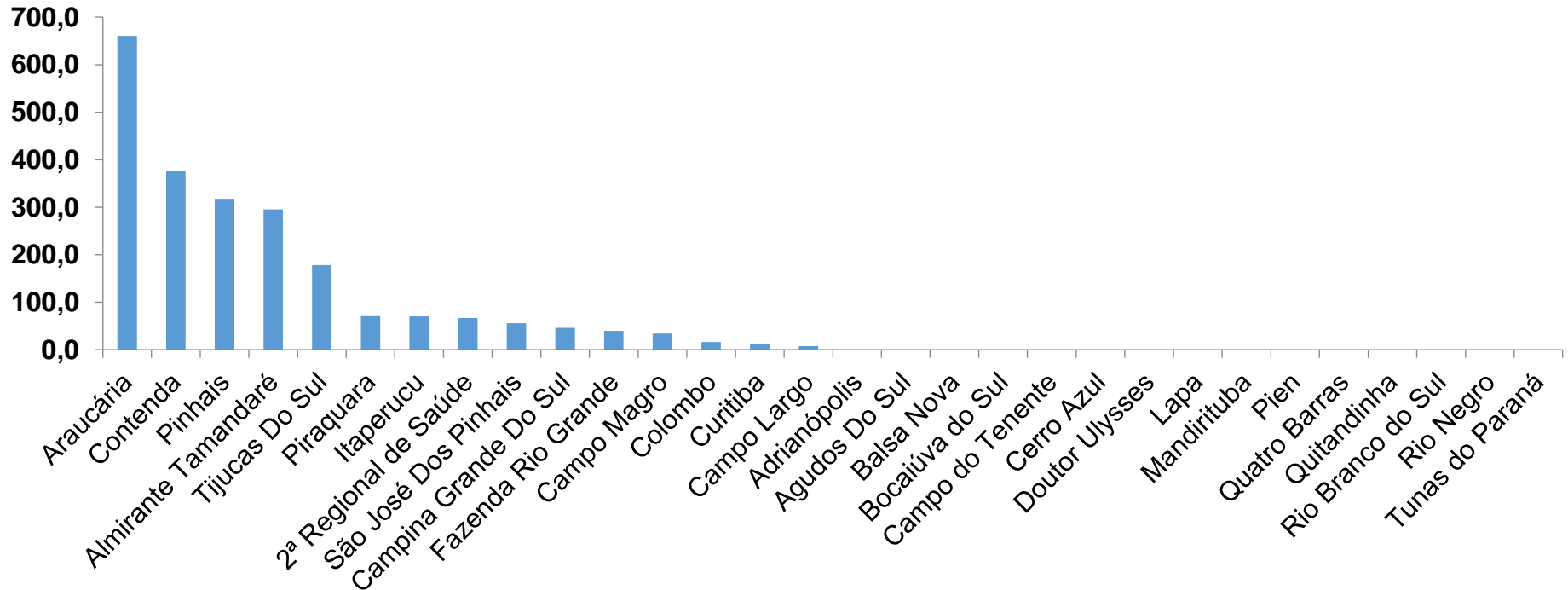
## TABELA – COEFICIENTE DE PREVALÊNCIAS – 2ª RS METROPOLITANA (CONTINUAÇÃO)

Município	População estimada 2019	Nº Total casos	Taxa de Prevalência
Bocaiúva do Sul	12.944	266	2055,0
Mandirituba	26.869	549	2043,2
Quitandinha	19.049	383	2010,6
Tijucas Do Sul	16.868	336	1991,9
Campo do Tenente	7.971	156	1957,1
Almirante Tamandaré	118.623	2240	1888,3
São José Dos Pinhais	323.340	5958	1842,6
Colombo	243.726	4478	1837,3
Contenda	18.584	290	1560,5
Rio Negro	34.170	483	1413,5
Doutor Ulysses	5.580	64	1147,0
Tunas do Paraná	8.769	98	1117,6
Cerro Azul	17.779	188	1057,4
Agudos Do Sul	9.371	89	949,7
Pien	12.746	101	792,4

\*Coeficiente por 100 mil Habitantes

PROGRAMA DE APOIO INSTITUCIONAL PARA AÇÕES EXTENSIONISTAS DE PREVENÇÃO, CUIDADOS E COMBATE À PANDEMIA DO NOVO CORONAVÍRUS

## COEFICIENTE DE INCIDÊNCIA – 2ª RS METROPOLITANA



\*Coeficiente por 1 milhão de Habitantes

PROGRAMA DE APOIO INSTITUCIONAL PARA AÇÕES EXTENSIONISTAS DE PREVENÇÃO, CUIDADOS E COMBATE À PANDEMIA DO NOVO CORONAVÍRUS

## TABELA – COEFICIENTE DE INCIDÊNCIA – 2ª RS METROPOLITANA

Município	População estimada 2019	Nº casos Novos	Taxa incidência
Araucária	143.843	95	660,4
Contenda	18.584	7	376,7
Pinhais	132.157	42	317,8
Almirante Tamandaré	118.623	35	295,1
Tijucas Do Sul	16.868	3	177,9
Piraquara	113.036	8	70,8
Itaperucu	28.634	2	69,8
<b>2ª Regional de Saúde</b>	<b>3.654.960</b>	<b>243</b>	<b>66,5</b>
São José Dos Pinhais	323.340	18	55,7
Campina Grande Do Sul	43.288	2	46,2
Fazenda Rio Grande	100.209	4	39,9
Campo Magro	29.318	1	34,1
Colombo	243.726	4	16,4
Curitiba	1.933.105	21	10,9
Campo Largo	132.002	1	7,6

\*Coeficiente por 1 milhão de Habitantes

PROGRAMA DE APOIO INSTITUCIONAL PARA AÇÕES EXTENSIONISTAS DE PREVENÇÃO, CUIDADOS E COMBATE À PANDEMIA DO NOVO CORONAVÍRUS

## TABELA – COEFICIENTE DE INCIDÊNCIA – 2ª RS METROPOLITANA (CONTINUAÇÃO)

Município	População estimada 2019	Nº casos Novos	Taxa incidência
Adrianópolis	5.919	0	0,0
Agudos Do Sul	9.371	0	0,0
Balsa Nova	12.941	0	0,0
Bocaiúva do Sul	12.944	0	0,0
Campo do Tenente	7.971	0	0,0
Cerro Azul	17.779	0	0,0
Doutor Ulysses	5.580	0	0,0
Lapa	48.163	0	0,0
Mandirituba	26.869	0	0,0
Pien	12.746	0	0,0
Quatro Barras	23.559	0	0,0
Quitandinha	19.049	0	0,0
Rio Branco do Sul	32.397	0	0,0
Rio Negro	34.170	0	0,0
Tunas do Paraná	8.769	0	0,0

\*Coeficiente por 1 milhão de Habitantes

PROGRAMA DE APOIO INSTITUCIONAL PARA AÇÕES EXTENSIONISTAS DE PREVENÇÃO, CUIDADOS E COMBATE À PANDEMIA DO NOVO CORONAVÍRUS

**Censo de leitos Estabelecimento de Referência das 2ª Regional – Curitiba / Campo Largo / São José dos Pinhais**



**TAXA DE OCUPAÇÃO DE LEITOS**

**2ª RS METROPOLITANA**

Dados atualizados: 14/11/2020



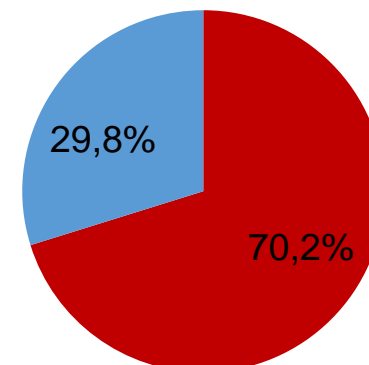
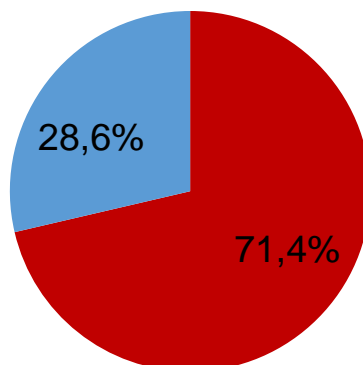
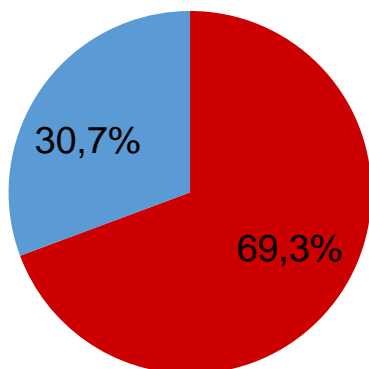
**TOTAL INTERNADOS ALA COVID-19**

**TOTAL** 662  
**%** 69,3%



**LEITOS DISPONÍVEIS ALA COVID-19**

**TOTAL** 293  
**%** 30,7%



■ Tx. de ocupação de leitos total  
■ Tx. de leitos livres total

■ Tx de ocupação UTI  
■ Tx de leitos livres UTI

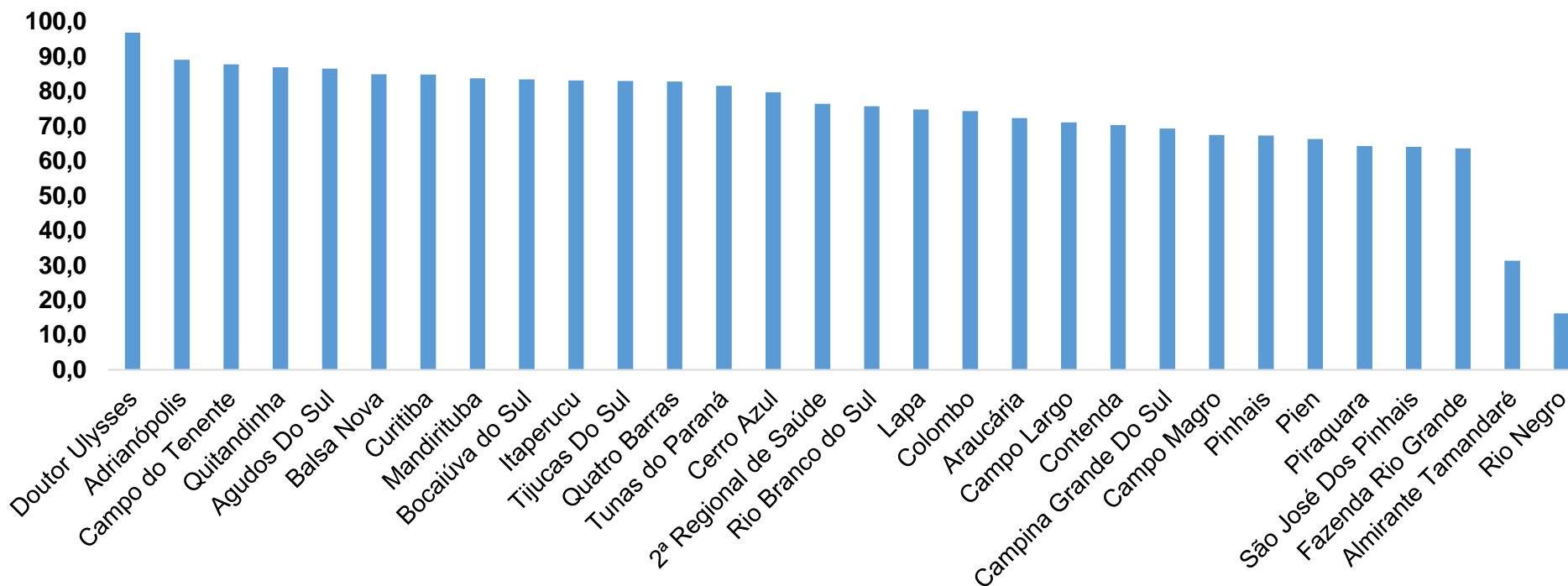
■ Tx de ocupação Enf.  
■ Tx de leitos livre Enf.

\*Porcentagem Corresponde total de leitos Ocupados



PROGRAMA DE APOIO INSTITUCIONAL PARA AÇÕES EXTENSIONISTAS DE PREVENÇÃO, CUIDADOS E COMBATE À PANDEMIA DO NOVO CORONAVÍRUS

## COEFICIENTE DE RECUPERADOS – 2ª RS METROPOLITANA



\*Percentual de recuperados pela população doente

PROGRAMA DE APOIO INSTITUCIONAL PARA AÇÕES EXTENSIONISTAS DE PREVENÇÃO, CUIDADOS E COMBATE À PANDEMIA DO NOVO CORONAVÍRUS

## TABELA – COEFICIENTE DE RECUPERADOS – 2ª RS METROPOLITANA

Município	População doente	Nº recuperados	Taxa Recuperados
Doutor Ulysses	64	62	96,9
Adrianópolis	184	164	89,1
Campo do Tenente	156	137	87,8
Quitandinha	383	333	86,9
Agudos Do Sul	89	77	86,5
Balsa Nova	266	226	85,0
Curitiba	41878	35520	84,8
Mandirituba	549	460	83,8
Bocaiúva do Sul	266	222	83,5
Itaperucu	1170	973	83,2
Tijucas Do Sul	336	279	83,0
Quatro Barras	675	559	82,8
Tunas do Paraná	98	80	81,6
Cerro Azul	188	150	79,8
<b>2ª Regional de Saúde</b>	<b>83964</b>	<b>64151</b>	<b>76,4</b>

\*Percentual de recuperados pela população doente

PROGRAMA DE APOIO INSTITUCIONAL PARA AÇÕES EXTENSIONISTAS DE PREVENÇÃO, CUIDADOS E COMBATE À PANDEMIA DO NOVO CORONAVÍRUS

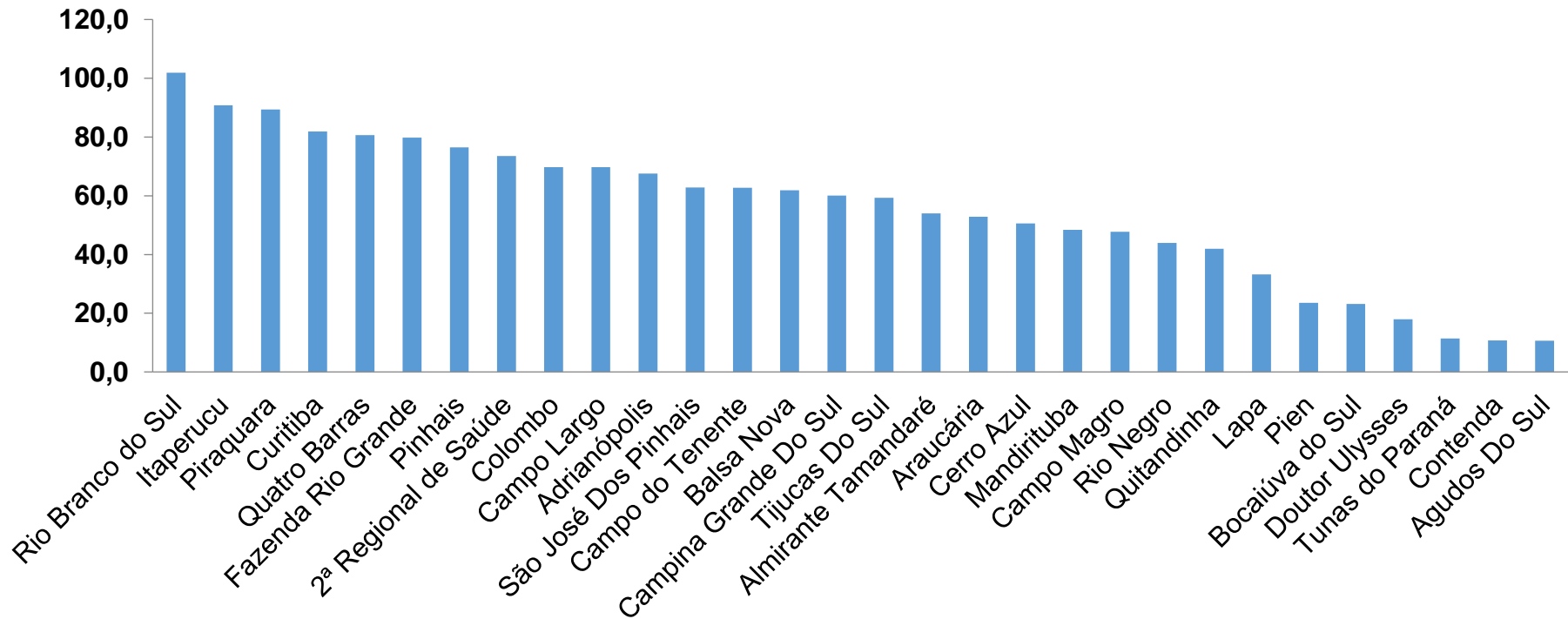
## TABELA – COEFICIENTE DE RECUPERADOS – 2ª RS METROPOLITANA (CONTINUAÇÃO)

Município	População doente	Nº recuperados	Taxa Recuperados
Rio Branco do Sul	1387	1051	75,8
Lapa	1248	934	74,8
Colombo	4478	3328	74,3
Araucária	5869	4246	72,3
Campo Largo	3816	2712	71,1
Contenda	290	204	70,3
Campina Grande Do Sul	1297	899	69,3
Campo Magro	624	421	67,5
Pinhais	3996	2691	67,3
Pien	101	67	66,3
Piraquara	2918	1877	64,3
São José Dos Pinhais	5958	3819	64,1
Fazenda Rio Grande	2957	1881	63,6
Almirante Tamandaré	2240	701	31,3
Rio Negro	483	78	16,1

\*Percentual de recuperados pela população doente

PROGRAMA DE APOIO INSTITUCIONAL PARA AÇÕES EXTENSIONISTAS DE PREVENÇÃO, CUIDADOS E COMBATE À PANDEMIA DO NOVO CORONAVÍRUS

## COEFICIENTE DE MORTALIDADE – 2ª RS METROPOLITANA



\*Percentual de mortes pela população doente

PROGRAMA DE APOIO INSTITUCIONAL PARA AÇÕES EXTENSIONISTAS DE PREVENÇÃO, CUIDADOS E COMBATE À PANDEMIA DO NOVO CORONAVÍRUS

## TABELA – COEFICIENTE DE MORTALIDADE – 2ª RS METROPOLITANA

Município	População estimada 2019	Nº óbitos	Taxa mortalidade
Rio Branco do Sul	32.397	33	101,9
Itaperucu	28.634	26	90,8
Piraquara	113.036	101	89,4
Curitiba	1.933.105	1583	81,9
Quatro Barras	23.559	19	80,6
Fazenda Rio Grande	100.209	80	79,8
Pinhais	132.157	101	76,4
<b>2ª Regional de Saúde</b>	<b>3.654.960</b>	<b>2687</b>	<b>73,5</b>
Colombo	243.726	170	69,8
Campo Largo	132.002	92	69,7
Adrianópolis	5.919	4	67,6
São José Dos Pinhais	323.340	203	62,8
Campo do Tenente	7.971	5	62,7
Balsa Nova	12.941	8	61,8
Campina Grande Do Sul	43.288	26	60,1

\*Percentual de mortes pela população doente

PROGRAMA DE APOIO INSTITUCIONAL PARA AÇÕES EXTENSIONISTAS DE PREVENÇÃO, CUIDADOS E COMBATE À PANDEMIA DO NOVO CORONAVÍRUS

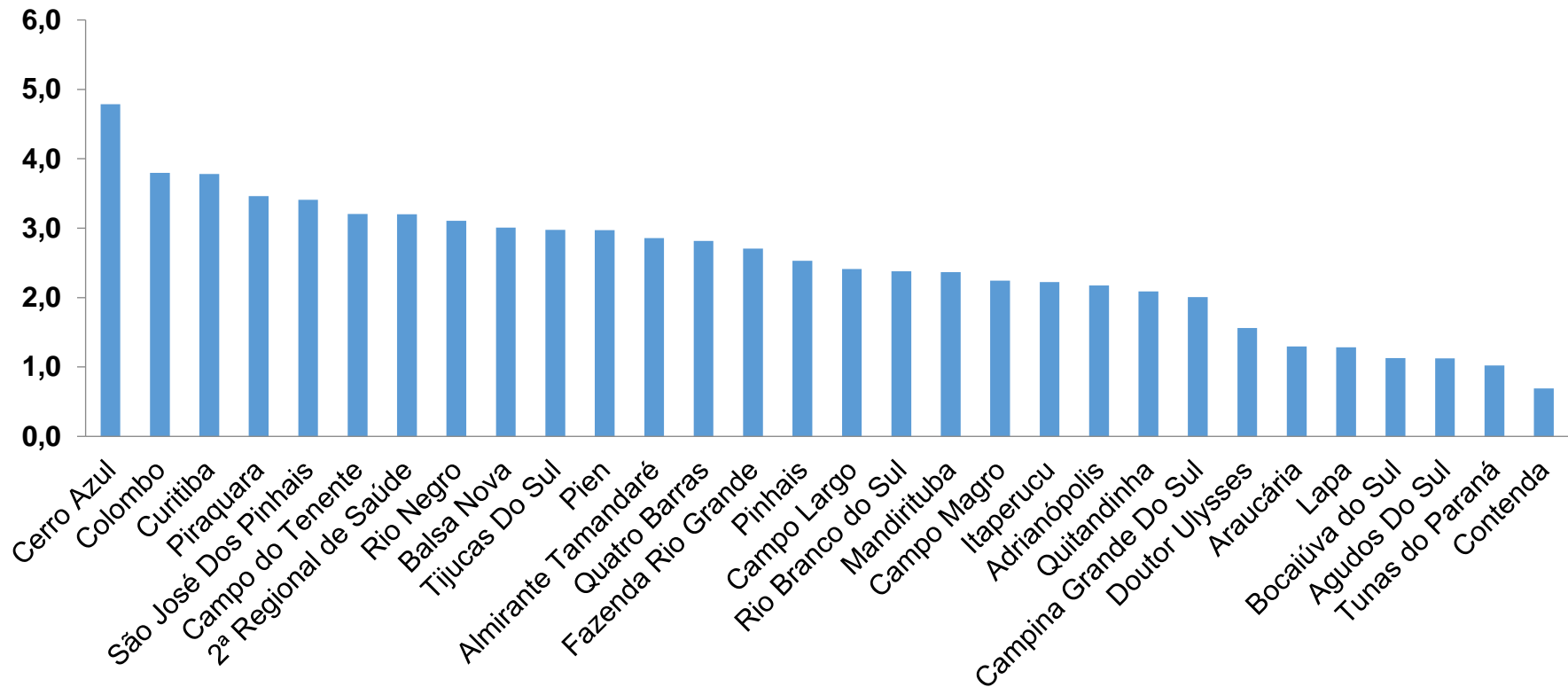
## TABELA – COEFICIENTE DE MORTALIDADE – 2ª RS METROPOLITANA (CONTINUAÇÃO)

Município	População estimada 2019	Nº óbitos	Taxa mortalidade
Tijucas Do Sul	16.868	10	59,3
Almirante Tamandaré	118.623	64	54,0
Araucária	143.843	76	52,8
Cerro Azul	17.779	9	50,6
Mandirituba	26.869	13	48,4
Campo Magro	29.318	14	47,8
Rio Negro	34.170	15	43,9
Quitandinha	19.049	8	42,0
Lapa	48.163	16	33,2
Pien	12.746	3	23,5
Bocaiúva do Sul	12.944	3	23,2
Doutor Ulysses	5.580	1	17,9
Tunas do Paraná	8.769	1	11,4
Contenda	18.584	2	10,8
Agudos Do Sul	9.371	1	10,7

\*Percentual de mortes pela população doente

PROGRAMA DE APOIO INSTITUCIONAL PARA AÇÕES EXTENSIONISTAS DE PREVENÇÃO, CUIDADOS E COMBATE À PANDEMIA DO NOVO CORONAVÍRUS

## COEFICIENTE DE LETALIDADE – 2ª RS METROPOLITANA



\*Percentual de mortes pela população doente

PROGRAMA DE APOIO INSTITUCIONAL PARA AÇÕES EXTENSIONISTAS DE PREVENÇÃO, CUIDADOS E COMBATE À PANDEMIA DO NOVO CORONAVÍRUS

## TABELA – COEFICIENTE DE LETALIDADE – 2ª RS METROPOLITANA

Município	População doente	Nº óbitos	Taxa letalidade
Cerro Azul	188	9	4,8
Colombo	4478	170	3,8
Curitiba	41878	1583	3,8
Piraquara	2918	101	3,5
São José Dos Pinhais	5958	203	3,4
Campo do Tenente	156	5	3,2
<b>2ª Regional de Saúde</b>	<b>83964</b>	<b>2687</b>	<b>3,2</b>
Rio Negro	483	15	3,1
Balsa Nova	266	8	3,0
Tijucas Do Sul	336	10	3,0
Pien	101	3	3,0
Almirante Tamandaré	2240	64	2,9
Quatro Barras	675	19	2,8
Fazenda Rio Grande	2957	80	2,7
Pinhais	3996	101	2,5

\*Percentual de mortes pela população doente



PROGRAMA DE APOIO INSTITUCIONAL PARA AÇÕES EXTENSIONISTAS DE PREVENÇÃO, CUIDADOS E COMBATE À PANDEMIA DO NOVO CORONAVÍRUS

## TABELA – COEFICIENTE DE LETALIDADE – 2ª RS METROPOLITANA

Município	População doente	Nº óbitos	Taxa letalidade
Campo Largo	3816	92	2,4
Rio Branco do Sul	1387	33	2,4
Mandirituba	549	13	2,4
Campo Magro	624	14	2,2
Itaperucu	1170	26	2,2
Adrianópolis	184	4	2,2
Quitandinha	383	8	2,1
Campina Grande Do Sul	1297	26	2,0
Doutor Ulysses	64	1	1,6
Araucária	5869	76	1,3
Lapa	1248	16	1,3
Bocaiúva do Sul	266	3	1,1
Agudos Do Sul	89	1	1,1
Tunas do Paraná	98	1	1,0
Contenda	290	2	0,7

\*Percentual de mortes pela população doente

PROGRAMA DE APOIO INSTITUCIONAL PARA AÇÕES EXTENSIONISTAS DE PREVENÇÃO, CUIDADOS E COMBATE À PANDEMIA DO NOVO CORONAVÍRUS

## NÚMERO DE CASOS ACUMULADOS – 2ª RS METROPOLITANA

