

PROGRAMA DE APOIO INSTITUCIONAL PARA AÇÕES EXTENSIONISTAS DE PREVENÇÃO, CUIDADOS E COMBATE À PANDEMIA DO NOVO CORONAVÍRUS

# CORONAVÍRUS (COVID-19)

## INFORME EPIDEMIOLÓGICO

2ª REGIONAL DE SAÚDE



## PANORAMA

Dados atualizados: 15/10/2020



PARANÁ

CASOS 194.565

ÓBITOS 4.832



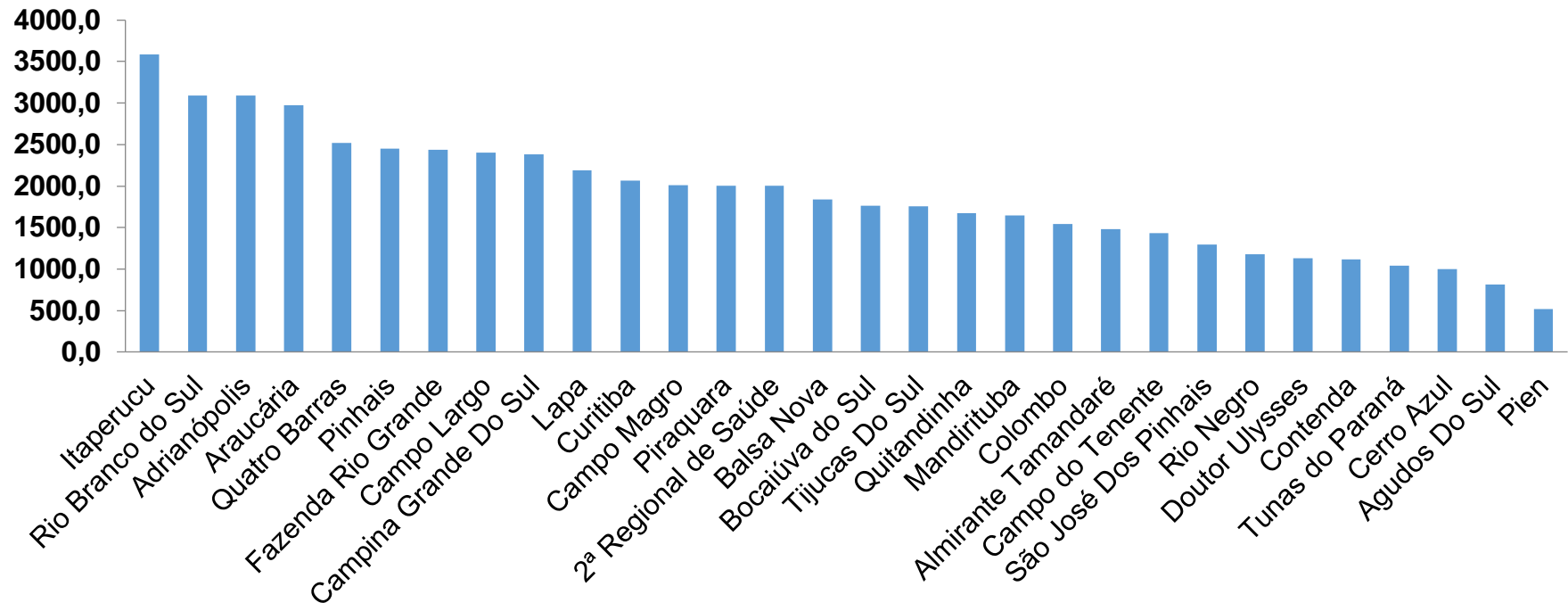
2ª REGIONAL DE SAÚDE

73.150

2.340

PROGRAMA DE APOIO INSTITUCIONAL PARA AÇÕES EXTENSIONISTAS DE PREVENÇÃO, CUIDADOS E COMBATE À PANDEMIA DO NOVO CORONAVÍRUS

## COEFICIENTE DE PREVALÊNCIAS – 2ª RS METROPOLITANA



\*Coeficiente por 100 mil Habitantes

PROGRAMA DE APOIO INSTITUCIONAL PARA AÇÕES EXTENSIONISTAS DE PREVENÇÃO, CUIDADOS E COMBATE À PANDEMIA DO NOVO CORONAVÍRUS

## TABELA – COEFICIENTE DE PREVALÊNCIAS – 2ª RS METROPOLITANA

| Município                   | População estimada 2019 | Nº Total casos | Taxa de Prevalência |
|-----------------------------|-------------------------|----------------|---------------------|
| Itaperucu                   | 28.634                  | 1026           | 3583,2              |
| Rio Branco do Sul           | 32.397                  | 1002           | 3092,9              |
| Adrianópolis                | 5.919                   | 183            | 3091,7              |
| Araucária                   | 143.843                 | 4273           | 2970,6              |
| Quatro Barras               | 23.559                  | 593            | 2517,1              |
| Pinhais                     | 132.157                 | 3237           | 2449,4              |
| Fazenda Rio Grande          | 100.209                 | 2443           | 2437,9              |
| Campo Largo                 | 132.002                 | 3171           | 2402,2              |
| Campina Grande Do Sul       | 43.288                  | 1030           | 2379,4              |
| Lapa                        | 48.163                  | 1053           | 2186,3              |
| Curitiba                    | 1.933.105               | 39863          | 2062,1              |
| Campo Magro                 | 29.318                  | 590            | 2012,4              |
| Piraquara                   | 113.036                 | 2267           | 2005,6              |
| <b>2ª Regional de Saúde</b> | <b>3.654.960</b>        | <b>73150</b>   | <b>2001,4</b>       |
| Balsa Nova                  | 12.941                  | 238            | 1839,1              |

\*Coeficiente por 100 mil Habitantes

PROGRAMA DE APOIO INSTITUCIONAL PARA AÇÕES EXTENSIONISTAS DE PREVENÇÃO, CUIDADOS E COMBATE À PANDEMIA DO NOVO CORONAVÍRUS

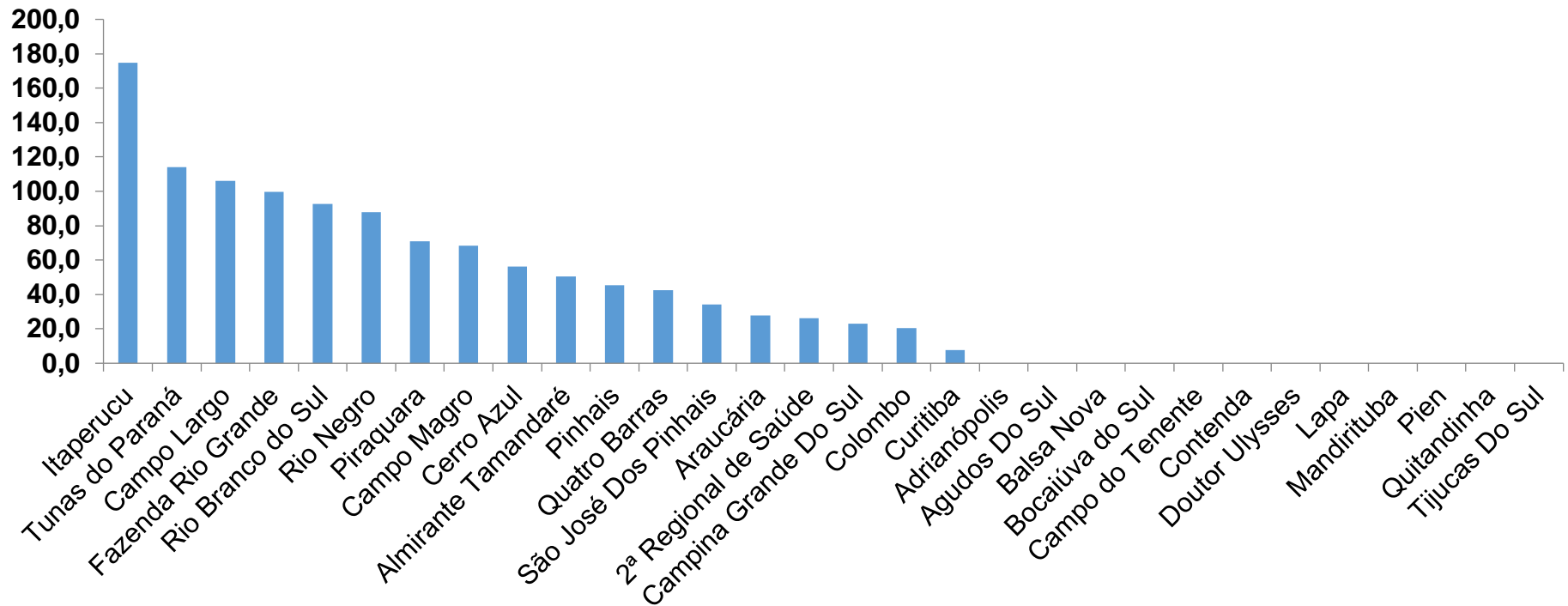
## TABELA – COEFICIENTE DE PREVALÊNCIAS – 2ª RS METROPOLITANA (CONTINUAÇÃO)

| Município            | População estimada 2019 | Nº Total casos | Taxa de Prevalência |
|----------------------|-------------------------|----------------|---------------------|
| Bocaiúva do Sul      | 12.944                  | 228            | 1761,4              |
| Tijucas Do Sul       | 16.868                  | 296            | 1754,8              |
| Quitandinha          | 19.049                  | 319            | 1674,6              |
| Mandirituba          | 26.869                  | 442            | 1645,0              |
| Colombo              | 243.726                 | 3762           | 1543,5              |
| Almirante Tamandaré  | 118.623                 | 1758           | 1482,0              |
| Campo do Tenente     | 7.971                   | 114            | 1430,2              |
| São José Dos Pinhais | 323.340                 | 4177           | 1291,8              |
| Rio Negro            | 34.170                  | 403            | 1179,4              |
| Doutor Ulysses       | 5.580                   | 63             | 1129,0              |
| Contenda             | 18.584                  | 208            | 1119,2              |
| Tunas do Paraná      | 8.769                   | 91             | 1037,7              |
| Cerro Azul           | 17.779                  | 178            | 1001,2              |
| Agudos Do Sul        | 9.371                   | 76             | 811,0               |
| Pien                 | 12.746                  | 66             | 517,8               |

\*Coeficiente por 100 mil Habitantes

PROGRAMA DE APOIO INSTITUCIONAL PARA AÇÕES EXTENSIONISTAS DE PREVENÇÃO, CUIDADOS E COMBATE À PANDEMIA DO NOVO CORONAVÍRUS

## COEFICIENTE DE INCIDÊNCIA – 2ª RS METROPOLITANA



\*Coeficiente por 1 milhão de Habitantes

PROGRAMA DE APOIO INSTITUCIONAL PARA AÇÕES EXTENSIONISTAS DE PREVENÇÃO, CUIDADOS E COMBATE À PANDEMIA DO NOVO CORONAVÍRUS

## TABELA – COEFICIENTE DE INCIDÊNCIA – 2ª RS METROPOLITANA

| Município                   | População estimada 2019 | Nº casos Novos | Taxa incidência |
|-----------------------------|-------------------------|----------------|-----------------|
| Itaperucu                   | 28.634                  | 5              | 174,6           |
| Tunas do Paraná             | 8.769                   | 1              | 114,0           |
| Campo Largo                 | 132.002                 | 14             | 106,1           |
| Fazenda Rio Grande          | 100.209                 | 10             | 99,8            |
| Rio Branco do Sul           | 32.397                  | 3              | 92,6            |
| Rio Negro                   | 34.170                  | 3              | 87,8            |
| Piraquara                   | 113.036                 | 8              | 70,8            |
| Campo Magro                 | 29.318                  | 2              | 68,2            |
| Cerro Azul                  | 17.779                  | 1              | 56,2            |
| Almirante Tamandaré         | 118.623                 | 6              | 50,6            |
| Pinhais                     | 132.157                 | 6              | 45,4            |
| Quatro Barras               | 23.559                  | 1              | 42,4            |
| São José Dos Pinhais        | 323.340                 | 11             | 34,0            |
| Araucária                   | 143.843                 | 4              | 27,8            |
| <b>2ª Regional de Saúde</b> | <b>3.654.960</b>        | <b>96</b>      | <b>26,3</b>     |

\*Coeficiente por 1 milhão de Habitantes

PROGRAMA DE APOIO INSTITUCIONAL PARA AÇÕES EXTENSIONISTAS DE PREVENÇÃO, CUIDADOS E COMBATE À PANDEMIA DO NOVO CORONAVÍRUS

## TABELA – COEFICIENTE DE INCIDÊNCIA – 2ª RS METROPOLITANA (CONTINUAÇÃO)

| Município             | População estimada 2019 | Nº casos Novos | Taxa incidência |
|-----------------------|-------------------------|----------------|-----------------|
| Campina Grande Do Sul | 43.288                  | 1              | 23,1            |
| Colombo               | 243.726                 | 5              | 20,5            |
| Curitiba              | 1.933.105               | 15             | 7,8             |
| Adrianópolis          | 5.919                   | 0              | 0,0             |
| Agudos Do Sul         | 9.371                   | 0              | 0,0             |
| Balsa Nova            | 12.941                  | 0              | 0,0             |
| Bocaiúva do Sul       | 12.944                  | 0              | 0,0             |
| Campo do Tenente      | 7.971                   | 0              | 0,0             |
| Contenda              | 18.584                  | 0              | 0,0             |
| Doutor Ulysses        | 5.580                   | 0              | 0,0             |
| Lapa                  | 48.163                  | 0              | 0,0             |
| Mandirituba           | 26.869                  | 0              | 0,0             |
| Pien                  | 12.746                  | 0              | 0,0             |
| Quitandinha           | 19.049                  | 0              | 0,0             |
| Tijucas Do Sul        | 16.868                  | 0              | 0,0             |

\*Coeficiente por 1 milhão de Habitantes

PROGRAMA DE APOIO INSTITUCIONAL PARA AÇÕES EXTENSIONISTAS DE PREVENÇÃO, CUIDADOS E COMBATE À PANDEMIA DO NOVO CORONAVÍRUS

Censo de leitos Estabelecimento de Referência das 2ª Regional – Curitiba / Campo Largo / São José dos Pinhais



## TAXA DE OCUPAÇÃO DE LEITOS

### 2ª RS METROPOLITANA

Dados atualizados: 13/10/2020



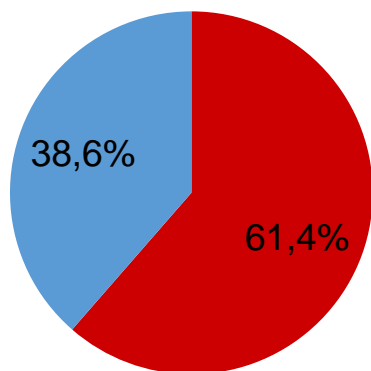
#### TOTAL INTERNADOS ALA COVID-19

TOTAL 635  
% 61,4%

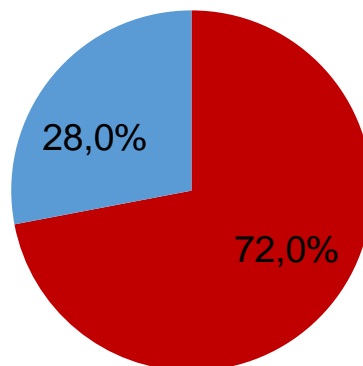


#### LEITOS DISPONÍVEIS ALA COVID-19

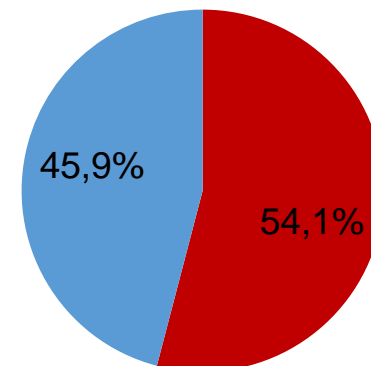
TOTAL 399  
% 38,6%



■ Tx. de ocupação de leitos total  
■ Tx. de leitos livres total



■ Tx de ocupação UTI  
■ Tx de leitos livres UTI



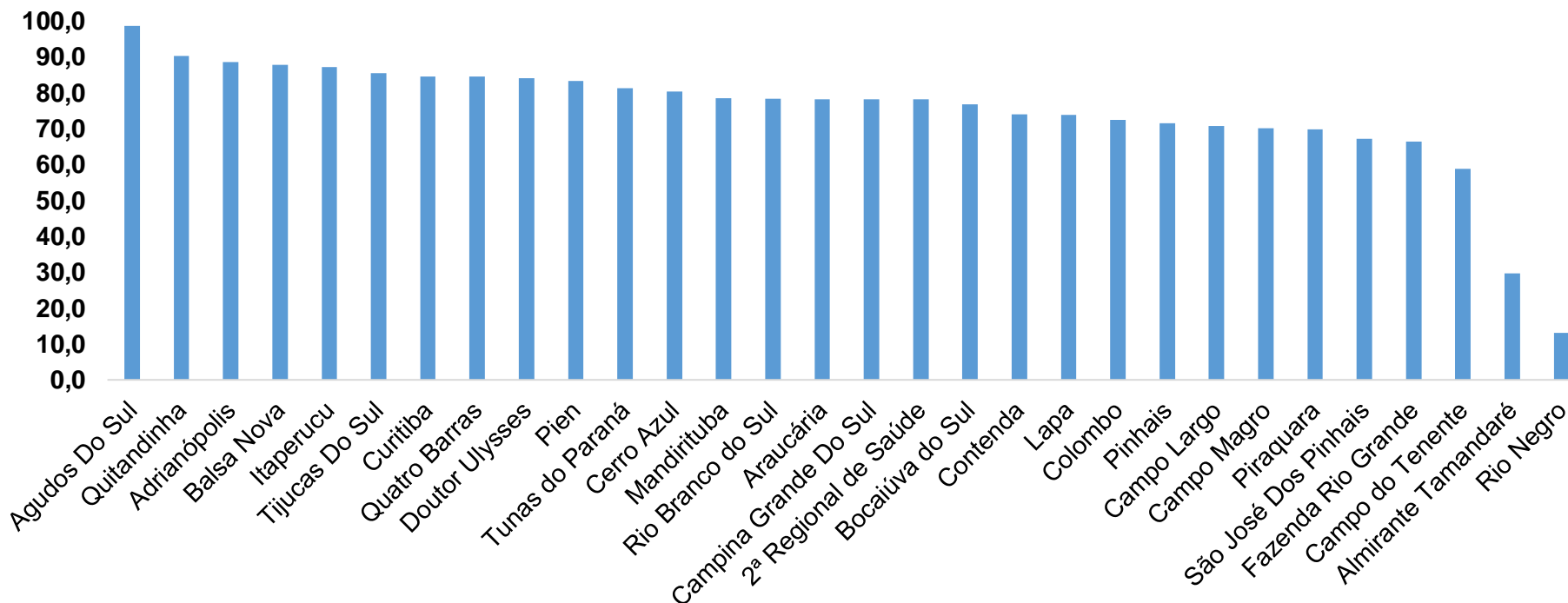
■ Tx de ocupação Enf.  
■ Tx de leitos livre Enf.

\*Porcentagem Corresponde total de leitos Ocupados



PROGRAMA DE APOIO INSTITUCIONAL PARA AÇÕES EXTENSIONISTAS DE PREVENÇÃO, CUIDADOS E COMBATE À PANDEMIA DO NOVO CORONAVÍRUS

## COEFICIENTE DE RECUPERADOS – 2ª RS METROPOLITANA



\*Percentual de recuperados pela população doente

PROGRAMA DE APOIO INSTITUCIONAL PARA AÇÕES EXTENSIONISTAS DE PREVENÇÃO, CUIDADOS E COMBATE À PANDEMIA DO NOVO CORONAVÍRUS

## TABELA – COEFICIENTE DE RECUPERADOS – 2ª RS METROPOLITANA

| Município         | População doente | Nº recuperados | Taxa Recuperados |
|-------------------|------------------|----------------|------------------|
| Agudos Do Sul     | 76               | 75             | 98,7             |
| Quitandinha       | 319              | 288            | 90,3             |
| Adrianópolis      | 183              | 162            | 88,5             |
| Balsa Nova        | 238              | 209            | 87,8             |
| Itaperucu         | 1026             | 894            | 87,1             |
| Tijucas Do Sul    | 296              | 253            | 85,5             |
| Curitiba          | 39863            | 33707          | 84,6             |
| Quatro Barras     | 593              | 501            | 84,5             |
| Doutor Ulysses    | 63               | 53             | 84,1             |
| Pien              | 66               | 55             | 83,3             |
| Tunas do Paraná   | 91               | 74             | 81,3             |
| Cerro Azul        | 178              | 143            | 80,3             |
| Mandirituba       | 442              | 347            | 78,5             |
| Rio Branco do Sul | 1002             | 785            | 78,3             |
| Araucária         | 4273             | 3342           | 78,2             |

\*Percentual de recuperados pela população doente

PROGRAMA DE APOIO INSTITUCIONAL PARA AÇÕES EXTENSIONISTAS DE PREVENÇÃO, CUIDADOS E COMBATE À PANDEMIA DO NOVO CORONAVÍRUS

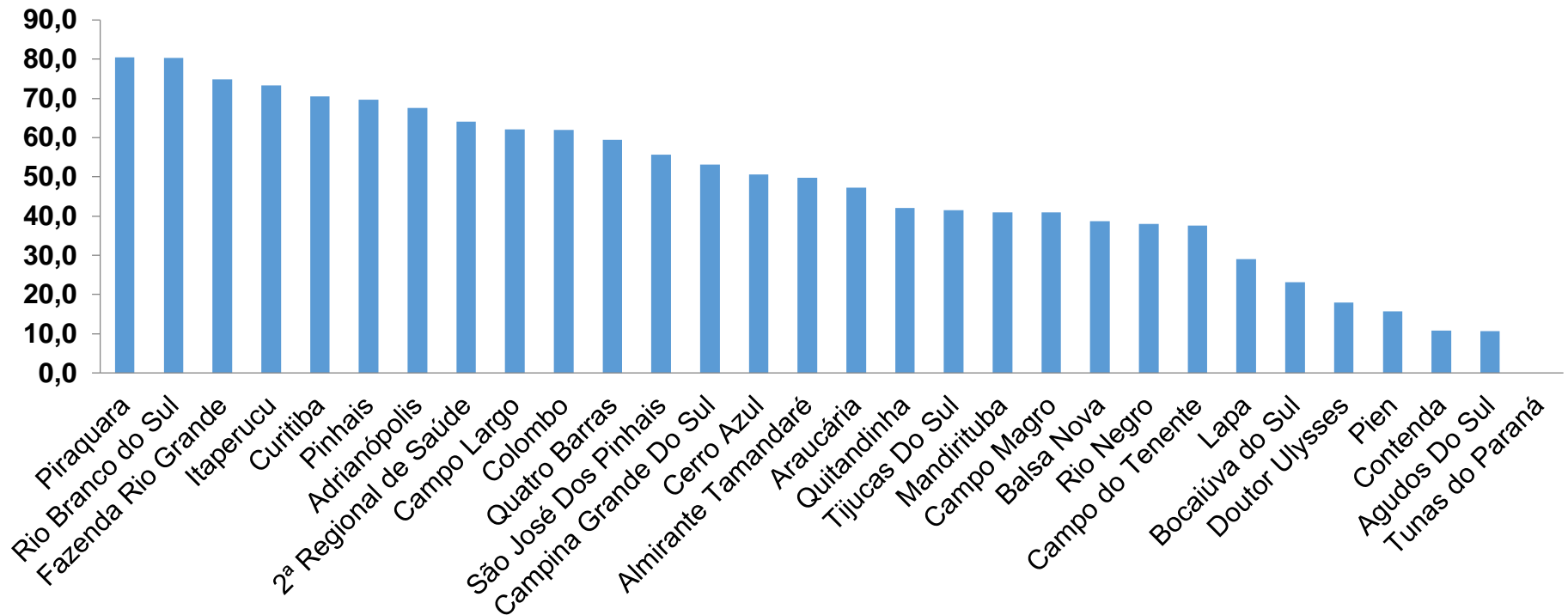
## TABELA – COEFICIENTE DE RECUPERADOS – 2ª RS METROPOLITANA (CONTINUAÇÃO)

| Município                   | População doente | Nº recuperados | Taxa Recuperados |
|-----------------------------|------------------|----------------|------------------|
| Campina Grande Do Sul       | 1030             | 805            | 78,2             |
| <b>2ª Regional de Saúde</b> | <b>73150</b>     | <b>57152</b>   | <b>78,1</b>      |
| Bocaiúva do Sul             | 228              | 175            | 76,8             |
| Contenda                    | 208              | 154            | 74,0             |
| Lapa                        | 1053             | 778            | 73,9             |
| Colombo                     | 3762             | 2725           | 72,4             |
| Pinhais                     | 3237             | 2317           | 71,6             |
| Campo Largo                 | 3171             | 2242           | 70,7             |
| Campo Magro                 | 590              | 414            | 70,2             |
| Piraquara                   | 2267             | 1584           | 69,9             |
| São José Dos Pinhais        | 4177             | 2807           | 67,2             |
| Fazenda Rio Grande          | 2443             | 1621           | 66,4             |
| Campo do Tenente            | 114              | 67             | 58,8             |
| Almirante Tamandaré         | 1758             | 522            | 29,7             |
| Rio Negro                   | 403              | 53             | 13,2             |

\*Percentual de recuperados pela população doente

PROGRAMA DE APOIO INSTITUCIONAL PARA AÇÕES EXTENSIONISTAS DE PREVENÇÃO, CUIDADOS E COMBATE À PANDEMIA DO NOVO CORONAVÍRUS

## COEFICIENTE DE MORTALIDADE – 2ª RS METROPOLITANA



\*Percentual de mortes pela população doente

PROGRAMA DE APOIO INSTITUCIONAL PARA AÇÕES EXTENSIONISTAS DE PREVENÇÃO, CUIDADOS E COMBATE À PANDEMIA DO NOVO CORONAVÍRUS

## TABELA – COEFICIENTE DE MORTALIDADE – 2ª RS METROPOLITANA

| Município                   | População estimada 2019 | Nº óbitos   | Taxa mortalidade |
|-----------------------------|-------------------------|-------------|------------------|
| Piraquara                   | 113.036                 | 91          | 80,5             |
| Rio Branco do Sul           | 32.397                  | 26          | 80,3             |
| Fazenda Rio Grande          | 100.209                 | 75          | 74,8             |
| Itaperucu                   | 28.634                  | 21          | 73,3             |
| Curitiba                    | 1.933.105               | 1363        | 70,5             |
| Pinhais                     | 132.157                 | 92          | 69,6             |
| Adrianópolis                | 5.919                   | 4           | 67,6             |
| <b>2ª Regional de Saúde</b> | <b>3.654.960</b>        | <b>2340</b> | <b>64,0</b>      |
| Campo Largo                 | 132.002                 | 82          | 62,1             |
| Colombo                     | 243.726                 | 151         | 62,0             |
| Quatro Barras               | 23.559                  | 14          | 59,4             |
| São José Dos Pinhais        | 323.340                 | 180         | 55,7             |
| Campina Grande Do Sul       | 43.288                  | 23          | 53,1             |
| Cerro Azul                  | 17.779                  | 9           | 50,6             |
| Almirante Tamandaré         | 118.623                 | 59          | 49,7             |

\*Percentual de mortes pela população doente

PROGRAMA DE APOIO INSTITUCIONAL PARA AÇÕES EXTENSIONISTAS DE PREVENÇÃO, CUIDADOS E COMBATE À PANDEMIA DO NOVO CORONAVÍRUS

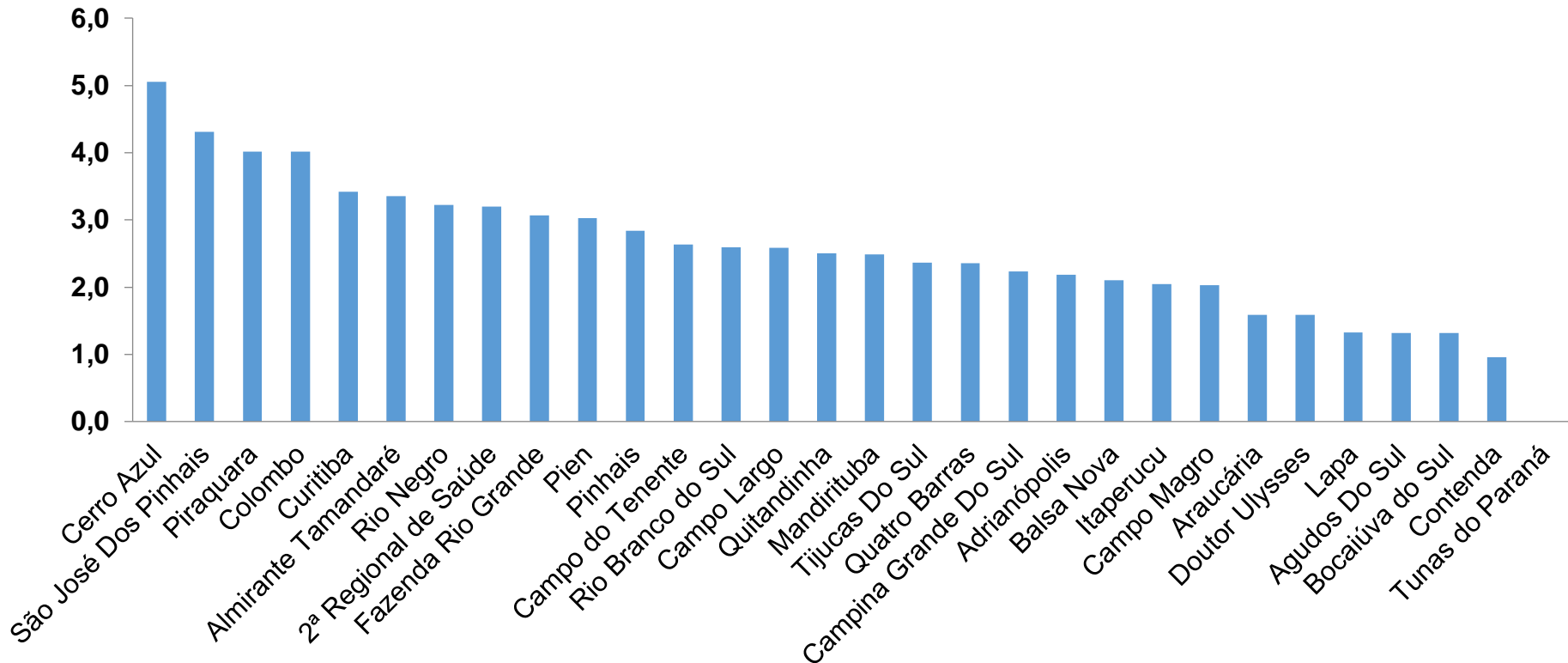
## TABELA – COEFICIENTE DE MORTALIDADE – 2ª RS METROPOLITANA (CONTINUAÇÃO)

| Município        | População estimada 2019 | Nº óbitos | Taxa mortalidade |
|------------------|-------------------------|-----------|------------------|
| Araucária        | 143.843                 | 68        | 47,3             |
| Quitandinha      | 19.049                  | 8         | 42,0             |
| Tijucas Do Sul   | 16.868                  | 7         | 41,5             |
| Mandirituba      | 26.869                  | 11        | 40,9             |
| Campo Magro      | 29.318                  | 12        | 40,9             |
| Balsa Nova       | 12.941                  | 5         | 38,6             |
| Rio Negro        | 34.170                  | 13        | 38,0             |
| Campo do Tenente | 7.971                   | 3         | 37,6             |
| Lapa             | 48.163                  | 14        | 29,1             |
| Bocaiúva do Sul  | 12.944                  | 3         | 23,2             |
| Doutor Ulysses   | 5.580                   | 1         | 17,9             |
| Pien             | 12.746                  | 2         | 15,7             |
| Contenda         | 18.584                  | 2         | 10,8             |
| Agudos Do Sul    | 9.371                   | 1         | 10,7             |
| Tunas do Paraná  | 8.769                   | 0         | 0,0              |

\*Percentual de mortes pela população doente

PROGRAMA DE APOIO INSTITUCIONAL PARA AÇÕES EXTENSIONISTAS DE PREVENÇÃO, CUIDADOS E COMBATE À PANDEMIA DO NOVO CORONAVÍRUS

## COEFICIENTE DE LETALIDADE – 2ª RS METROPOLITANA



\*Percentual de mortes pela população doente

PROGRAMA DE APOIO INSTITUCIONAL PARA AÇÕES EXTENSIONISTAS DE PREVENÇÃO, CUIDADOS E COMBATE À PANDEMIA DO NOVO CORONAVÍRUS

## TABELA – COEFICIENTE DE LETALIDADE – 2ª RS METROPOLITANA

| Município                   | População doente | Nº óbitos   | Taxa letalidade |
|-----------------------------|------------------|-------------|-----------------|
| Cerro Azul                  | 178              | 9           | 5,1             |
| São José Dos Pinhais        | 4177             | 180         | 4,3             |
| Piraquara                   | 2267             | 91          | 4,0             |
| Colombo                     | 3762             | 151         | 4,0             |
| Curitiba                    | 39863            | 1363        | 3,4             |
| Almirante Tamandaré         | 1758             | 59          | 3,4             |
| Rio Negro                   | 403              | 13          | 3,2             |
| <b>2ª Regional de Saúde</b> | <b>73150</b>     | <b>2340</b> | <b>3,2</b>      |
| Fazenda Rio Grande          | 2443             | 75          | 3,1             |
| Pien                        | 66               | 2           | 3,0             |
| Pinhais                     | 3237             | 92          | 2,8             |
| Campo do Tenente            | 114              | 3           | 2,6             |
| Rio Branco do Sul           | 1002             | 26          | 2,6             |
| Campo Largo                 | 3171             | 82          | 2,6             |
| Quitandinha                 | 319              | 8           | 2,5             |

\*Percentual de mortes pela população doente



PROGRAMA DE APOIO INSTITUCIONAL PARA AÇÕES EXTENSIONISTAS DE PREVENÇÃO, CUIDADOS E COMBATE À PANDEMIA DO NOVO CORONAVÍRUS

## TABELA – COEFICIENTE DE LETALIDADE – 2ª RS METROPOLITANA

| Município             | População doente | Nº óbitos | Taxa letalidade |
|-----------------------|------------------|-----------|-----------------|
| Mandirituba           | 442              | 11        | 2,5             |
| Tijucas Do Sul        | 296              | 7         | 2,4             |
| Quatro Barras         | 593              | 14        | 2,4             |
| Campina Grande Do Sul | 1030             | 23        | 2,2             |
| Adrianópolis          | 183              | 4         | 2,2             |
| Balsa Nova            | 238              | 5         | 2,1             |
| Itaperucu             | 1026             | 21        | 2,0             |
| Campo Magro           | 590              | 12        | 2,0             |
| Araucária             | 4273             | 68        | 1,6             |
| Doutor Ulysses        | 63               | 1         | 1,6             |
| Lapa                  | 1053             | 14        | 1,3             |
| Agudos Do Sul         | 76               | 1         | 1,3             |
| Bocaiúva do Sul       | 228              | 3         | 1,3             |
| Contenda              | 208              | 2         | 1,0             |
| Tunas do Paraná       | 91               | 0         | 0,0             |

\*Percentual de mortes pela população doente

PROGRAMA DE APOIO INSTITUCIONAL PARA AÇÕES EXTENSIONISTAS DE PREVENÇÃO, CUIDADOS E COMBATE À PANDEMIA DO NOVO CORONAVÍRUS

## NÚMERO DE CASOS ACUMULADOS – 2ª RS METROPOLITANA

73.150

