

PROGRAMA DE APOIO INSTITUCIONAL PARA AÇÕES EXTENSIONISTAS DE PREVENÇÃO, CUIDADOS E COMBATE À PANDEMIA DO NOVO CORONAVÍRUS

# CORONAVÍRUS (COVID-19)

## INFORME EPIDEMIOLÓGICO

### 2ª REGIONAL DE SAÚDE



## PANORAMA

Dados atualizados: 15/09/2020



PARANÁ

CASOS 154.168

ÓBITOS 3.878



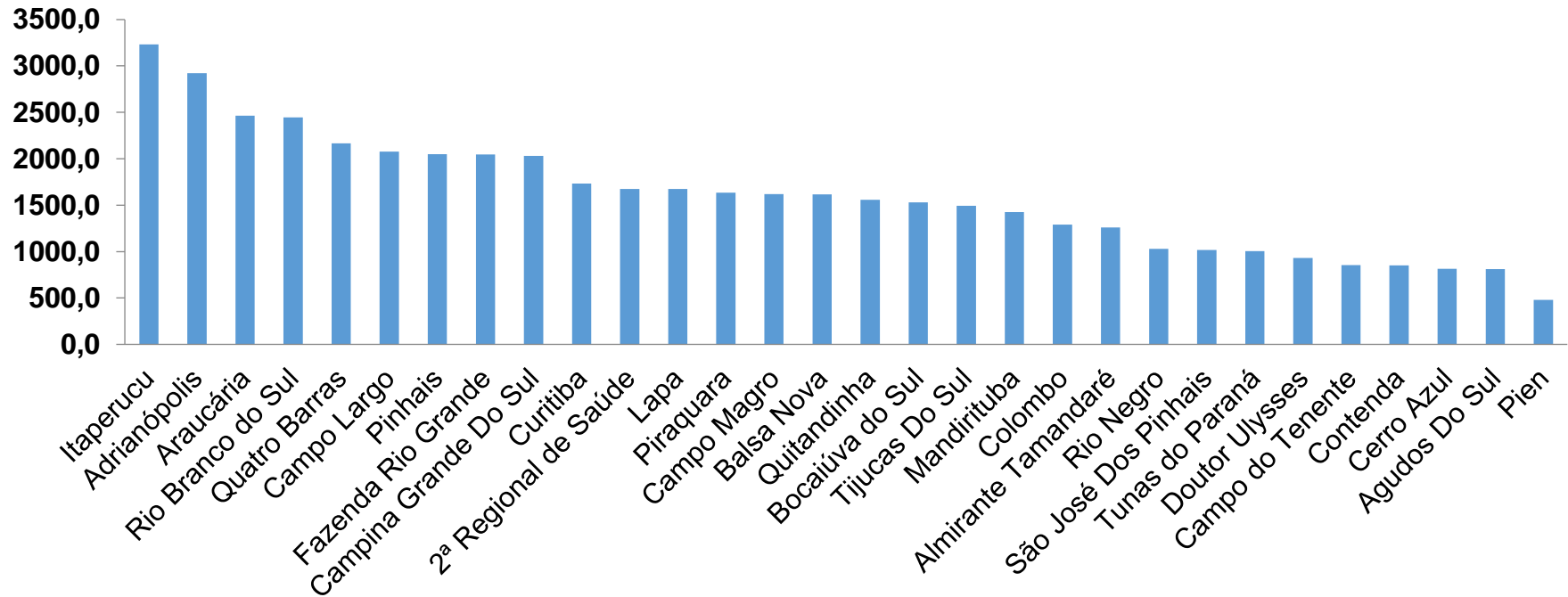
2ª REGIONAL DE SAÚDE

61.203

1.939

PROGRAMA DE APOIO INSTITUCIONAL PARA AÇÕES EXTENSIONISTAS DE PREVENÇÃO, CUIDADOS E COMBATE À PANDEMIA DO NOVO CORONAVÍRUS

## COEFICIENTE DE PREVALÊNCIAS – 2ª RS METROPOLITANA



\*Coeficiente por 100 mil Habitantes

PROGRAMA DE APOIO INSTITUCIONAL PARA AÇÕES EXTENSIONISTAS DE PREVENÇÃO, CUIDADOS E COMBATE À PANDEMIA DO NOVO CORONAVÍRUS

## TABELA – COEFICIENTE DE PREVALÊNCIAS – 2ª RS METROPOLITANA

Município	População estimada 2019	Nº Total casos	Taxa de Prevalência
Itaperucu	28.634	925	3230,4
Adrianópolis	5.919	173	2922,8
Araucária	143.843	3544	2463,8
Rio Branco do Sul	32.397	792	2444,7
Quatro Barras	23.559	510	2164,8
Campo Largo	132.002	2742	2077,2
Pinhais	132.157	2708	2049,1
Fazenda Rio Grande	100.209	2049	2044,7
Campina Grande Do Sul	43.288	879	2030,6
Curitiba	1.933.105	33480	1731,9
<b>2ª Regional de Saúde</b>	<b>3.654.960</b>	<b>61203</b>	<b>1674,5</b>
Lapa	48.163	806	1673,5
Piraquara	113.036	1849	1635,8
Campo Magro	29.318	475	1620,2
Balsa Nova	12.941	209	1615,0

\*Coeficiente por 100 mil Habitantes

PROGRAMA DE APOIO INSTITUCIONAL PARA AÇÕES EXTENSIONISTAS DE PREVENÇÃO, CUIDADOS E COMBATE À PANDEMIA DO NOVO CORONAVÍRUS

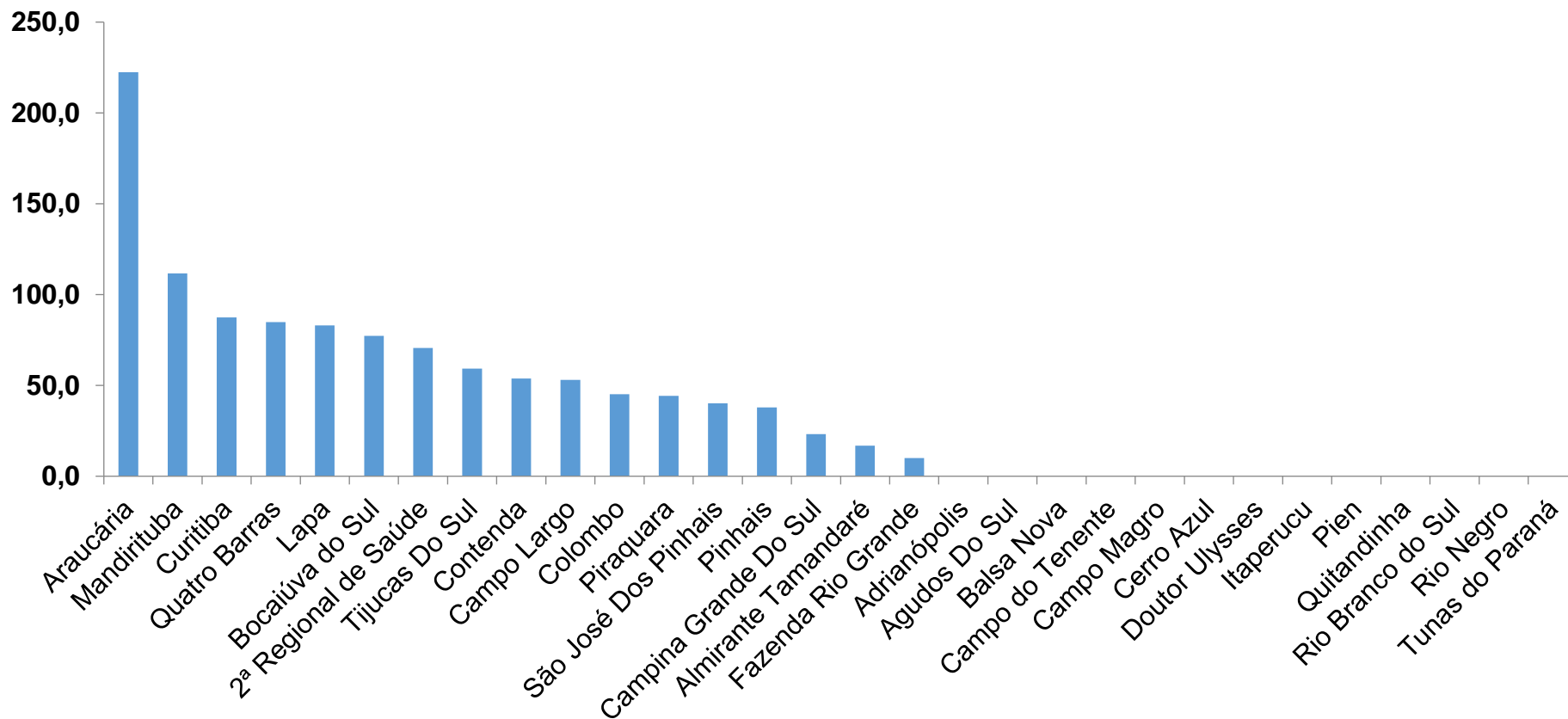
## TABELA – COEFICIENTE DE PREVALÊNCIAS – 2ª RS METROPOLITANA (CONTINUAÇÃO)

Município	População estimada 2019	Nº Total casos	Taxa de Prevalência
Quitandinha	19.049	297	1559,1
Bocaiúva do Sul	12.944	198	1529,7
Tijucas Do Sul	16.868	252	1494,0
Mandirituba	26.869	383	1425,4
Colombo	243.726	3148	1291,6
Almirante Tamandaré	118.623	1496	1261,1
Rio Negro	34.170	352	1030,1
São José Dos Pinhais	323.340	3288	1016,9
Tunas do Paraná	8.769	88	1003,5
Doutor Ulysses	5.580	52	931,9
Campo do Tenente	7.971	68	853,1
Contenda	18.584	158	850,2
Cerro Azul	17.779	145	815,6
Agudos Do Sul	9.371	76	811,0
Pien	12.746	61	478,6

\*Coeficiente por 100 mil Habitantes

PROGRAMA DE APOIO INSTITUCIONAL PARA AÇÕES EXTENSIONISTAS DE PREVENÇÃO, CUIDADOS E COMBATE À PANDEMIA DO NOVO CORONAVÍRUS

## COEFICIENTE DE INCIDÊNCIA – 2ª RS METROPOLITANA



\*Coeficiente por 1 milhão de Habitantes

PROGRAMA DE APOIO INSTITUCIONAL PARA AÇÕES EXTENSIONISTAS DE PREVENÇÃO, CUIDADOS E COMBATE À PANDEMIA DO NOVO CORONAVÍRUS

## TABELA – COEFICIENTE DE INCIDÊNCIA – 2ª RS METROPOLITANA

Município	População estimada 2019	Nº casos Novos	Taxa incidência
Araucária	143.843	32	222,5
Mandirituba	26.869	3	111,7
Curitiba	1.933.105	169	87,4
Quatro Barras	23.559	2	84,9
Lapa	48.163	4	83,1
Bocaiúva do Sul	12.944	1	77,3
<b>2ª Regional de Saúde</b>	<b>3.654.960</b>	<b>258</b>	<b>70,6</b>
Tijucas Do Sul	16.868	1	59,3
Contenda	18.584	1	53,8
Campo Largo	132.002	7	53,0
Colombo	243.726	11	45,1
Piraquara	113.036	5	44,2
São José Dos Pinhais	323.340	13	40,2
Pinhais	132.157	5	37,8
Campina Grande Do Sul	43.288	1	23,1

\*Coeficiente por 1 milhão de Habitantes

PROGRAMA DE APOIO INSTITUCIONAL PARA AÇÕES EXTENSIONISTAS DE PREVENÇÃO, CUIDADOS E COMBATE À PANDEMIA DO NOVO CORONAVÍRUS

## TABELA – COEFICIENTE DE INCIDÊNCIA – 2ª RS METROPOLITANA (CONTINUAÇÃO)

Município	População estimada 2019	Nº casos Novos	Taxa incidência
Almirante Tamandaré	118.623	2	16,9
Fazenda Rio Grande	100.209	1	10,0
Adrianópolis	5.919	0	0,0
Agudos Do Sul	9.371	0	0,0
Balsa Nova	12.941	0	0,0
Campo do Tenente	7.971	0	0,0
Campo Magro	29.318	0	0,0
Cerro Azul	17.779	0	0,0
Doutor Ulysses	5.580	0	0,0
Itaperucu	28.634	0	0,0
Pien	12.746	0	0,0
Quitandinha	19.049	0	0,0
Rio Branco do Sul	32.397	0	0,0
Rio Negro	34.170	0	0,0
Tunas do Paraná	8.769	0	0,0

\*Coeficiente por 1 milhão de Habitantes

PROGRAMA DE APOIO INSTITUCIONAL PARA AÇÕES EXTENSIONISTAS DE PREVENÇÃO, CUIDADOS E COMBATE À PANDEMIA DO NOVO CORONAVÍRUS

Censo de leitos Estabelecimento de Referência das 2ª Regional – Curitiba / Campo Largo / São José dos Pinhais



TAXA DE OCUPAÇÃO DE LEITOS

2ª RS METROPOLITANA

Dados atualizados: 14/09/2020



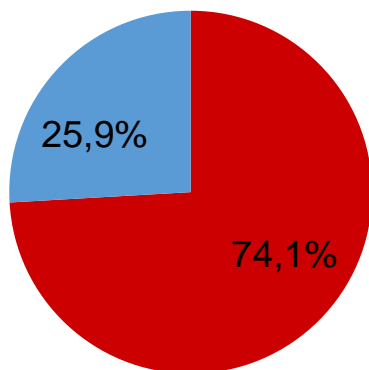
TOTAL INTERNADOS  
ALA COVID-19

TOTAL 795  
% 74,1%

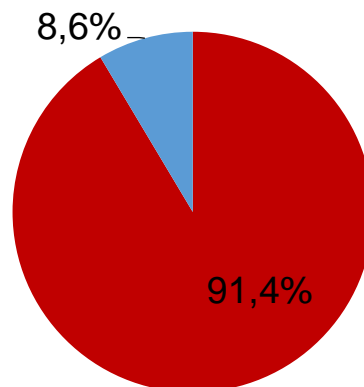


LEITOS DISPONÍVEIS  
ALA COVID-19

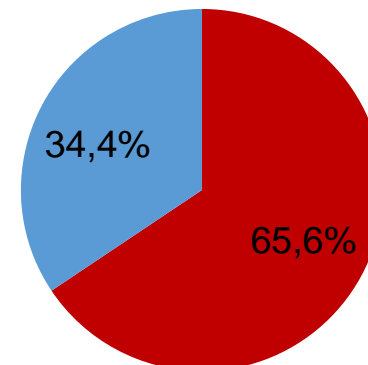
TOTAL 278  
% 25,9%



■ Tx. de ocupação de leitos total  
■ Tx. de leitos livres total



■ Tx de ocupação UTI  
■ Tx de leitos livres UTI

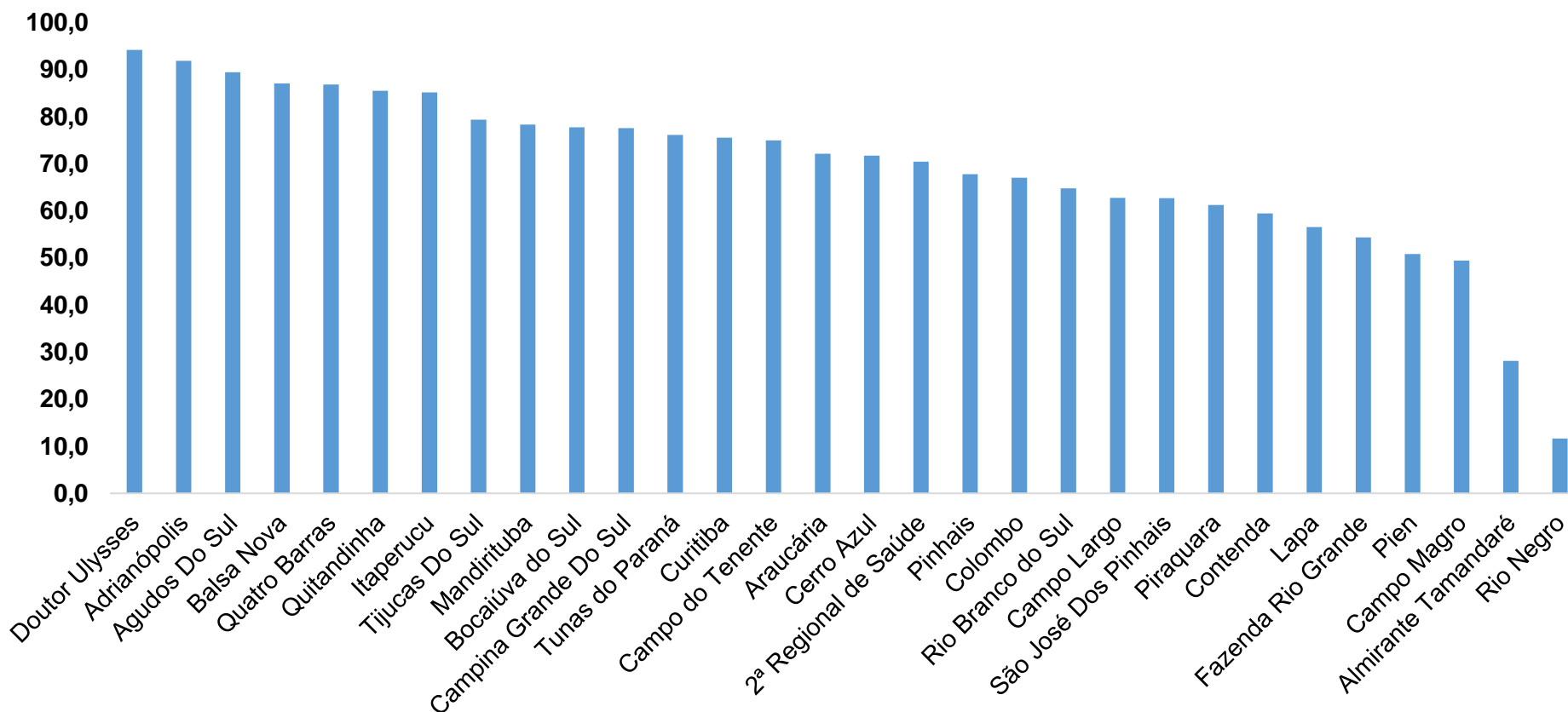


■ Tx de ocupação Enf.  
■ Tx de leitos livre Enf.



PROGRAMA DE APOIO INSTITUCIONAL PARA AÇÕES EXTENSIONISTAS DE PREVENÇÃO, CUIDADOS E COMBATE À PANDEMIA DO NOVO CORONAVÍRUS

## COEFICIENTE DE RECUPERADOS – 2ª RS METROPOLITANA



\*Percentual de recuperados pela população doente

PROGRAMA DE APOIO INSTITUCIONAL PARA AÇÕES EXTENSIONISTAS DE PREVENÇÃO, CUIDADOS E COMBATE À PANDEMIA DO NOVO CORONAVÍRUS

## TABELA – COEFICIENTE DE RECUPERADOS – 2ª RS METROPOLITANA

Município	População doente	Nº recuperados	Taxa Recuperados
Doutor Ulysses	52	49	94,2
Adrianópolis	173	159	91,9
Agudos Do Sul	76	68	89,5
Balsa Nova	209	182	87,1
Quatro Barras	510	443	86,9
Quitandinha	297	254	85,5
Itaperucu	925	788	85,2
Tijucas Do Sul	252	200	79,4
Mandirituba	383	300	78,3
Bocaiúva do Sul	198	154	77,8
Campina Grande Do Sul	879	682	77,6
Tunas do Paraná	88	67	76,1
Curitiba	33480	25290	75,5
Campo do Tenente	68	51	75,0
Araucária	3544	2556	72,1

\*Percentual de recuperados pela população doente

PROGRAMA DE APOIO INSTITUCIONAL PARA AÇÕES EXTENSIONISTAS DE PREVENÇÃO, CUIDADOS E COMBATE À PANDEMIA DO NOVO CORONAVÍRUS

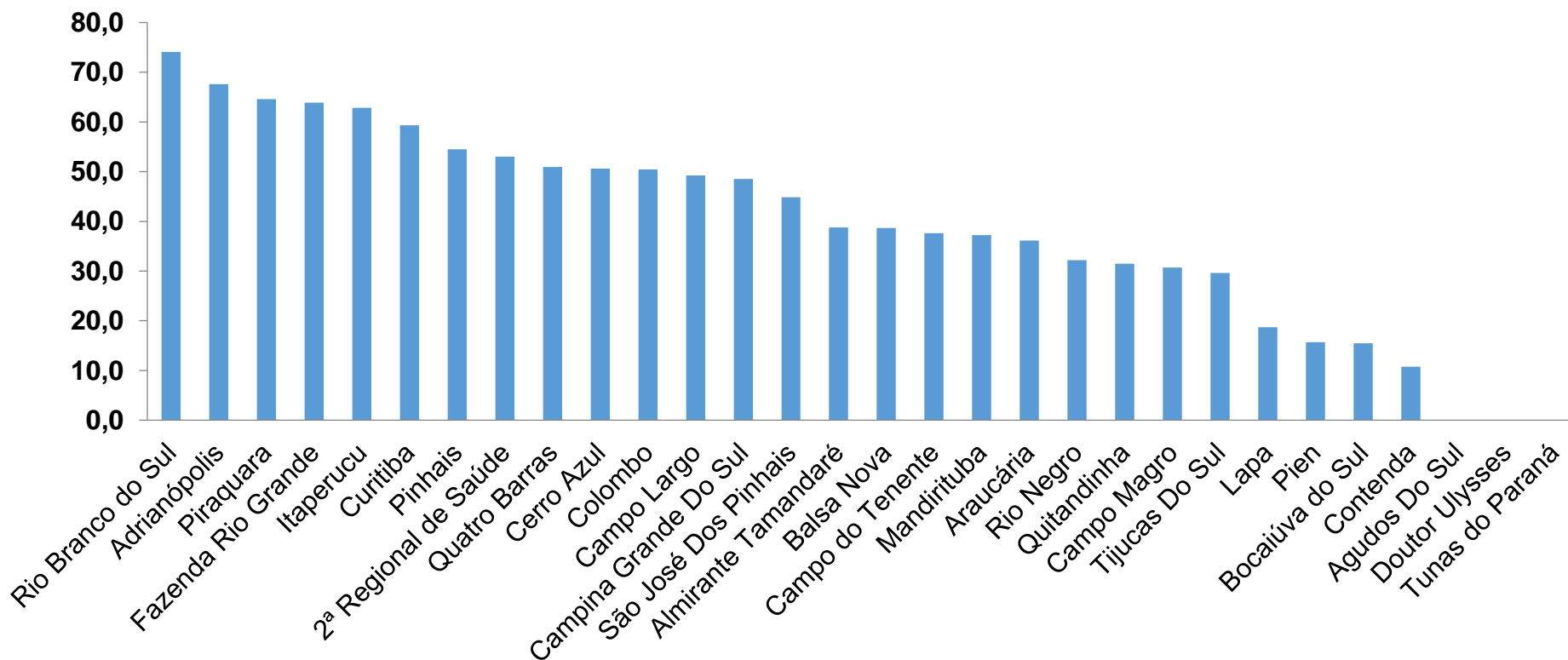
## TABELA – COEFICIENTE DE RECUPERADOS – 2ª RS METROPOLITANA (CONTINUAÇÃO)

Município	População doente	Nº recuperados	Taxa Recuperados
Cerro Azul	145	104	71,7
<b>2ª Regional de Saúde</b>	<b>61203</b>	<b>43114</b>	<b>70,4</b>
Pinhais	2708	1836	67,8
Colombo	3148	2110	67,0
Rio Branco do Sul	792	513	64,8
Campo Largo	2742	1721	62,8
São José Dos Pinhais	3288	2062	62,7
Piraquara	1849	1133	61,3
Contenda	158	94	59,5
Lapa	806	456	56,6
Fazenda Rio Grande	2049	1114	54,4
Pien	61	31	50,8
Campo Magro	475	235	49,5
Almirante Tamandaré	1496	421	28,1
Rio Negro	352	41	11,6

\*Percentual de recuperados pela população doente

PROGRAMA DE APOIO INSTITUCIONAL PARA AÇÕES EXTENSIONISTAS DE PREVENÇÃO, CUIDADOS E COMBATE À PANDEMIA DO NOVO CORONAVÍRUS

## COEFICIENTE DE MORTALIDADE – 2ª RS METROPOLITANA



\*Percentual de mortes pela população doente

PROGRAMA DE APOIO INSTITUCIONAL PARA AÇÕES EXTENSIONISTAS DE PREVENÇÃO, CUIDADOS E COMBATE À PANDEMIA DO NOVO CORONAVÍRUS

## TABELA – COEFICIENTE DE MORTALIDADE – 2ª RS METROPOLITANA

Município	População estimada 2019	Nº óbitos	Taxa mortalidade
Rio Branco do Sul	32.397	24	74,1
Adrianópolis	5.919	4	67,6
Piraquara	113.036	73	64,6
Fazenda Rio Grande	100.209	64	63,9
Itaperucu	28.634	18	62,9
Curitiba	1.933.105	1147	59,3
Pinhais	132.157	72	54,5
<b>2ª Regional de Saúde</b>	<b>3.654.960</b>	<b>1939</b>	<b>53,1</b>
Quatro Barras	23.559	12	50,9
Cerro Azul	17.779	9	50,6
Colombo	243.726	123	50,5
Campo Largo	132.002	65	49,2
Campina Grande Do Sul	43.288	21	48,5
São José Dos Pinhais	323.340	145	44,8
Almirante Tamandaré	118.623	46	38,8

\*Percentual de mortes pela população doente

PROGRAMA DE APOIO INSTITUCIONAL PARA AÇÕES EXTENSIONISTAS DE PREVENÇÃO, CUIDADOS E COMBATE À PANDEMIA DO NOVO CORONAVÍRUS

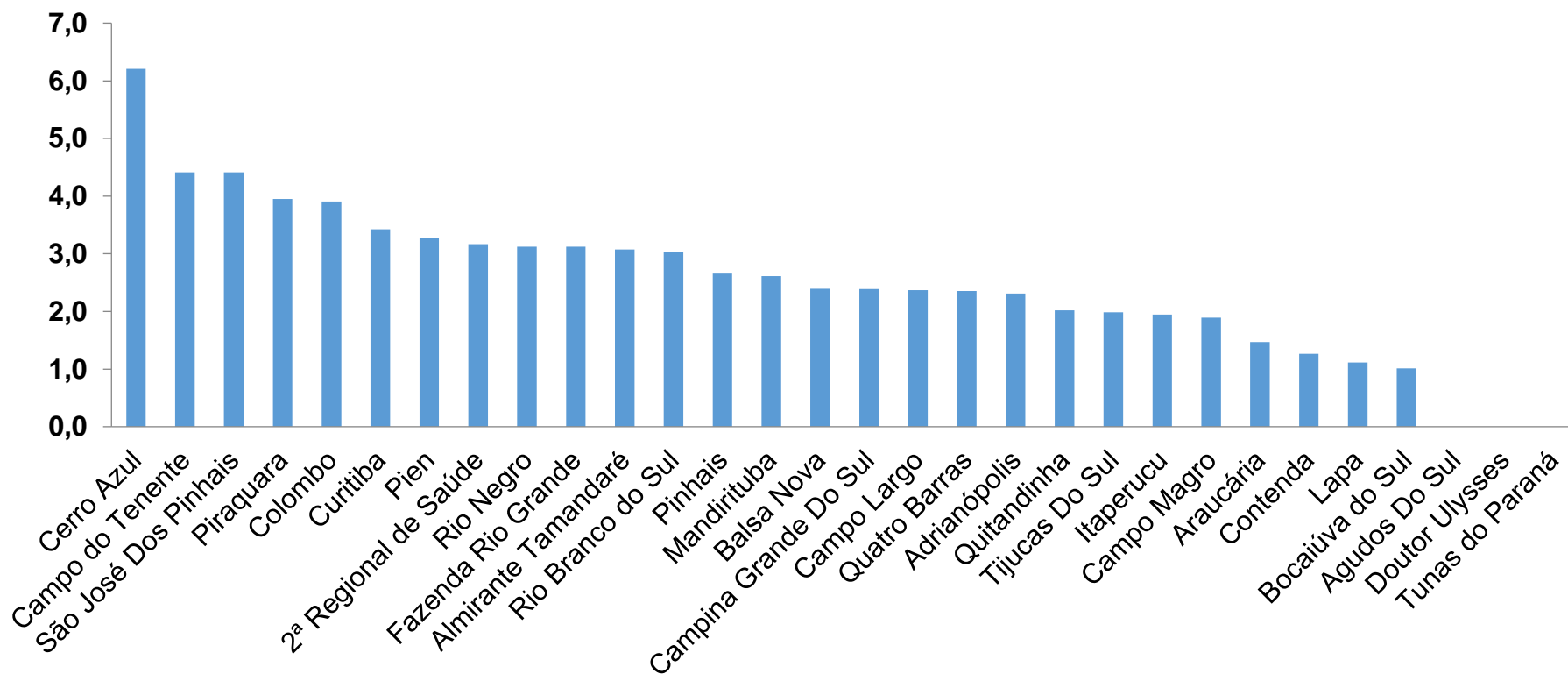
## TABELA – COEFICIENTE DE MORTALIDADE – 2ª RS METROPOLITANA (CONTINUAÇÃO)

Município	População estimada 2019	Nº óbitos	Taxa mortalidade
Balsa Nova	12.941	5	38,6
Campo do Tenente	7.971	3	37,6
Mandirituba	26.869	10	37,2
Araucária	143.843	52	36,2
Rio Negro	34.170	11	32,2
Quitandinha	19.049	6	31,5
Campo Magro	29.318	9	30,7
Tijucas Do Sul	16.868	5	29,6
Lapa	48.163	9	18,7
Pien	12.746	2	15,7
Bocaiúva do Sul	12.944	2	15,5
Contenda	18.584	2	10,8
Agudos Do Sul	9.371	0	0,0
Doutor Ulysses	5.580	0	0,0
Tunas do Paraná	8.769	0	0,0

\*Percentual de mortes pela população doente

PROGRAMA DE APOIO INSTITUCIONAL PARA AÇÕES EXTENSIONISTAS DE PREVENÇÃO, CUIDADOS E COMBATE À PANDEMIA DO NOVO CORONAVÍRUS

## COEFICIENTE DE LETALIDADE – 2ª RS METROPOLITANA



\*Percentual de mortes pela população doente

PROGRAMA DE APOIO INSTITUCIONAL PARA AÇÕES EXTENSIONISTAS DE PREVENÇÃO, CUIDADOS E COMBATE À PANDEMIA DO NOVO CORONAVÍRUS

## TABELA – COEFICIENTE DE LETALIDADE – 2ª RS METROPOLITANA

Município	População doente	Nº óbitos	Taxa letalidade
Cerro Azul	145	9	6,2
Campo do Tenente	68	3	4,4
São José Dos Pinhais	3288	145	4,4
Piraquara	1849	73	3,9
Colombo	3148	123	3,9
Curitiba	33480	1147	3,4
Pien	61	2	3,3
<b>2ª Regional de Saúde</b>	<b>61203</b>	<b>1939</b>	<b>3,2</b>
Rio Negro	352	11	3,1
Fazenda Rio Grande	2049	64	3,1
Almirante Tamandaré	1496	46	3,1
Rio Branco do Sul	792	24	3,0
Pinhais	2708	72	2,7
Mandirituba	383	10	2,6
Balsa Nova	209	5	2,4

\*Percentual de mortes pela população doente



PROGRAMA DE APOIO INSTITUCIONAL PARA AÇÕES EXTENSIONISTAS DE PREVENÇÃO, CUIDADOS E COMBATE À PANDEMIA DO NOVO CORONAVÍRUS

## TABELA – COEFICIENTE DE LETALIDADE – 2ª RS METROPOLITANA

Município	População doente	Nº óbitos	Taxa letalidade
Campina Grande Do Sul	879	21	2,4
Campo Largo	2742	65	2,4
Quatro Barras	510	12	2,4
Adrianópolis	173	4	2,3
Quitandinha	297	6	2,0
Tijucas Do Sul	252	5	2,0
Itaperucu	925	18	1,9
Campo Magro	475	9	1,9
Araucária	3544	52	1,5
Contenda	158	2	1,3
Lapa	806	9	1,1
Bocaiúva do Sul	198	2	1,0
Agudos Do Sul	76	0	0,0
Doutor Ulysses	52	0	0,0
Tunas do Paraná	88	0	0,0

\*Percentual de mortes pela população doente

PROGRAMA DE APOIO INSTITUCIONAL PARA AÇÕES EXTENSIONISTAS DE PREVENÇÃO, CUIDADOS E COMBATE À PANDEMIA DO NOVO CORONAVÍRUS

## NÚMERO DE CASOS ACUMULADOS – 2ª RS METROPOLITANA

61.203

