

PROGRAMA DE APOIO INSTITUCIONAL PARA AÇÕES EXTENSIONISTAS DE PREVENÇÃO, CUIDADOS E COMBATE À PANDEMIA DO NOVO CORONAVÍRUS



PANORAMA

Dados atualizados: 14/11/2020



PARANÁ

CASOS 235.831

ÓBITOS 5.640



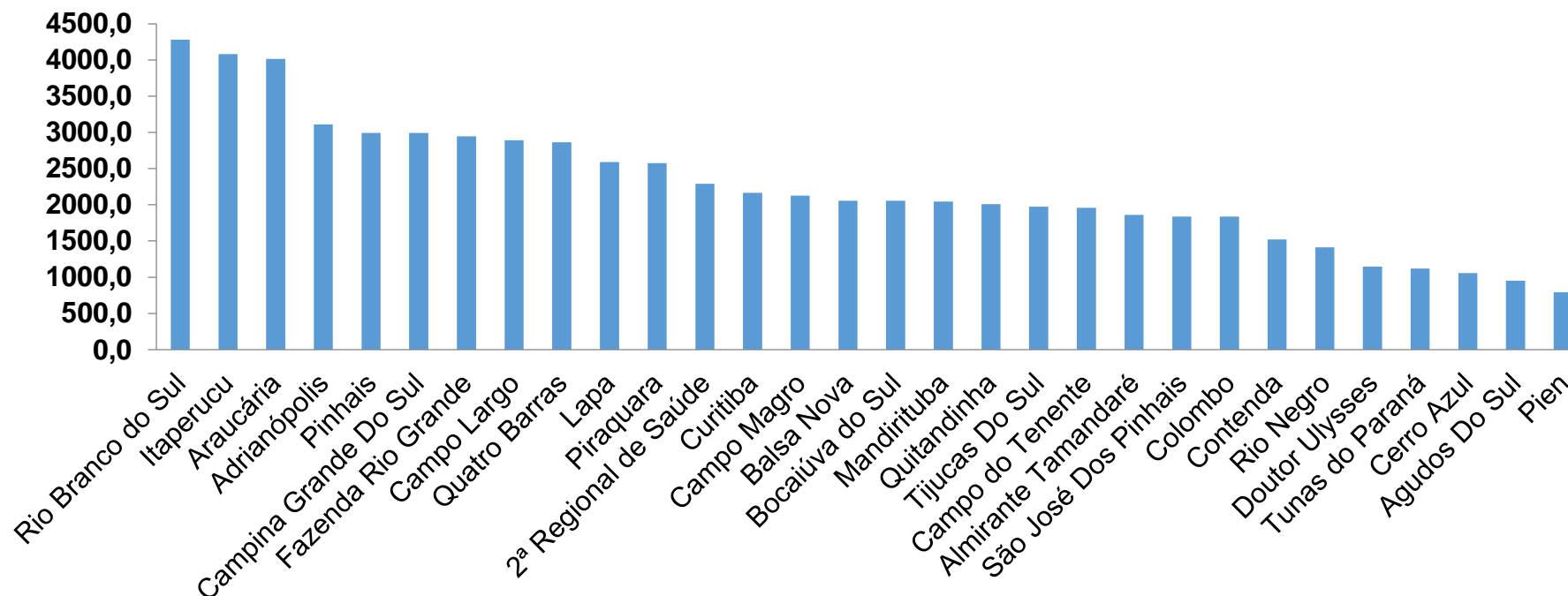
2ª REGIONAL DE SAÚDE

83.721

2.683

PROGRAMA DE APOIO INSTITUCIONAL PARA AÇÕES EXTENSIONISTAS DE PREVENÇÃO, CUIDADOS E COMBATE À PANDEMIA DO NOVO CORONAVÍRUS

COEFICIENTE DE PREVALÊNCIAS – 2ª RS METROPOLITANA



*Coeficiente por 100 mil Habitantes

PROGRAMA DE APOIO INSTITUCIONAL PARA AÇÕES EXTENSIONISTAS DE PREVENÇÃO, CUIDADOS E COMBATE À PANDEMIA DO NOVO CORONAVÍRUS

TABELA – COEFICIENTE DE PREVALÊNCIAS – 2ª RS METROPOLITANA

Município	População estimada 2019	Nº Total casos	Taxa de Prevalência
Rio Branco do Sul	32.397	1387	4281,3
Itaperucu	28.634	1168	4079,1
Araucária	143.843	5774	4014,1
Adrianópolis	5.919	184	3108,6
Pinhais	132.157	3954	2991,9
Campina Grande Do Sul	43.288	1295	2991,6
Fazenda Rio Grande	100.209	2953	2946,8
Campo Largo	132.002	3815	2890,1
Quatro Barras	23.559	675	2865,1
Lapa	48.163	1248	2591,2
Piraquara	113.036	2910	2574,4
2ª Regional de Saúde	3.654.960	83721	2290,6
Curitiba	1.933.105	41857	2165,3
Campo Magro	29.318	623	2125,0
Balsa Nova	12.941	266	2055,5

*Coeficiente por 100 mil Habitantes

PROGRAMA DE APOIO INSTITUCIONAL PARA AÇÕES EXTENSIONISTAS DE PREVENÇÃO, CUIDADOS E COMBATE À PANDEMIA DO NOVO CORONAVÍRUS

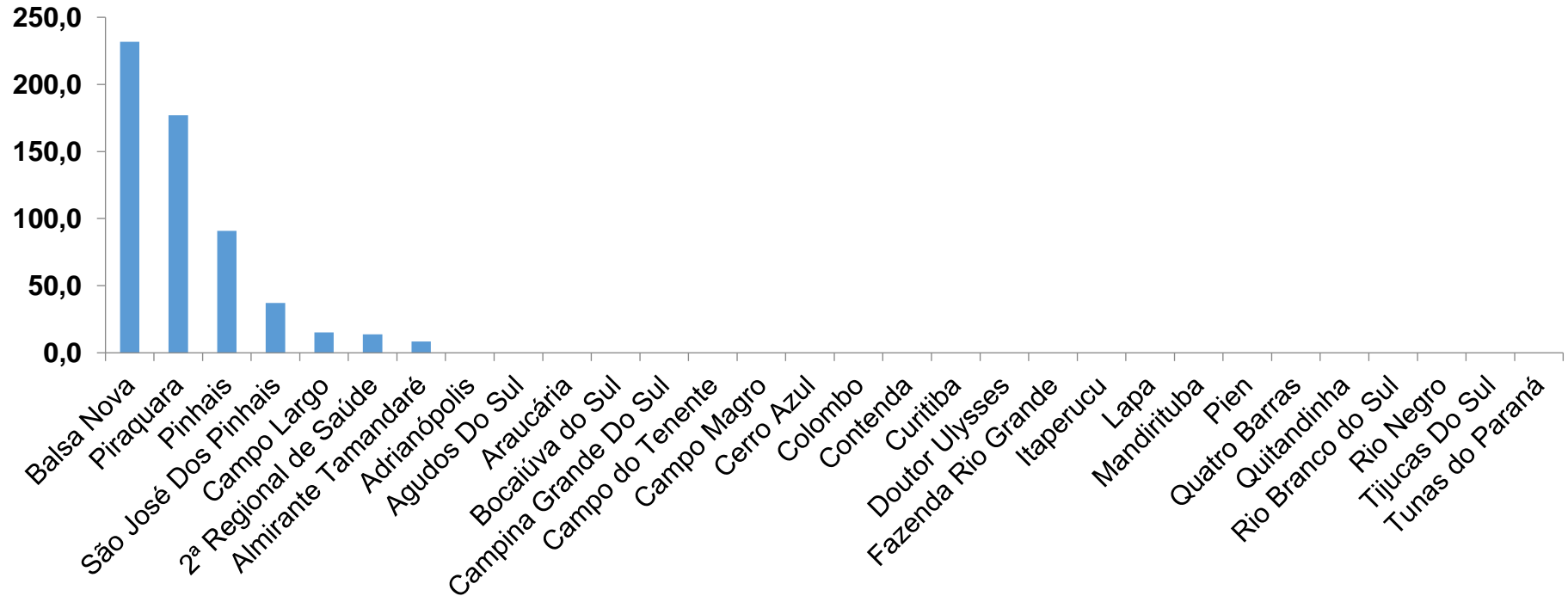
TABELA – COEFICIENTE DE PREVALÊNCIAS – 2ª RS METROPOLITANA (CONTINUAÇÃO)

Município	População estimada 2019	Nº Total casos	Taxa de Prevalência
Bocaiúva do Sul	12.944	266	2055,0
Mandirituba	26.869	549	2043,2
Quitandinha	19.049	383	2010,6
Tijucas Do Sul	16.868	333	1974,2
Campo do Tenente	7.971	156	1957,1
Almirante Tamandaré	118.623	2205	1858,8
São José Dos Pinhais	323.340	5940	1837,1
Colombo	243.726	4474	1835,7
Contenda	18.584	283	1522,8
Rio Negro	34.170	483	1413,5
Doutor Ulysses	5.580	64	1147,0
Tunas do Paraná	8.769	98	1117,6
Cerro Azul	17.779	188	1057,4
Agudos Do Sul	9.371	89	949,7
Pien	12.746	101	792,4

*Coeficiente por 100 mil Habitantes

PROGRAMA DE APOIO INSTITUCIONAL PARA AÇÕES EXTENSIONISTAS DE PREVENÇÃO, CUIDADOS E COMBATE À PANDEMIA DO NOVO CORONAVÍRUS

COEFICIENTE DE INCIDÊNCIA – 2ª RS METROPOLITANA



*Coeficiente por 1 milhão de Habitantes

PROGRAMA DE APOIO INSTITUCIONAL PARA AÇÕES EXTENSIONISTAS DE PREVENÇÃO, CUIDADOS E COMBATE À PANDEMIA DO NOVO CORONAVÍRUS

TABELA – COEFICIENTE DE INCIDÊNCIA – 2ª RS METROPOLITANA

Município	População estimada 2019	Nº casos Novos	Taxa incidência
Balsa Nova	12.941	3	231,8
Piraquara	113.036	20	176,9
Pinhais	132.157	12	90,8
São José Dos Pinhais	323.340	12	37,1
Campo Largo	132.002	2	15,2
2ª Regional de Saúde	3.654.960	50	13,7
Almirante Tamandaré	118.623	1	8,4
Adrianópolis	5.919	0	0,0
Agudos Do Sul	9.371	0	0,0
Araucária	143.843	0	0,0
Bocaiúva do Sul	12.944	0	0,0
Campina Grande Do Sul	43.288	0	0,0
Campo do Tenente	7.971	0	0,0
Campo Magro	29.318	0	0,0
Cerro Azul	17.779	0	0,0

*Coeficiente por 1 milhão de Habitantes

PROGRAMA DE APOIO INSTITUCIONAL PARA AÇÕES EXTENSIONISTAS DE PREVENÇÃO, CUIDADOS E COMBATE À PANDEMIA DO NOVO CORONAVÍRUS

TABELA – COEFICIENTE DE INCIDÊNCIA – 2ª RS METROPOLITANA (CONTINUAÇÃO)

Município	População estimada 2019	Nº casos Novos	Taxa incidência
Colombo	243.726	0	0,0
Contenda	18.584	0	0,0
Curitiba	1.933.105	0	0,0
Doutor Ulysses	5.580	0	0,0
Fazenda Rio Grande	100.209	0	0,0
Itaperucu	28.634	0	0,0
Lapa	48.163	0	0,0
Mandirituba	26.869	0	0,0
Pien	12.746	0	0,0
Quatro Barras	23.559	0	0,0
Quitandinha	19.049	0	0,0
Rio Branco do Sul	32.397	0	0,0
Rio Negro	34.170	0	0,0
Tijucas Do Sul	16.868	0	0,0
Tunas do Paraná	8.769	0	0,0

*Coeficiente por 1 milhão de Habitantes

PROGRAMA DE APOIO INSTITUCIONAL PARA AÇÕES EXTENSIONISTAS DE PREVENÇÃO, CUIDADOS E COMBATE À PANDEMIA DO NOVO CORONAVÍRUS

Censo de leitos Estabelecimento de Referência das 2ª Regional – Curitiba / Campo Largo / São José dos Pinhais



TAXA DE OCUPAÇÃO DE LEITOS

2ª RS METROPOLITANA

Dados atualizados: 14/11/2020



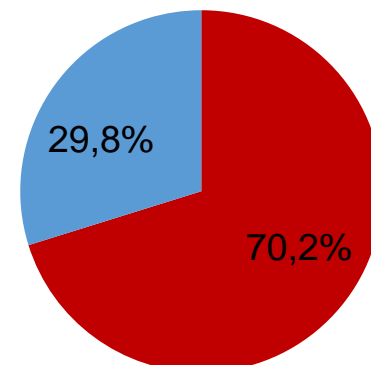
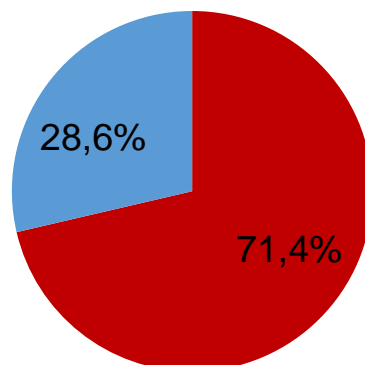
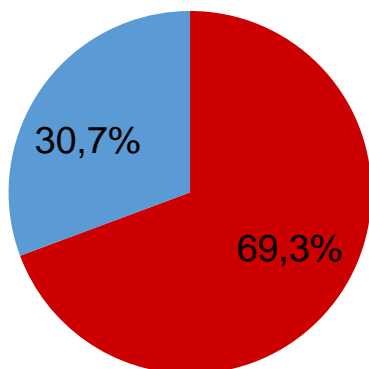
TOTAL INTERNADOS
ALA COVID-19

TOTAL 662
% 69,3%



LEITOS DISPONÍVEIS
ALA COVID-19

TOTAL 293
% 30,7%



■ Tx. de ocupação de leitos total
■ Tx. de leitos livres total

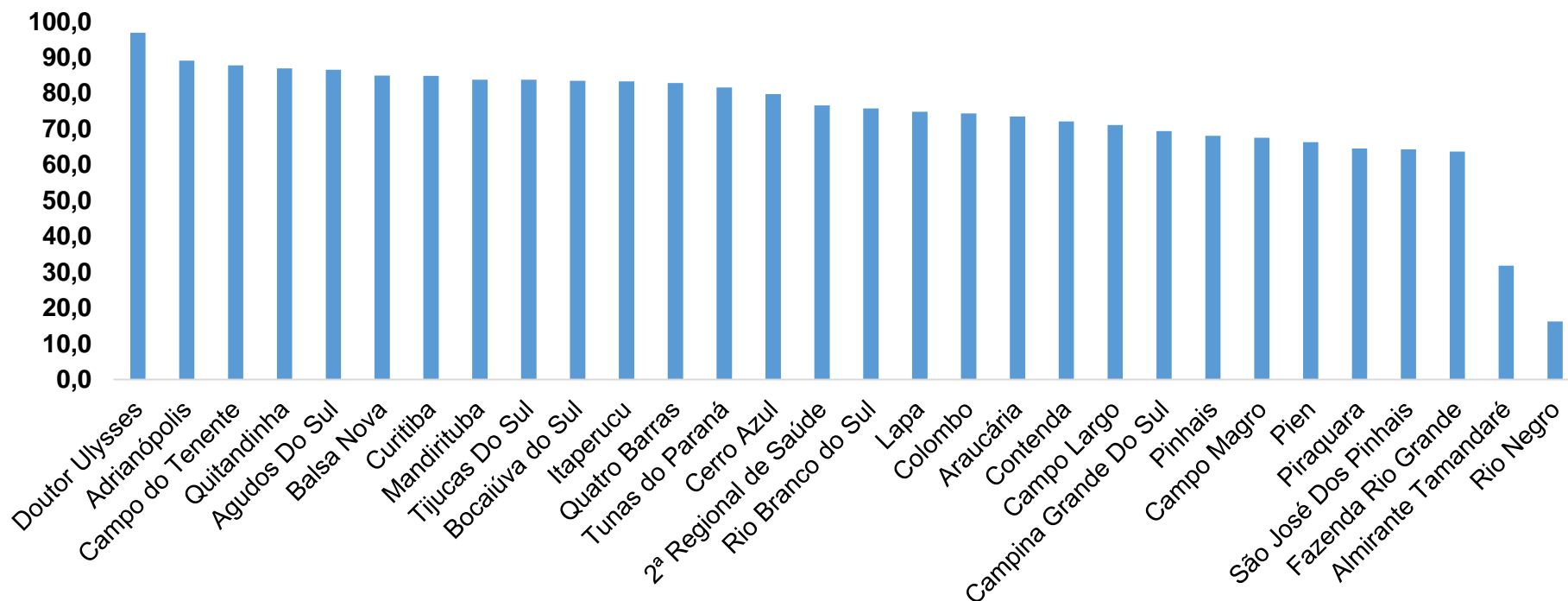
■ Tx de ocupação UTI
■ Tx de leitos livres UTI

■ Tx de ocupação Enf.
■ Tx de leitos livre Enf.

*Porcentagem Corresponde total de leitos Ocupados

PROGRAMA DE APOIO INSTITUCIONAL PARA AÇÕES EXTENSIONISTAS DE PREVENÇÃO, CUIDADOS E COMBATE À PANDEMIA DO NOVO CORONAVÍRUS

COEFICIENTE DE RECUPERADOS – 2ª RS METROPOLITANA



*Percentual de recuperados pela população doente

PROGRAMA DE APOIO INSTITUCIONAL PARA AÇÕES EXTENSIONISTAS DE PREVENÇÃO, CUIDADOS E COMBATE À PANDEMIA DO NOVO CORONAVÍRUS

TABELA – COEFICIENTE DE RECUPERADOS – 2ª RS METROPOLITANA

Município	População doente	Nº recuperados	Taxa Recuperados
Doutor Ulysses	64	62	96,9
Adrianópolis	184	164	89,1
Campo do Tenente	156	137	87,8
Quitandinha	383	333	86,9
Agudos Do Sul	89	77	86,5
Balsa Nova	266	226	85,0
Curitiba	41857	35520	84,9
Mandirituba	549	460	83,8
Tijucas Do Sul	333	279	83,8
Bocaiúva do Sul	266	222	83,5
Itaperucu	1168	973	83,3
Quatro Barras	675	559	82,8
Tunas do Paraná	98	80	81,6
Cerro Azul	188	150	79,8
2ª Regional de Saúde	83721	64151	76,6

*Percentual de recuperados pela população doente

PROGRAMA DE APOIO INSTITUCIONAL PARA AÇÕES EXTENSIONISTAS DE PREVENÇÃO, CUIDADOS E COMBATE À PANDEMIA DO NOVO CORONAVÍRUS

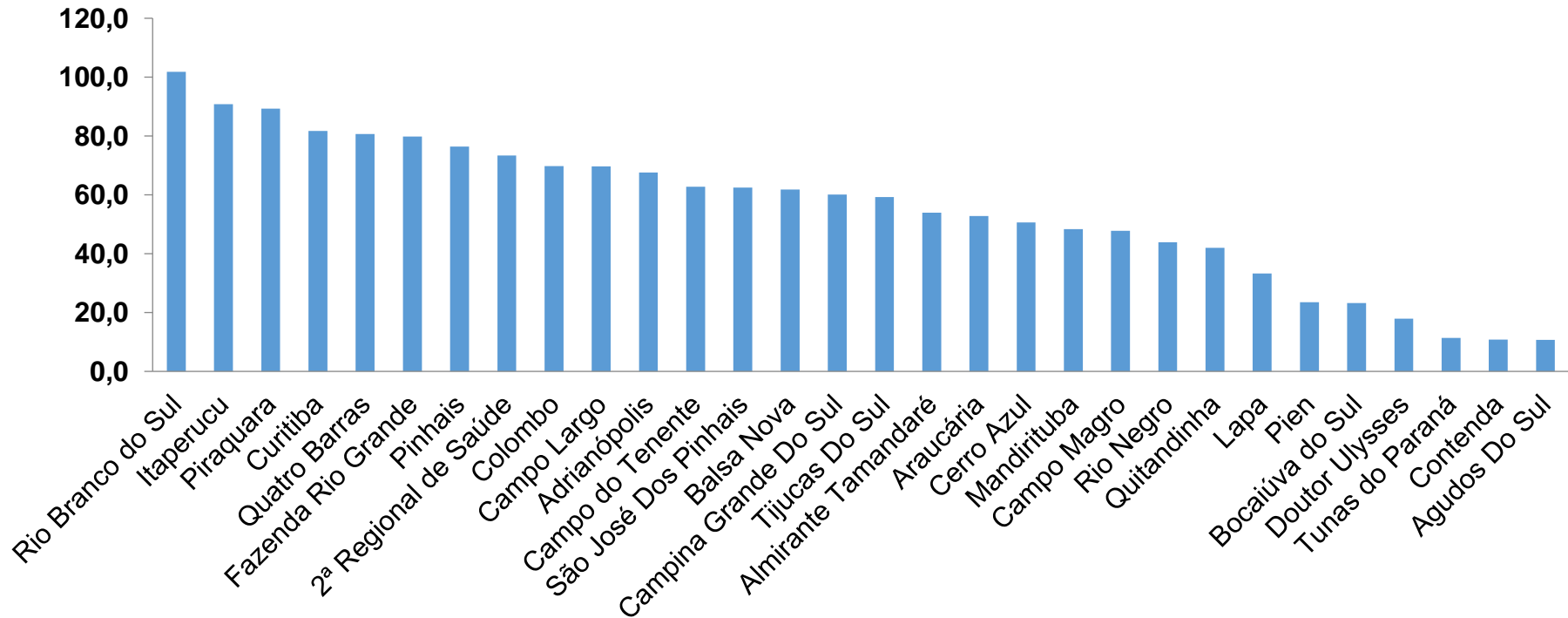
TABELA – COEFICIENTE DE RECUPERADOS – 2ª RS METROPOLITANA (CONTINUAÇÃO)

Município	População doente	Nº recuperados	Taxa Recuperados
Rio Branco do Sul	1387	1051	75,8
Lapa	1248	934	74,8
Colombo	4474	3328	74,4
Araucária	5774	4246	73,5
Contenda	283	204	72,1
Campo Largo	3815	2712	71,1
Campina Grande Do Sul	1295	899	69,4
Pinhais	3954	2691	68,1
Campo Magro	623	421	67,6
Pien	101	67	66,3
Piraquara	2910	1877	64,5
São José Dos Pinhais	5940	3819	64,3
Fazenda Rio Grande	2953	1881	63,7
Almirante Tamandaré	2205	701	31,8
Rio Negro	483	78	16,1

*Percentual de recuperados pela população doente

PROGRAMA DE APOIO INSTITUCIONAL PARA AÇÕES EXTENSIONISTAS DE PREVENÇÃO, CUIDADOS E COMBATE À PANDEMIA DO NOVO CORONAVÍRUS

COEFICIENTE DE MORTALIDADE – 2ª RS METROPOLITANA



*Percentual de mortes pela população doente

PROGRAMA DE APOIO INSTITUCIONAL PARA AÇÕES EXTENSIONISTAS DE PREVENÇÃO, CUIDADOS E COMBATE À PANDEMIA DO NOVO CORONAVÍRUS

TABELA – COEFICIENTE DE MORTALIDADE – 2ª RS METROPOLITANA

Município	População estimada 2019	Nº óbitos	Taxa mortalidade
Rio Branco do Sul	32.397	33	101,9
Itaperucu	28.634	26	90,8
Piraquara	113.036	101	89,4
Curitiba	1.933.105	1580	81,7
Quatro Barras	23.559	19	80,6
Fazenda Rio Grande	100.209	80	79,8
Pinhais	132.157	101	76,4
2ª Regional de Saúde	3.654.960	2683	73,4
Colombo	243.726	170	69,8
Campo Largo	132.002	92	69,7
Adrianópolis	5.919	4	67,6
Campo do Tenente	7.971	5	62,7
São José Dos Pinhais	323.340	202	62,5
Balsa Nova	12.941	8	61,8
Campina Grande Do Sul	43.288	26	60,1

*Percentual de mortes pela população doente

PROGRAMA DE APOIO INSTITUCIONAL PARA AÇÕES EXTENSIONISTAS DE PREVENÇÃO, CUIDADOS E COMBATE À PANDEMIA DO NOVO CORONAVÍRUS

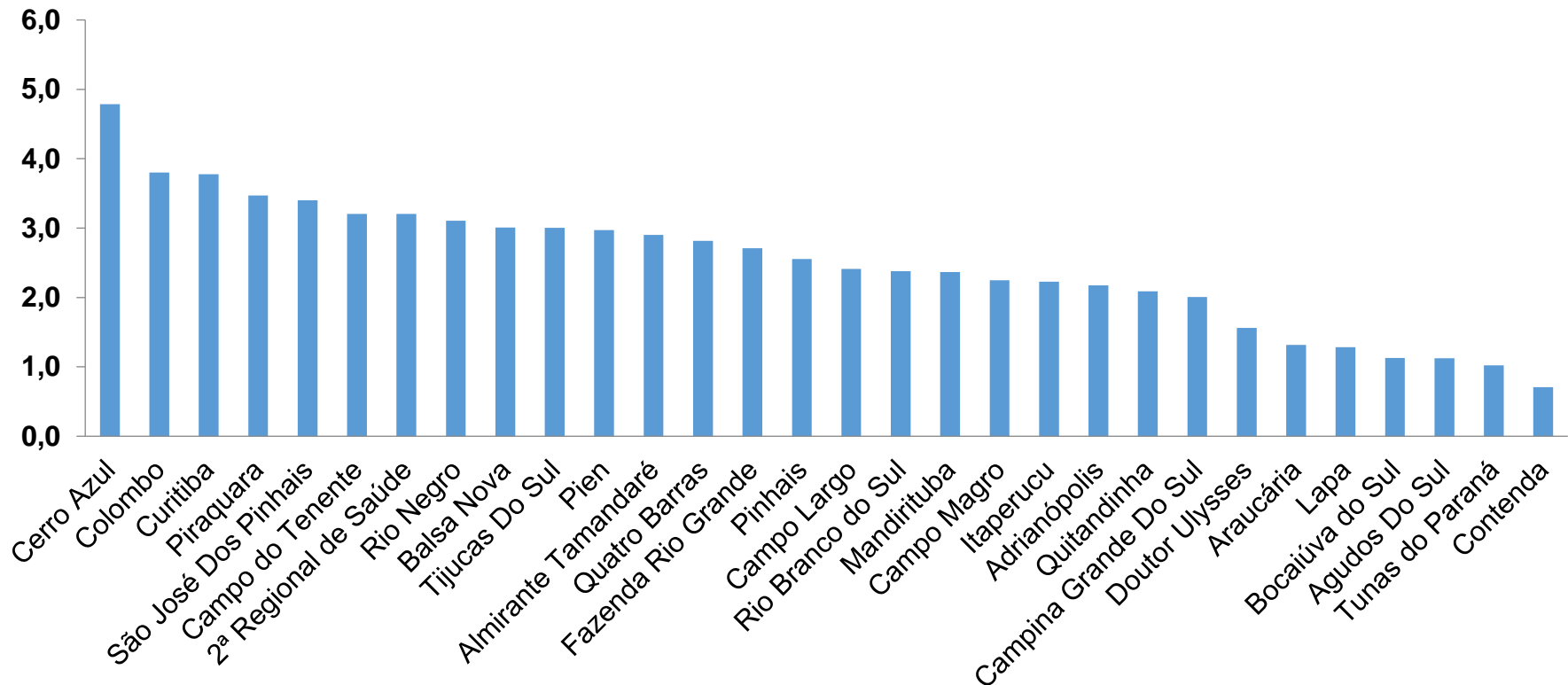
TABELA – COEFICIENTE DE MORTALIDADE – 2ª RS METROPOLITANA (CONTINUAÇÃO)

Município	População estimada 2019	Nº óbitos	Taxa mortalidade
Tijucas Do Sul	16.868	10	59,3
Almirante Tamandaré	118.623	64	54,0
Araucária	143.843	76	52,8
Cerro Azul	17.779	9	50,6
Mandirituba	26.869	13	48,4
Campo Magro	29.318	14	47,8
Rio Negro	34.170	15	43,9
Quitandinha	19.049	8	42,0
Lapa	48.163	16	33,2
Pien	12.746	3	23,5
Bocaiúva do Sul	12.944	3	23,2
Doutor Ulysses	5.580	1	17,9
Tunas do Paraná	8.769	1	11,4
Contenda	18.584	2	10,8
Agudos Do Sul	9.371	1	10,7

*Percentual de mortes pela população doente

PROGRAMA DE APOIO INSTITUCIONAL PARA AÇÕES EXTENSIONISTAS DE PREVENÇÃO, CUIDADOS E COMBATE À PANDEMIA DO NOVO CORONAVÍRUS

COEFICIENTE DE LETALIDADE – 2ª RS METROPOLITANA



*Percentual de mortes pela população doente

PROGRAMA DE APOIO INSTITUCIONAL PARA AÇÕES EXTENSIONISTAS DE PREVENÇÃO, CUIDADOS E COMBATE À PANDEMIA DO NOVO CORONAVÍRUS

TABELA – COEFICIENTE DE LETALIDADE – 2ª RS METROPOLITANA

Município	População doente	Nº óbitos	Taxa letalidade
Cerro Azul	188	9	4,8
Colombo	4474	170	3,8
Curitiba	41857	1580	3,8
Piraquara	2910	101	3,5
São José Dos Pinhais	5940	202	3,4
Campo do Tenente	156	5	3,2
2ª Regional de Saúde	83721	2683	3,2
Rio Negro	483	15	3,1
Balsa Nova	266	8	3,0
Tijucas Do Sul	333	10	3,0
Pien	101	3	3,0
Almirante Tamandaré	2205	64	2,9
Quatro Barras	675	19	2,8
Fazenda Rio Grande	2953	80	2,7
Pinhais	3954	101	2,6

*Percentual de mortes pela população doente

PROGRAMA DE APOIO INSTITUCIONAL PARA AÇÕES EXTENSIONISTAS DE PREVENÇÃO, CUIDADOS E COMBATE À PANDEMIA DO NOVO CORONAVÍRUS

TABELA – COEFICIENTE DE LETALIDADE – 2ª RS METROPOLITANA

Município	População doente	Nº óbitos	Taxa letalidade
Campo Largo	3815	92	2,4
Rio Branco do Sul	1387	33	2,4
Mandirituba	549	13	2,4
Campo Magro	623	14	2,2
Itaperucu	1168	26	2,2
Adrianópolis	184	4	2,2
Quitandinha	383	8	2,1
Campina Grande Do Sul	1295	26	2,0
Doutor Ulysses	64	1	1,6
Araucária	5774	76	1,3
Lapa	1248	16	1,3
Bocaiúva do Sul	266	3	1,1
Agudos Do Sul	89	1	1,1
Tunas do Paraná	98	1	1,0
Contenda	283	2	0,7

*Percentual de mortes pela população doente

PROGRAMA DE APOIO INSTITUCIONAL PARA AÇÕES EXTENSIONISTAS DE PREVENÇÃO, CUIDADOS E COMBATE À PANDEMIA DO NOVO CORONAVÍRUS

NÚMERO DE CASOS ACUMULADOS – 2ª RS METROPOLITANA

