

PROGRAMA DE APOIO INSTITUCIONAL PARA AÇÕES EXTENSIONISTAS DE PREVENÇÃO, CUIDADOS E COMBATE À PANDEMIA DO NOVO CORONAVÍRUS

CORONAVÍRUS (COVID-19)

INFORME EPIDEMIOLÓGICO

2ª REGIONAL DE SAÚDE



PANORAMA

Dados atualizados: 14/10/2020



PARANÁ

CASOS 193.564

ÓBITOS 4.775



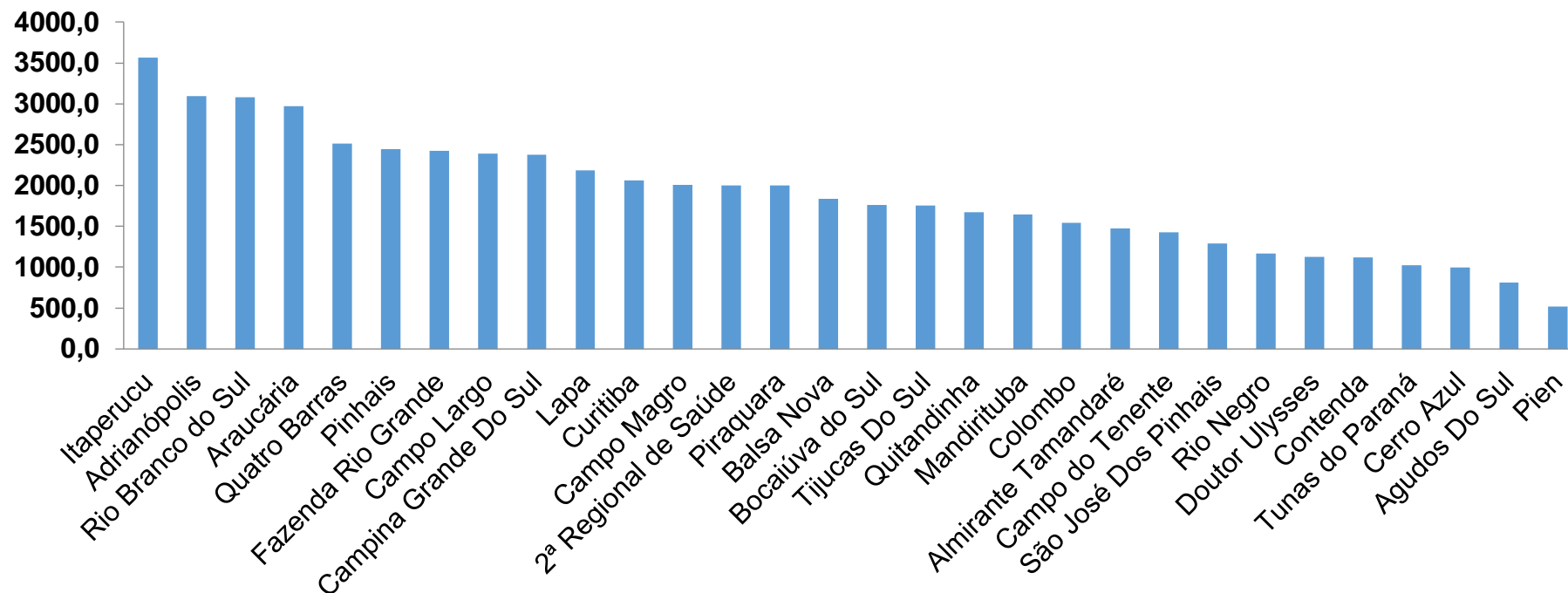
2ª REGIONAL DE SAÚDE

73.054

2.326

PROGRAMA DE APOIO INSTITUCIONAL PARA AÇÕES EXTENSIONISTAS DE PREVENÇÃO, CUIDADOS E COMBATE À PANDEMIA DO NOVO CORONAVÍRUS

COEFICIENTE DE PREVALÊNCIAS – 2ª RS METROPOLITANA



*Coeficiente por 100 mil Habitantes

PROGRAMA DE APOIO INSTITUCIONAL PARA AÇÕES EXTENSIONISTAS DE PREVENÇÃO, CUIDADOS E COMBATE À PANDEMIA DO NOVO CORONAVÍRUS

TABELA – COEFICIENTE DE PREVALÊNCIAS – 2ª RS METROPOLITANA

Município	População estimada 2019	Nº Total casos	Taxa de Prevalência
Itaperucu	28.634	1021	3565,7
Adrianópolis	5.919	183	3091,7
Rio Branco do Sul	32.397	999	3083,6
Araucária	143.843	4269	2967,8
Quatro Barras	23.559	592	2512,8
Pinhais	132.157	3231	2444,8
Fazenda Rio Grande	100.209	2433	2427,9
Campo Largo	132.002	3157	2391,6
Campina Grande Do Sul	43.288	1029	2377,1
Lapa	48.163	1053	2186,3
Curitiba	1.933.105	39848	2061,3
Campo Magro	29.318	588	2005,6
2ª Regional de Saúde	3.654.960	73054	1998,8
Piraquara	113.036	2259	1998,5
Balsa Nova	12.941	238	1839,1

*Coeficiente por 100 mil Habitantes

PROGRAMA DE APOIO INSTITUCIONAL PARA AÇÕES EXTENSIONISTAS DE PREVENÇÃO, CUIDADOS E COMBATE À PANDEMIA DO NOVO CORONAVÍRUS

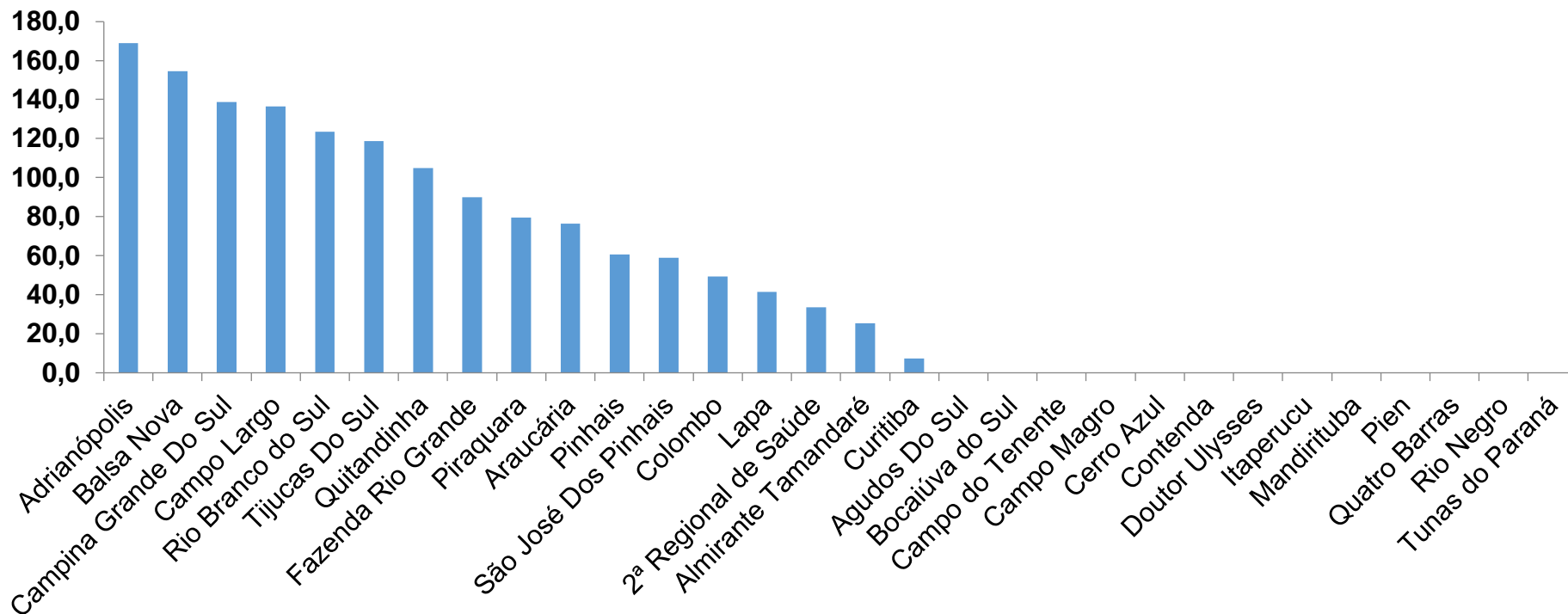
TABELA – COEFICIENTE DE PREVALÊNCIAS – 2ª RS METROPOLITANA (CONTINUAÇÃO)

Município	População estimada 2019	Nº Total casos	Taxa de Prevalência
Bocaiúva do Sul	12.944	228	1761,4
Tijucas Do Sul	16.868	296	1754,8
Quitandinha	19.049	319	1674,6
Mandirituba	26.869	442	1645,0
Colombo	243.726	3757	1541,5
Almirante Tamandaré	118.623	1752	1476,9
Campo do Tenente	7.971	114	1430,2
São José Dos Pinhais	323.340	4166	1288,4
Rio Negro	34.170	400	1170,6
Doutor Ulysses	5.580	63	1129,0
Contenda	18.584	208	1119,2
Tunas do Paraná	8.769	90	1026,3
Cerro Azul	17.779	177	995,6
Agudos Do Sul	9.371	76	811,0
Pien	12.746	66	517,8

*Coeficiente por 100 mil Habitantes

PROGRAMA DE APOIO INSTITUCIONAL PARA AÇÕES EXTENSIONISTAS DE PREVENÇÃO, CUIDADOS E COMBATE À PANDEMIA DO NOVO CORONAVÍRUS

COEFICIENTE DE INCIDÊNCIA – 2ª RS METROPOLITANA



*Coeficiente por 1 milhão de Habitantes

PROGRAMA DE APOIO INSTITUCIONAL PARA AÇÕES EXTENSIONISTAS DE PREVENÇÃO, CUIDADOS E COMBATE À PANDEMIA DO NOVO CORONAVÍRUS

TABELA – COEFICIENTE DE INCIDÊNCIA – 2ª RS METROPOLITANA

Município	População estimada 2019	Nº casos Novos	Taxa incidência
Adrianópolis	5.919	1	168,9
Balsa Nova	12.941	2	154,5
Campina Grande Do Sul	43.288	6	138,6
Campo Largo	132.002	18	136,4
Rio Branco do Sul	32.397	4	123,5
Tijucas Do Sul	16.868	2	118,6
Quitandinha	19.049	2	105,0
Fazenda Rio Grande	100.209	9	89,8
Piraquara	113.036	9	79,6
Araucária	143.843	11	76,5
Pinhais	132.157	8	60,5
São José Dos Pinhais	323.340	19	58,8
Colombo	243.726	12	49,2
Lapa	48.163	2	41,5
2ª Regional de Saúde	3.654.960	122	33,4

*Coeficiente por 1 milhão de Habitantes

PROGRAMA DE APOIO INSTITUCIONAL PARA AÇÕES EXTENSIONISTAS DE PREVENÇÃO, CUIDADOS E COMBATE À PANDEMIA DO NOVO CORONAVÍRUS

TABELA – COEFICIENTE DE INCIDÊNCIA – 2ª RS METROPOLITANA (CONTINUAÇÃO)

Município	População estimada 2019	Nº casos Novos	Taxa incidência
Almirante Tamandaré	118.623	3	25,3
Curitiba	1.933.105	14	7,2
Agudos Do Sul	9.371	0	0,0
Bocaiúva do Sul	12.944	0	0,0
Campo do Tenente	7.971	0	0,0
Campo Magro	29.318	0	0,0
Cerro Azul	17.779	0	0,0
Contenda	18.584	0	0,0
Doutor Ulysses	5.580	0	0,0
Itaperucu	28.634	0	0,0
Mandirituba	26.869	0	0,0
Pien	12.746	0	0,0
Quatro Barras	23.559	0	0,0
Rio Negro	34.170	0	0,0
Tunas do Paraná	8.769	0	0,0

*Coeficiente por 1 milhão de Habitantes

PROGRAMA DE APOIO INSTITUCIONAL PARA AÇÕES EXTENSIONISTAS DE PREVENÇÃO, CUIDADOS E COMBATE À PANDEMIA DO NOVO CORONAVÍRUS

Censo de leitos Estabelecimento de Referência das 2ª Regional – Curitiba / Campo Largo / São José dos Pinhais



TAXA DE OCUPAÇÃO DE LEITOS

2ª RS METROPOLITANA

Dados atualizados: 13/10/2020



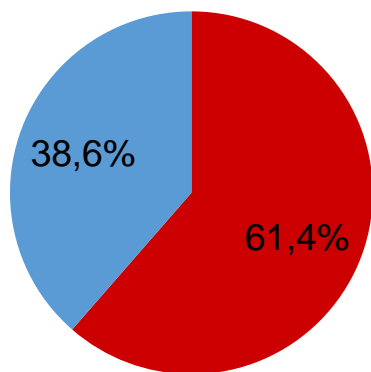
TOTAL INTERNADOS ALA COVID-19

TOTAL 635
% 61,4%

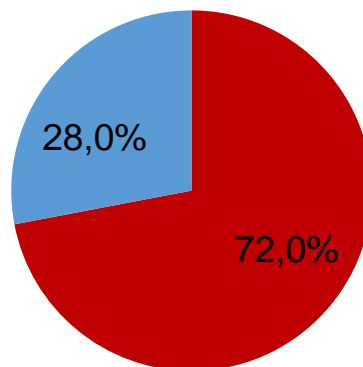


LEITOS DISPONÍVEIS ALA COVID-19

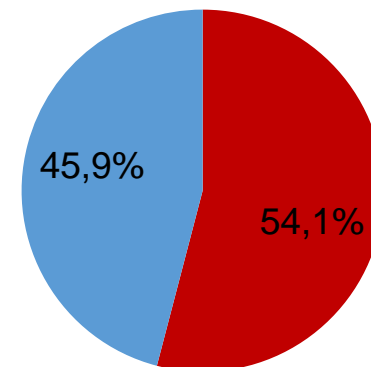
TOTAL 399
% 38,6%



■ Tx. de ocupação de leitos total
 ■ Tx. de leitos livres total



■ Tx de ocupação UTI
 ■ Tx de leitos livres UTI

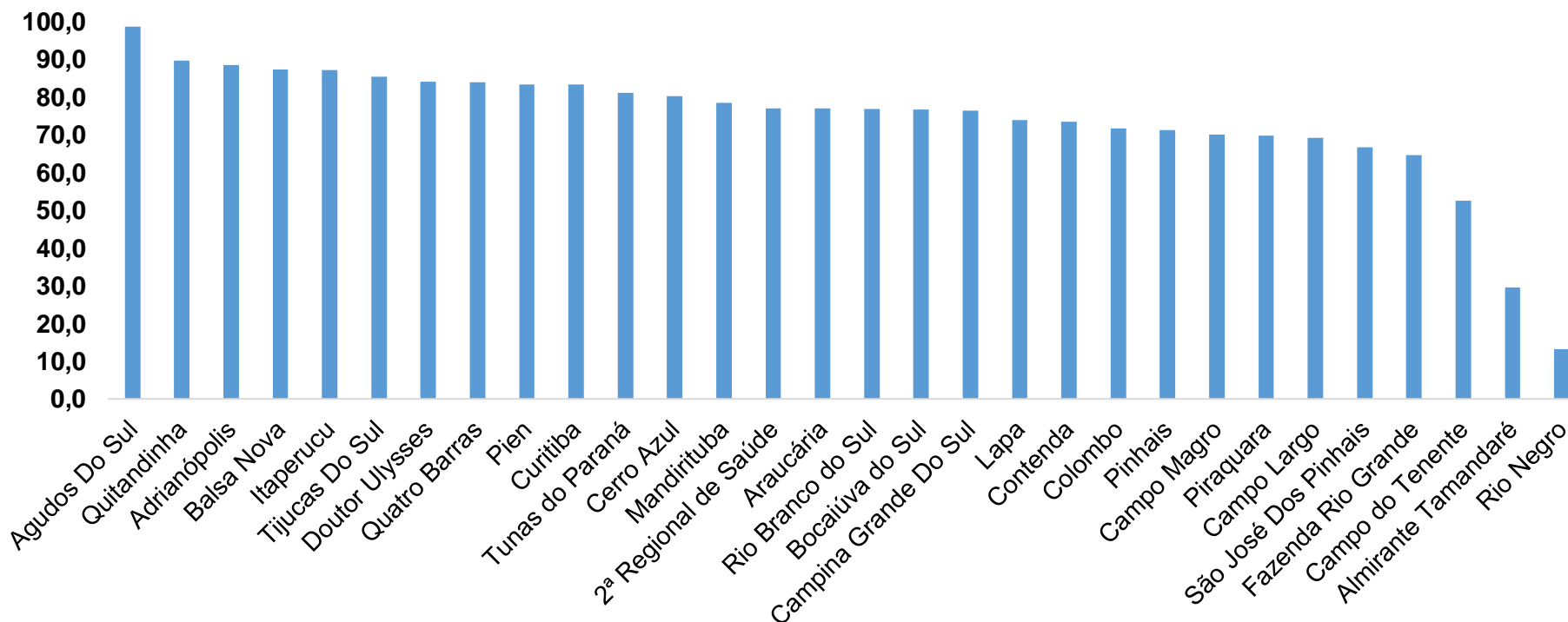


■ Tx de ocupação Enf.
 ■ Tx de leitos livre Enf.

*Porcentagem Corresponde total de leitos Ocupados

PROGRAMA DE APOIO INSTITUCIONAL PARA AÇÕES EXTENSIONISTAS DE PREVENÇÃO, CUIDADOS E COMBATE À PANDEMIA DO NOVO CORONAVÍRUS

COEFICIENTE DE RECUPERADOS – 2ª RS METROPOLITANA



*Percentual de recuperados pela população doente

PROGRAMA DE APOIO INSTITUCIONAL PARA AÇÕES EXTENSIONISTAS DE PREVENÇÃO, CUIDADOS E COMBATE À PANDEMIA DO NOVO CORONAVÍRUS

TABELA – COEFICIENTE DE RECUPERADOS – 2ª RS METROPOLITANA

Município	População doente	Nº recuperados	Taxa Recuperados
Agudos Do Sul	76	75	98,7
Quitandinha	319	286	89,7
Adrianópolis	183	162	88,5
Balsa Nova	238	208	87,4
Itaperucu	1021	891	87,3
Tijucas Do Sul	296	253	85,5
Doutor Ulysses	63	53	84,1
Quatro Barras	592	497	84,0
Pien	66	55	83,3
Curitiba	39848	33197	83,3
Tunas do Paraná	90	73	81,1
Cerro Azul	177	142	80,2
Mandirituba	442	347	78,5
2ª Regional de Saúde	73054	56338	77,1
Araucária	4269	3289	77,0

*Percentual de recuperados pela população doente

PROGRAMA DE APOIO INSTITUCIONAL PARA AÇÕES EXTENSIONISTAS DE PREVENÇÃO, CUIDADOS E COMBATE À PANDEMIA DO NOVO CORONAVÍRUS

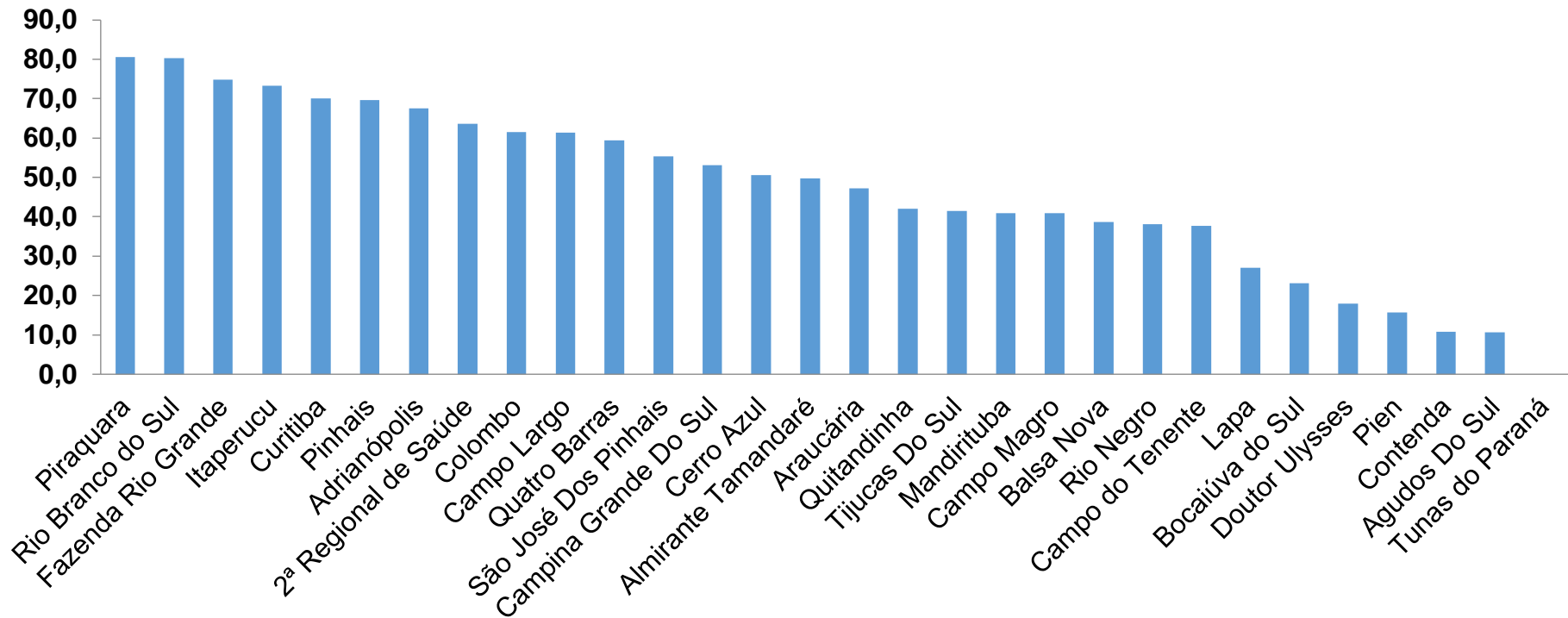
TABELA – COEFICIENTE DE RECUPERADOS – 2ª RS METROPOLITANA (CONTINUAÇÃO)

Município	População doente	Nº recuperados	Taxa Recuperados
Rio Branco do Sul	999	768	76,9
Bocaiúva do Sul	228	175	76,8
Campina Grande Do Sul	1029	787	76,5
Lapa	1053	778	73,9
Contenda	208	153	73,6
Colombo	3757	2693	71,7
Pinhais	3231	2302	71,2
Campo Magro	588	412	70,1
Piraquara	2259	1576	69,8
Campo Largo	3157	2185	69,2
São José Dos Pinhais	4166	2777	66,7
Fazenda Rio Grande	2433	1572	64,6
Campo do Tenente	114	60	52,6
Almirante Tamandaré	1752	519	29,6
Rio Negro	400	53	13,3

*Percentual de recuperados pela população doente

PROGRAMA DE APOIO INSTITUCIONAL PARA AÇÕES EXTENSIONISTAS DE PREVENÇÃO, CUIDADOS E COMBATE À PANDEMIA DO NOVO CORONAVÍRUS

COEFICIENTE DE MORTALIDADE – 2ª RS METROPOLITANA



*Percentual de mortes pela população doente

PROGRAMA DE APOIO INSTITUCIONAL PARA AÇÕES EXTENSIONISTAS DE PREVENÇÃO, CUIDADOS E COMBATE À PANDEMIA DO NOVO CORONAVÍRUS

TABELA – COEFICIENTE DE MORTALIDADE – 2ª RS METROPOLITANA

Município	População estimada 2019	Nº óbitos	Taxa mortalidade
Piraquara	113.036	91	80,5
Rio Branco do Sul	32.397	26	80,3
Fazenda Rio Grande	100.209	75	74,8
Itaperucu	28.634	21	73,3
Curitiba	1.933.105	1353	70,0
Pinhais	132.157	92	69,6
Adrianópolis	5.919	4	67,6
2ª Regional de Saúde	3.654.960	2326	63,6
Colombo	243.726	150	61,5
Campo Largo	132.002	81	61,4
Quatro Barras	23.559	14	59,4
São José Dos Pinhais	323.340	179	55,4
Campina Grande Do Sul	43.288	23	53,1
Cerro Azul	17.779	9	50,6
Almirante Tamandaré	118.623	59	49,7

*Percentual de mortes pela população doente

PROGRAMA DE APOIO INSTITUCIONAL PARA AÇÕES EXTENSIONISTAS DE PREVENÇÃO, CUIDADOS E COMBATE À PANDEMIA DO NOVO CORONAVÍRUS

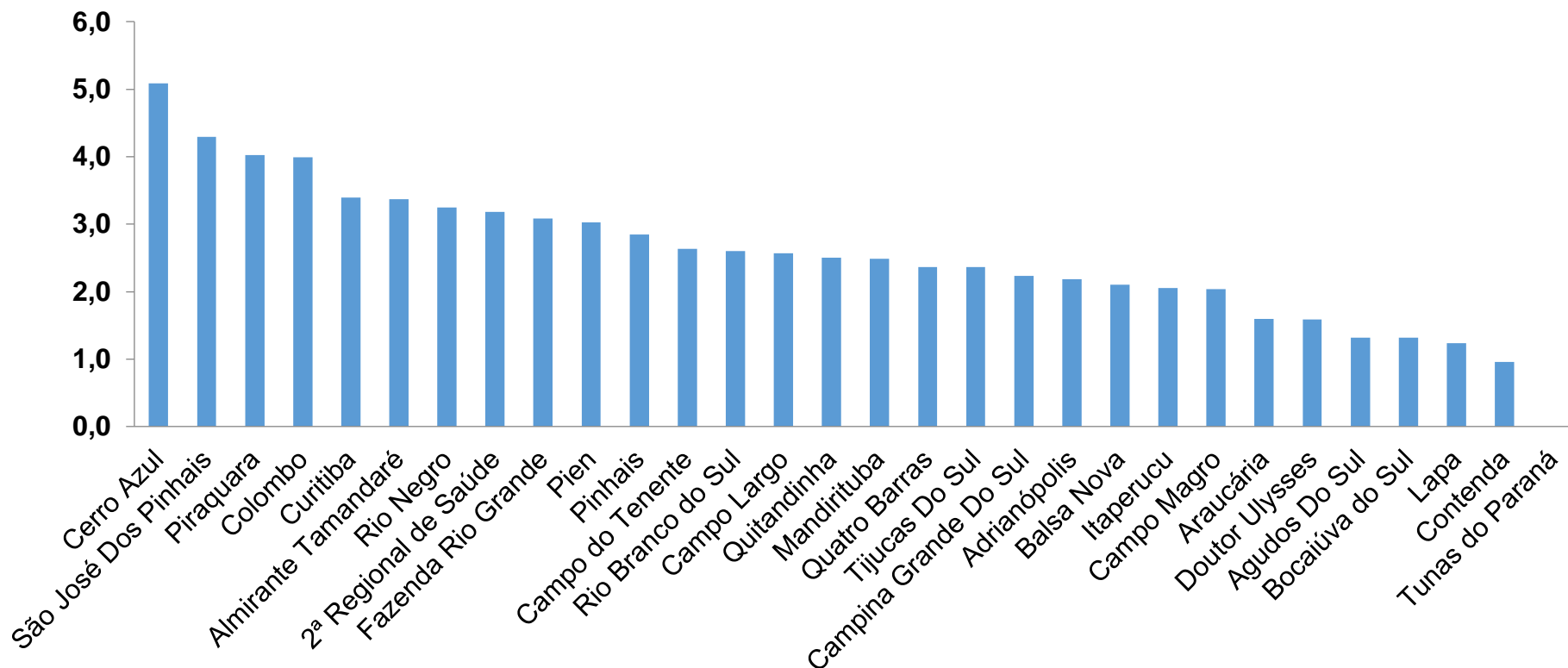
TABELA – COEFICIENTE DE MORTALIDADE – 2ª RS METROPOLITANA (CONTINUAÇÃO)

Município	População estimada 2019	Nº óbitos	Taxa mortalidade
Araucária	143.843	68	47,3
Quitandinha	19.049	8	42,0
Tijucas Do Sul	16.868	7	41,5
Mandirituba	26.869	11	40,9
Campo Magro	29.318	12	40,9
Balsa Nova	12.941	5	38,6
Rio Negro	34.170	13	38,0
Campo do Tenente	7.971	3	37,6
Lapa	48.163	13	27,0
Bocaiúva do Sul	12.944	3	23,2
Doutor Ulysses	5.580	1	17,9
Pien	12.746	2	15,7
Contenda	18.584	2	10,8
Agudos Do Sul	9.371	1	10,7
Tunas do Paraná	8.769	0	0,0

*Percentual de mortes pela população doente

PROGRAMA DE APOIO INSTITUCIONAL PARA AÇÕES EXTENSIONISTAS DE PREVENÇÃO, CUIDADOS E COMBATE À PANDEMIA DO NOVO CORONAVÍRUS

COEFICIENTE DE LETALIDADE – 2ª RS METROPOLITANA



*Percentual de mortes pela população doente

PROGRAMA DE APOIO INSTITUCIONAL PARA AÇÕES EXTENSIONISTAS DE PREVENÇÃO, CUIDADOS E COMBATE À PANDEMIA DO NOVO CORONAVÍRUS

TABELA – COEFICIENTE DE LETALIDADE – 2ª RS METROPOLITANA

Município	População doente	Nº óbitos	Taxa letalidade
Cerro Azul	177	9	5,1
São José Dos Pinhais	4166	179	4,3
Piraquara	2259	91	4,0
Colombo	3757	150	4,0
Curitiba	39848	1353	3,4
Almirante Tamandaré	1752	59	3,4
Rio Negro	400	13	3,3
2ª Regional de Saúde	73054	2326	3,2
Fazenda Rio Grande	2433	75	3,1
Pien	66	2	3,0
Pinhais	3231	92	2,8
Campo do Tenente	114	3	2,6
Rio Branco do Sul	999	26	2,6
Campo Largo	3157	81	2,6
Quitandinha	319	8	2,5

*Percentual de mortes pela população doente

PROGRAMA DE APOIO INSTITUCIONAL PARA AÇÕES EXTENSIONISTAS DE PREVENÇÃO, CUIDADOS E COMBATE À PANDEMIA DO NOVO CORONAVÍRUS

TABELA – COEFICIENTE DE LETALIDADE – 2ª RS METROPOLITANA

Município	População doente	Nº óbitos	Taxa letalidade
Mandirituba	442	11	2,5
Quatro Barras	592	14	2,4
Tijucas Do Sul	296	7	2,4
Campina Grande Do Sul	1029	23	2,2
Adrianópolis	183	4	2,2
Balsa Nova	238	5	2,1
Itaperucu	1021	21	2,1
Campo Magro	588	12	2,0
Araucária	4269	68	1,6
Doutor Ulysses	63	1	1,6
Agudos Do Sul	76	1	1,3
Bocaiúva do Sul	228	3	1,3
Lapa	1053	13	1,2
Contenda	208	2	1,0
Tunas do Paraná	90	0	0,0

*Percentual de mortes pela população doente

PROGRAMA DE APOIO INSTITUCIONAL PARA AÇÕES EXTENSIONISTAS DE PREVENÇÃO, CUIDADOS E COMBATE À PANDEMIA DO NOVO CORONAVÍRUS

NÚMERO DE CASOS ACUMULADOS – 2ª RS METROPOLITANA

73.054

