

PROGRAMA DE APOIO INSTITUCIONAL PARA AÇÕES EXTENSIONISTAS DE PREVENÇÃO, CUIDADOS E COMBATE À PANDEMIA DO NOVO CORONAVÍRUS

CORONAVÍRUS (COVID-19)

INFORME EPIDEMIOLÓGICO

2ª REGIONAL DE SAÚDE



PANORAMA

Dados atualizados: 13/10/2020



PARANÁ

CASOS 192.657

ÓBITOS 4.758



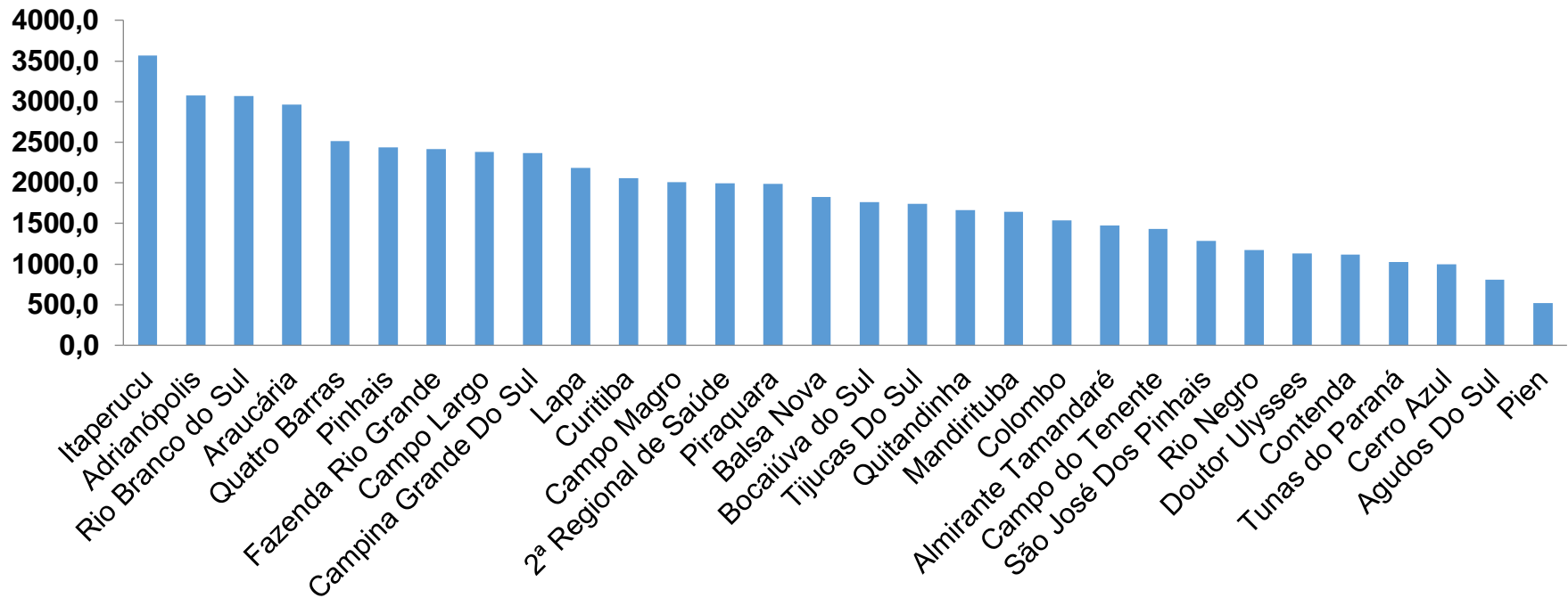
2ª REGIONAL DE SAÚDE

72.932

2.316

PROGRAMA DE APOIO INSTITUCIONAL PARA AÇÕES EXTENSIONISTAS DE PREVENÇÃO, CUIDADOS E COMBATE À PANDEMIA DO NOVO CORONAVÍRUS

COEFICIENTE DE PREVALÊNCIAS – 2ª RS METROPOLITANA



*Coeficiente por 100 mil Habitantes

PROGRAMA DE APOIO INSTITUCIONAL PARA AÇÕES EXTENSIONISTAS DE PREVENÇÃO, CUIDADOS E COMBATE À PANDEMIA DO NOVO CORONAVÍRUS

TABELA – COEFICIENTE DE PREVALÊNCIAS – 2ª RS METROPOLITANA

Município	População estimada 2019	Nº Total casos	Taxa de Prevalência
Itaperucu	28.634	1021	3565,7
Adrianópolis	5.919	182	3074,8
Rio Branco do Sul	32.397	995	3071,3
Araucária	143.843	4258	2960,2
Quatro Barras	23.559	592	2512,8
Pinhais	132.157	3223	2438,8
Fazenda Rio Grande	100.209	2424	2418,9
Campo Largo	132.002	3139	2378,0
Campina Grande Do Sul	43.288	1023	2363,2
Lapa	48.163	1051	2182,2
Curitiba	1.933.105	39834	2060,6
Campo Magro	29.318	588	2005,6
2ª Regional de Saúde	3.654.960	72932	1995,4
Piraquara	113.036	2250	1990,5
Balsa Nova	12.941	236	1823,7

*Coeficiente por 100 mil Habitantes

PROGRAMA DE APOIO INSTITUCIONAL PARA AÇÕES EXTENSIONISTAS DE PREVENÇÃO, CUIDADOS E COMBATE À PANDEMIA DO NOVO CORONAVÍRUS

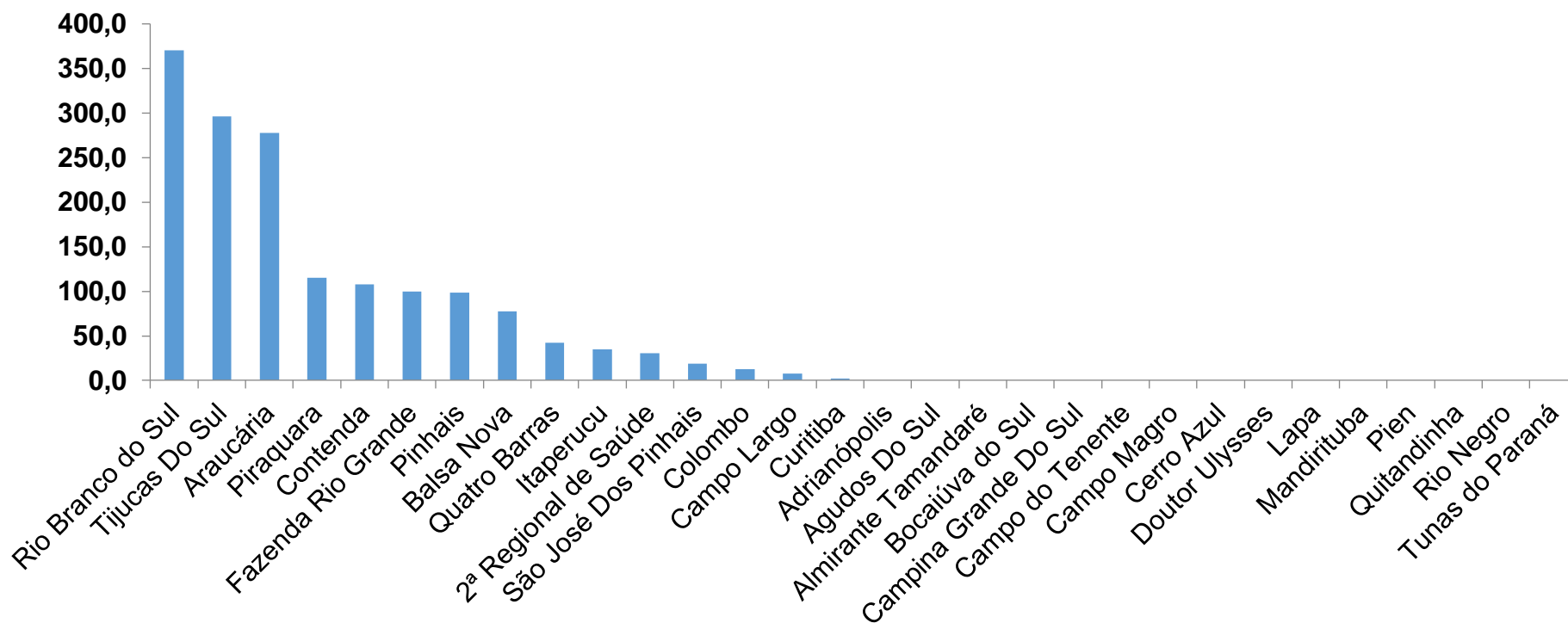
TABELA – COEFICIENTE DE PREVALÊNCIAS – 2ª RS METROPOLITANA (CONTINUAÇÃO)

Município	População estimada 2019	Nº Total casos	Taxa de Prevalência
Bocaiúva do Sul	12.944	228	1761,4
Tijucas Do Sul	16.868	294	1742,9
Quitandinha	19.049	317	1664,1
Mandirituba	26.869	442	1645,0
Colombo	243.726	3745	1536,6
Almirante Tamandaré	118.623	1749	1474,4
Campo do Tenente	7.971	114	1430,2
São José Dos Pinhais	323.340	4147	1282,6
Rio Negro	34.170	400	1170,6
Doutor Ulysses	5.580	63	1129,0
Contenda	18.584	208	1119,2
Tunas do Paraná	8.769	90	1026,3
Cerro Azul	17.779	177	995,6
Agudos Do Sul	9.371	76	811,0
Pien	12.746	66	517,8

*Coeficiente por 100 mil Habitantes

PROGRAMA DE APOIO INSTITUCIONAL PARA AÇÕES EXTENSIONISTAS DE PREVENÇÃO, CUIDADOS E COMBATE À PANDEMIA DO NOVO CORONAVÍRUS

COEFICIENTE DE INCIDÊNCIA – 2ª RS METROPOLITANA



*Coeficiente por 1 milhão de Habitantes

PROGRAMA DE APOIO INSTITUCIONAL PARA AÇÕES EXTENSIONISTAS DE PREVENÇÃO, CUIDADOS E COMBATE À PANDEMIA DO NOVO CORONAVÍRUS

TABELA – COEFICIENTE DE INCIDÊNCIA – 2ª RS METROPOLITANA

Município	População estimada 2019	Nº casos Novos	Taxa incidência
Rio Branco do Sul	32.397	12	370,4
Tijucas Do Sul	16.868	5	296,4
Araucária	143.843	40	278,1
Piraquara	113.036	13	115,0
Contenda	18.584	2	107,6
Fazenda Rio Grande	100.209	10	99,8
Pinhais	132.157	13	98,4
Balsa Nova	12.941	1	77,3
Quatro Barras	23.559	1	42,4
Itaperucu	28.634	1	34,9
2ª Regional de Saúde	3.654.960	112	30,6
São José Dos Pinhais	323.340	6	18,6
Colombo	243.726	3	12,3
Campo Largo	132.002	1	7,6
Curitiba	1.933.105	4	2,1

*Coeficiente por 1 milhão de Habitantes

PROGRAMA DE APOIO INSTITUCIONAL PARA AÇÕES EXTENSIONISTAS DE PREVENÇÃO, CUIDADOS E COMBATE À PANDEMIA DO NOVO CORONAVÍRUS

TABELA – COEFICIENTE DE INCIDÊNCIA – 2ª RS METROPOLITANA (CONTINUAÇÃO)

Município	População estimada 2019	Nº casos Novos	Taxa incidência
Adrianópolis	5.919	0	0,0
Agudos Do Sul	9.371	0	0,0
Almirante Tamandaré	118.623	0	0,0
Bocaiúva do Sul	12.944	0	0,0
Campina Grande Do Sul	43.288	0	0,0
Campo do Tenente	7.971	0	0,0
Campo Magro	29.318	0	0,0
Cerro Azul	17.779	0	0,0
Doutor Ulysses	5.580	0	0,0
Lapa	48.163	0	0,0
Mandirituba	26.869	0	0,0
Pien	12.746	0	0,0
Quitandinha	19.049	0	0,0
Rio Negro	34.170	0	0,0
Tunas do Paraná	8.769	0	0,0

*Coeficiente por 1 milhão de Habitantes

PROGRAMA DE APOIO INSTITUCIONAL PARA AÇÕES EXTENSIONISTAS DE PREVENÇÃO, CUIDADOS E COMBATE À PANDEMIA DO NOVO CORONAVÍRUS

Censo de leitos Estabelecimento de Referência das 2ª Regional – Curitiba / Campo Largo / São José dos Pinhais



TAXA DE OCUPAÇÃO DE LEITOS

2ª RS METROPOLITANA

Dados atualizados: 13/10/2020



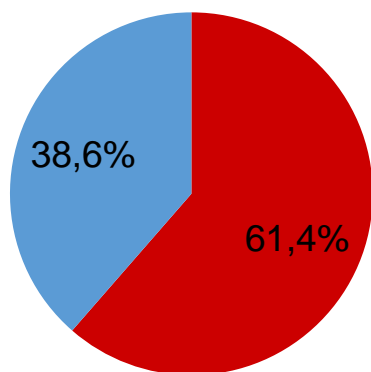
TOTAL INTERNADOS ALA COVID-19

TOTAL 635
% 61,4%

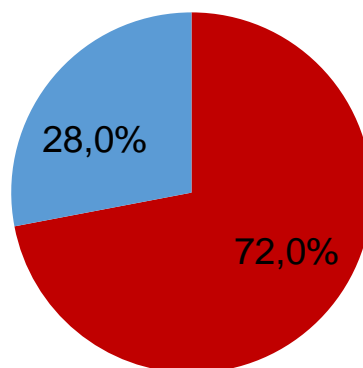


LEITOS DISPONÍVEIS ALA COVID-19

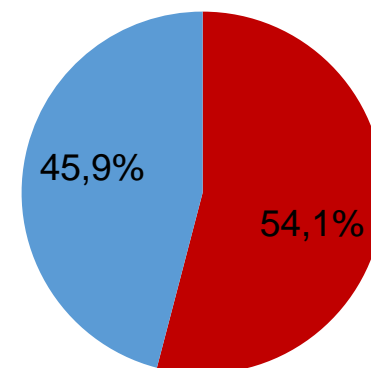
TOTAL 399
% 38,6%



■ Tx. de ocupação de leitos total
 ■ Tx. de leitos livres total



■ Tx de ocupação UTI
 ■ Tx de leitos livres UTI

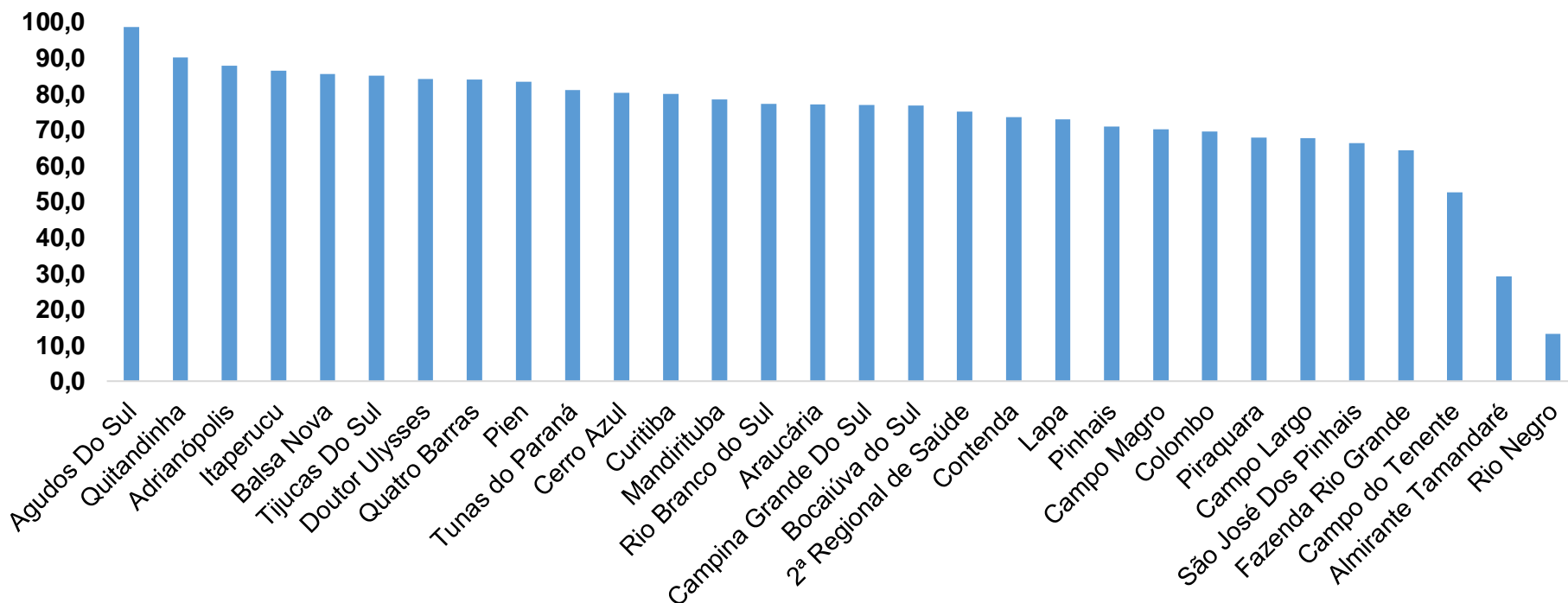


■ Tx de ocupação Enf.
 ■ Tx de leitos livre Enf.

*Porcentagem Corresponde total de leitos Ocupados

PROGRAMA DE APOIO INSTITUCIONAL PARA AÇÕES EXTENSIONISTAS DE PREVENÇÃO, CUIDADOS E COMBATE À PANDEMIA DO NOVO CORONAVÍRUS

COEFICIENTE DE RECUPERADOS – 2ª RS METROPOLITANA



*Percentual de recuperados pela população doente

PROGRAMA DE APOIO INSTITUCIONAL PARA AÇÕES EXTENSIONISTAS DE PREVENÇÃO, CUIDADOS E COMBATE À PANDEMIA DO NOVO CORONAVÍRUS

TABELA – COEFICIENTE DE RECUPERADOS – 2ª RS METROPOLITANA

Município	População doente	Nº recuperados	Taxa Recuperados
Agudos Do Sul	76	75	98,7
Quitandinha	317	286	90,2
Adrianópolis	182	160	87,9
Itaperucu	1021	883	86,5
Balsa Nova	236	202	85,6
Tijucas Do Sul	294	250	85,0
Doutor Ulysses	63	53	84,1
Quatro Barras	592	497	84,0
Pien	66	55	83,3
Tunas do Paraná	90	73	81,1
Cerro Azul	177	142	80,2
Curitiba	39834	31865	80,0
Mandirituba	442	347	78,5
Rio Branco do Sul	995	768	77,2
Araucária	4258	3283	77,1

*Percentual de recuperados pela população doente

PROGRAMA DE APOIO INSTITUCIONAL PARA AÇÕES EXTENSIONISTAS DE PREVENÇÃO, CUIDADOS E COMBATE À PANDEMIA DO NOVO CORONAVÍRUS

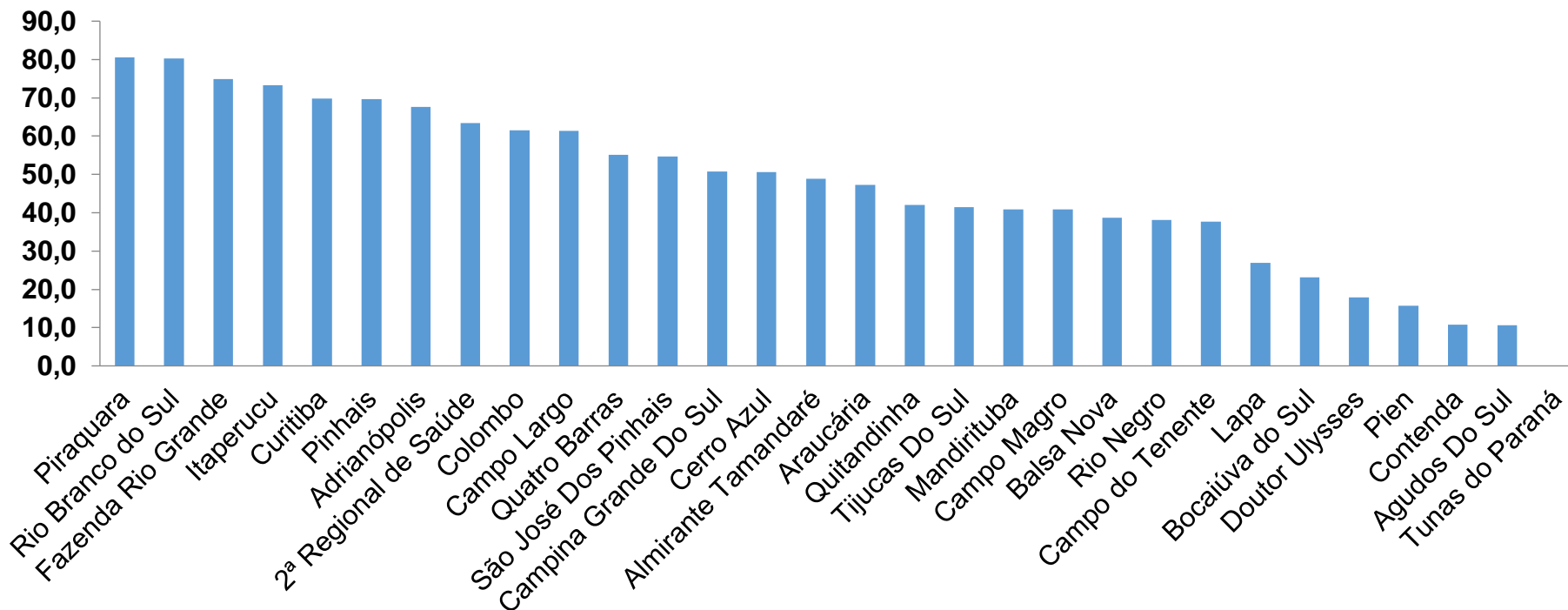
TABELA – COEFICIENTE DE RECUPERADOS – 2ª RS METROPOLITANA (CONTINUAÇÃO)

Município	População doente	Nº recuperados	Taxa Recuperados
Campina Grande Do Sul	1023	787	76,9
Bocaiúva do Sul	228	175	76,8
2ª Regional de Saúde	72932	54702	75,0
Contenda	208	153	73,6
Lapa	1051	767	73,0
Pinhais	3223	2286	70,9
Campo Magro	588	412	70,1
Colombo	3745	2602	69,5
Piraquara	2250	1525	67,8
Campo Largo	3139	2123	67,6
São José Dos Pinhais	4147	2750	66,3
Fazenda Rio Grande	2424	1558	64,3
Campo do Tenente	114	60	52,6
Almirante Tamandaré	1749	512	29,3
Rio Negro	400	53	13,3

*Percentual de recuperados pela população doente

PROGRAMA DE APOIO INSTITUCIONAL PARA AÇÕES EXTENSIONISTAS DE PREVENÇÃO, CUIDADOS E COMBATE À PANDEMIA DO NOVO CORONAVÍRUS

COEFICIENTE DE MORTALIDADE – 2ª RS METROPOLITANA



*Percentual de mortes pela população doente

PROGRAMA DE APOIO INSTITUCIONAL PARA AÇÕES EXTENSIONISTAS DE PREVENÇÃO, CUIDADOS E COMBATE À PANDEMIA DO NOVO CORONAVÍRUS

TABELA – COEFICIENTE DE MORTALIDADE – 2ª RS METROPOLITANA

Município	População estimada 2019	Nº óbitos	Taxa mortalidade
Piraquara	113.036	91	80,5
Rio Branco do Sul	32.397	26	80,3
Fazenda Rio Grande	100.209	75	74,8
Itaperucu	28.634	21	73,3
Curitiba	1.933.105	1348	69,7
Pinhais	132.157	92	69,6
Adrianópolis	5.919	4	67,6
2ª Regional de Saúde	3.654.960	2316	63,4
Colombo	243.726	150	61,5
Campo Largo	132.002	81	61,4
Quatro Barras	23.559	13	55,2
São José Dos Pinhais	323.340	177	54,7
Campina Grande Do Sul	43.288	22	50,8
Cerro Azul	17.779	9	50,6
Almirante Tamandaré	118.623	58	48,9

*Percentual de mortes pela população doente

PROGRAMA DE APOIO INSTITUCIONAL PARA AÇÕES EXTENSIONISTAS DE PREVENÇÃO, CUIDADOS E COMBATE À PANDEMIA DO NOVO CORONAVÍRUS

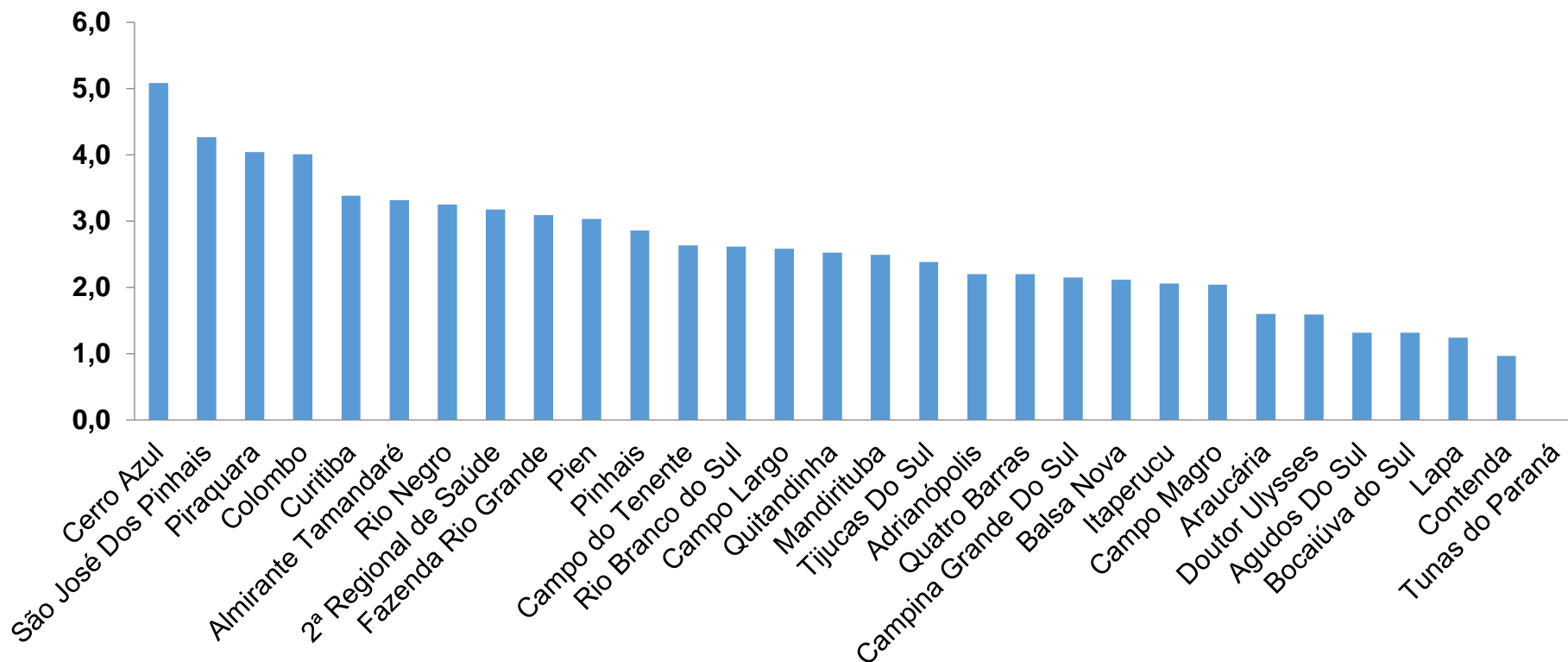
TABELA – COEFICIENTE DE MORTALIDADE – 2ª RS METROPOLITANA (CONTINUAÇÃO)

Município	População estimada 2019	Nº óbitos	Taxa mortalidade
Araucária	143.843	68	47,3
Quitandinha	19.049	8	42,0
Tijucas Do Sul	16.868	7	41,5
Mandirituba	26.869	11	40,9
Campo Magro	29.318	12	40,9
Balsa Nova	12.941	5	38,6
Rio Negro	34.170	13	38,0
Campo do Tenente	7.971	3	37,6
Lapa	48.163	13	27,0
Bocaiúva do Sul	12.944	3	23,2
Doutor Ulysses	5.580	1	17,9
Pien	12.746	2	15,7
Contenda	18.584	2	10,8
Agudos Do Sul	9.371	1	10,7
Tunas do Paraná	8.769	0	0,0

*Percentual de mortes pela população doente

PROGRAMA DE APOIO INSTITUCIONAL PARA AÇÕES EXTENSIONISTAS DE PREVENÇÃO, CUIDADOS E COMBATE À PANDEMIA DO NOVO CORONAVÍRUS

COEFICIENTE DE LETALIDADE – 2ª RS METROPOLITANA



*Percentual de mortes pela população doente

PROGRAMA DE APOIO INSTITUCIONAL PARA AÇÕES EXTENSIONISTAS DE PREVENÇÃO, CUIDADOS E COMBATE À PANDEMIA DO NOVO CORONAVÍRUS

TABELA – COEFICIENTE DE LETALIDADE – 2ª RS METROPOLITANA

Município	População doente	Nº óbitos	Taxa letalidade
Cerro Azul	177	9	5,1
São José Dos Pinhais	4147	177	4,3
Piraquara	2250	91	4,0
Colombo	3745	150	4,0
Curitiba	39834	1348	3,4
Almirante Tamandaré	1749	58	3,3
Rio Negro	400	13	3,3
2ª Regional de Saúde	72932	2316	3,2
Fazenda Rio Grande	2424	75	3,1
Pien	66	2	3,0
Pinhais	3223	92	2,9
Campo do Tenente	114	3	2,6
Rio Branco do Sul	995	26	2,6
Campo Largo	3139	81	2,6
Quitandinha	317	8	2,5

*Percentual de mortes pela população doente

PROGRAMA DE APOIO INSTITUCIONAL PARA AÇÕES EXTENSIONISTAS DE PREVENÇÃO, CUIDADOS E COMBATE À PANDEMIA DO NOVO CORONAVÍRUS

TABELA – COEFICIENTE DE LETALIDADE – 2ª RS METROPOLITANA

Município	População doente	Nº óbitos	Taxa letalidade
Mandirituba	442	11	2,5
Tijucas Do Sul	294	7	2,4
Adrianópolis	182	4	2,2
Quatro Barras	592	13	2,2
Campina Grande Do Sul	1023	22	2,2
Balsa Nova	236	5	2,1
Itaperucu	1021	21	2,1
Campo Magro	588	12	2,0
Araucária	4258	68	1,6
Doutor Ulysses	63	1	1,6
Agudos Do Sul	76	1	1,3
Bocaiúva do Sul	228	3	1,3
Lapa	1051	13	1,2
Contenda	208	2	1,0
Tunas do Paraná	90	0	0,0

*Percentual de mortes pela população doente

PROGRAMA DE APOIO INSTITUCIONAL PARA AÇÕES EXTENSIONISTAS DE PREVENÇÃO, CUIDADOS E COMBATE À PANDEMIA DO NOVO CORONAVÍRUS

NÚMERO DE CASOS ACUMULADOS – 2ª RS METROPOLITANA

