

PROGRAMA DE APOIO INSTITUCIONAL PARA AÇÕES EXTENSIONISTAS DE PREVENÇÃO, CUIDADOS E COMBATE À PANDEMIA DO NOVO CORONAVÍRUS

# CORONAVÍRUS (COVID-19)

## INFORME EPIDEMIOLÓGICO

2ª REGIONAL DE SAÚDE



## PANORAMA

Dados atualizados: 13/09/2020



PARANÁ

CASOS 152.538

ÓBITOS 3.783



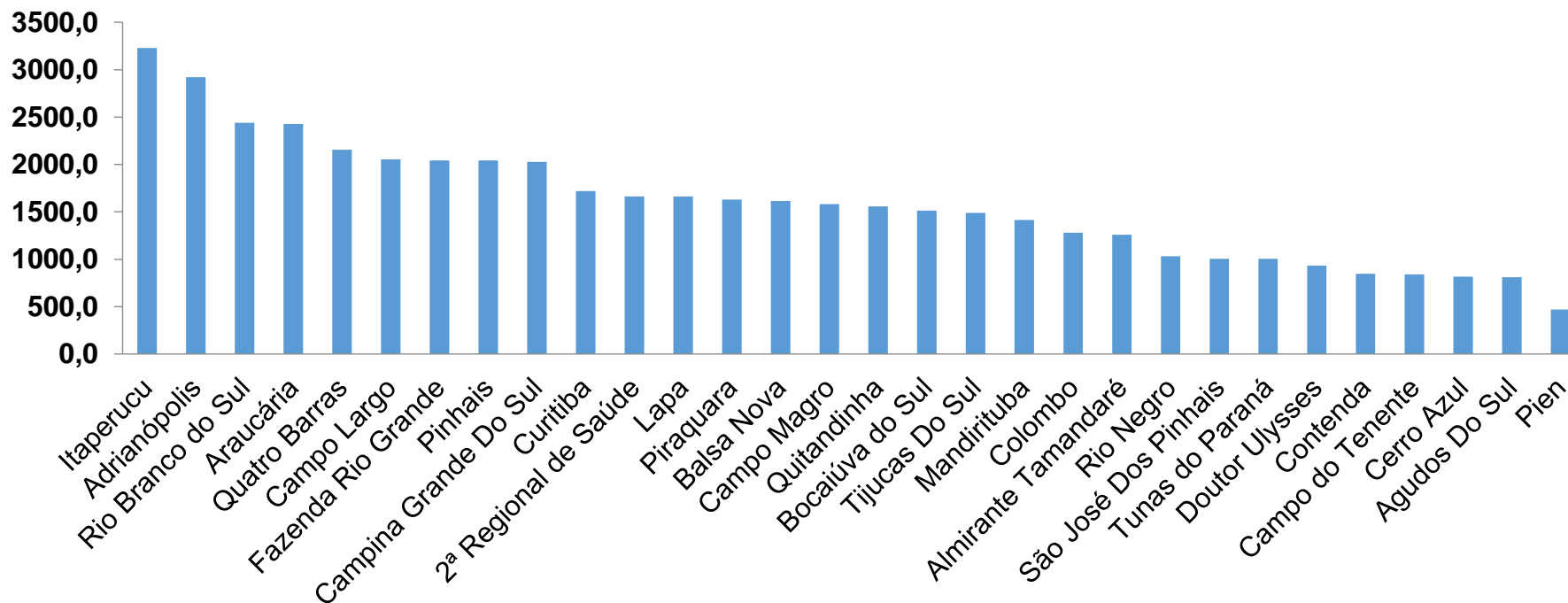
2ª REGIONAL DE SAÚDE

60.764

1.904

PROGRAMA DE APOIO INSTITUCIONAL PARA AÇÕES EXTENSIONISTAS DE PREVENÇÃO, CUIDADOS E COMBATE À PANDEMIA DO NOVO CORONAVÍRUS

## COEFICIENTE DE PREVALÊNCIAS – 2ª RS METROPOLITANA



\*Coeficiente por 100 mil Habitantes

PROGRAMA DE APOIO INSTITUCIONAL PARA AÇÕES EXTENSIONISTAS DE PREVENÇÃO, CUIDADOS E COMBATE À PANDEMIA DO NOVO CORONAVÍRUS

## TABELA – COEFICIENTE DE PREVALÊNCIAS – 2ª RS METROPOLITANA

Município	População estimada 2019	Nº Total casos	Taxa de Prevalência
Itaperucu	28.634	925	3230,4
Adrianópolis	5.919	173	2922,8
Rio Branco do Sul	32.397	790	2438,5
Araucária	143.843	3491	2427,0
Quatro Barras	23.559	508	2156,3
Campo Largo	132.002	2711	2053,8
Fazenda Rio Grande	100.209	2048	2043,7
Pinhais	132.157	2699	2042,3
Campina Grande Do Sul	43.288	878	2028,3
Curitiba	1.933.105	33243	1719,7
<b>2ª Regional de Saúde</b>	<b>3.654.960</b>	<b>60764</b>	<b>1662,5</b>
Lapa	48.163	800	1661,0
Piraquara	113.036	1842	1629,6
Balsa Nova	12.941	209	1615,0
Campo Magro	29.318	464	1582,6

\*Coeficiente por 100 mil Habitantes

PROGRAMA DE APOIO INSTITUCIONAL PARA AÇÕES EXTENSIONISTAS DE PREVENÇÃO, CUIDADOS E COMBATE À PANDEMIA DO NOVO CORONAVÍRUS

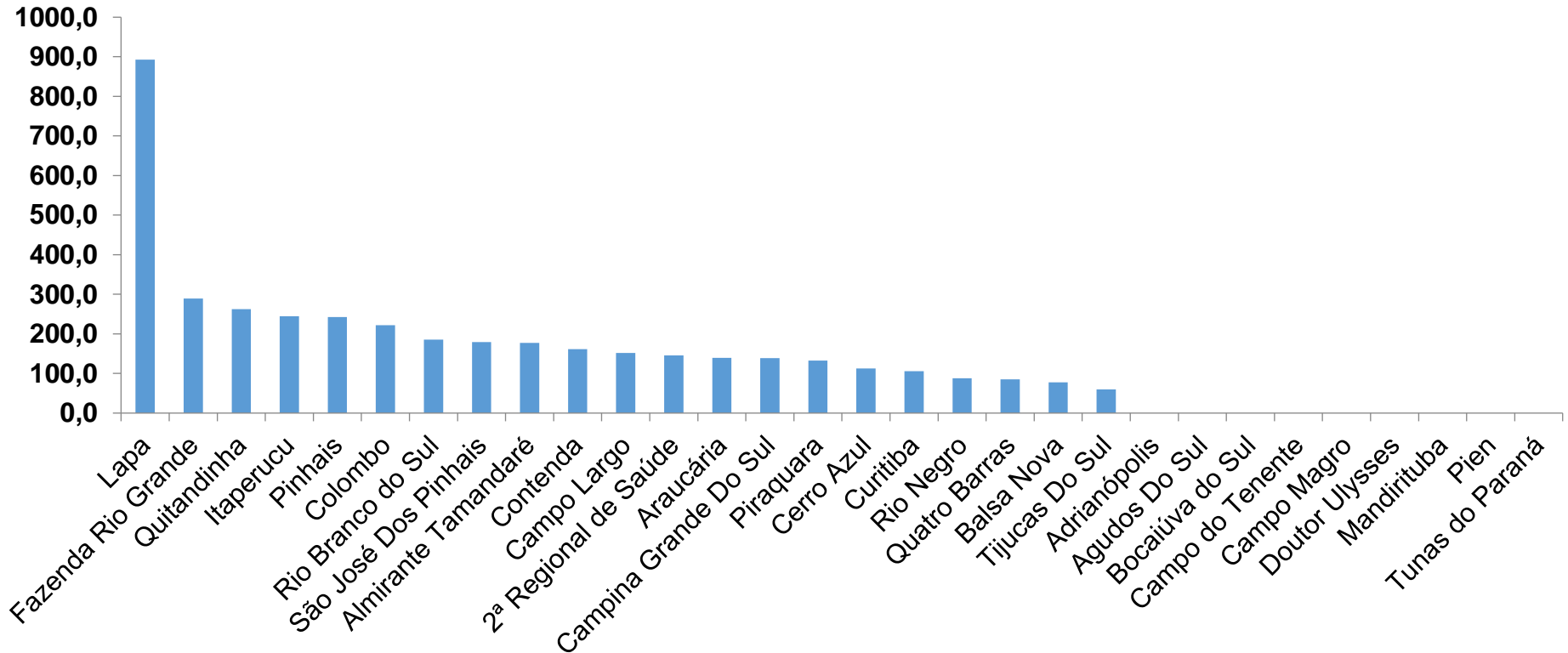
## TABELA – COEFICIENTE DE PREVALÊNCIAS – 2ª RS METROPOLITANA (CONTINUAÇÃO)

Município	População estimada 2019	Nº Total casos	Taxa de Prevalência
Quitandinha	19.049	297	1559,1
Bocaiúva do Sul	12.944	196	1514,2
Tijucas Do Sul	16.868	251	1488,0
Mandirituba	26.869	380	1414,3
Colombo	243.726	3120	1280,1
Almirante Tamandaré	118.623	1493	1258,6
Rio Negro	34.170	352	1030,1
São José Dos Pinhais	323.340	3249	1004,8
Tunas do Paraná	8.769	88	1003,5
Doutor Ulysses	5.580	52	931,9
Contenda	18.584	157	844,8
Campo do Tenente	7.971	67	840,5
Cerro Azul	17.779	145	815,6
Agudos Do Sul	9.371	76	811,0
Pien	12.746	60	470,7

\*Coeficiente por 100 mil Habitantes

PROGRAMA DE APOIO INSTITUCIONAL PARA AÇÕES EXTENSIONISTAS DE PREVENÇÃO, CUIDADOS E COMBATE À PANDEMIA DO NOVO CORONAVÍRUS

## COEFICIENTE DE INCIDÊNCIA – 2ª RS METROPOLITANA



\*Coeficiente por 1 milhão de Habitantes

PROGRAMA DE APOIO INSTITUCIONAL PARA AÇÕES EXTENSIONISTAS DE PREVENÇÃO, CUIDADOS E COMBATE À PANDEMIA DO NOVO CORONAVÍRUS

## TABELA – COEFICIENTE DE INCIDÊNCIA – 2ª RS METROPOLITANA

Município	População estimada 2019	Nº casos Novos	Taxa incidência
Lapa	48.163	43	892,8
Fazenda Rio Grande	100.209	29	289,4
Quitandinha	19.049	5	262,5
Itaperucu	28.634	7	244,5
Pinhais	132.157	32	242,1
Colombo	243.726	54	221,6
Rio Branco do Sul	32.397	6	185,2
São José Dos Pinhais	323.340	58	179,4
Almirante Tamandaré	118.623	21	177,0
Contenda	18.584	3	161,4
Campo Largo	132.002	20	151,5
<b>2ª Regional de Saúde</b>	<b>3.654.960</b>	<b>532</b>	<b>145,6</b>
Araucária	143.843	20	139,0
Campina Grande Do Sul	43.288	6	138,6
Piraquara	113.036	15	132,7

\*Coeficiente por 1 milhão de Habitantes

PROGRAMA DE APOIO INSTITUCIONAL PARA AÇÕES EXTENSIONISTAS DE PREVENÇÃO, CUIDADOS E COMBATE À PANDEMIA DO NOVO CORONAVÍRUS

## TABELA – COEFICIENTE DE INCIDÊNCIA – 2ª RS METROPOLITANA (CONTINUAÇÃO)

Município	População estimada 2019	Nº casos Novos	Taxa incidência
Cerro Azul	17.779	2	112,5
Curitiba	1.933.105	204	105,5
Rio Negro	34.170	3	87,8
Quatro Barras	23.559	2	84,9
Balsa Nova	12.941	1	77,3
Tijucas Do Sul	16.868	1	59,3
Adrianópolis	5.919	0	0,0
Agudos Do Sul	9.371	0	0,0
Bocaiúva do Sul	12.944	0	0,0
Campo do Tenente	7.971	0	0,0
Campo Magro	29.318	0	0,0
Doutor Ulysses	5.580	0	0,0
Mandirituba	26.869	0	0,0
Pien	12.746	0	0,0
Tunas do Paraná	8.769	0	0,0

\*Coeficiente por 1 milhão de Habitantes

PROGRAMA DE APOIO INSTITUCIONAL PARA AÇÕES EXTENSIONISTAS DE PREVENÇÃO, CUIDADOS E COMBATE À PANDEMIA DO NOVO CORONAVÍRUS

Censo de leitos Estabelecimento de Referência das 2ª Regional – Curitiba / Campo Largo / São José dos Pinhais



TAXA DE OCUPAÇÃO DE LEITOS

2ª RS METROPOLITANA

Dados atualizados: 13/09/2020



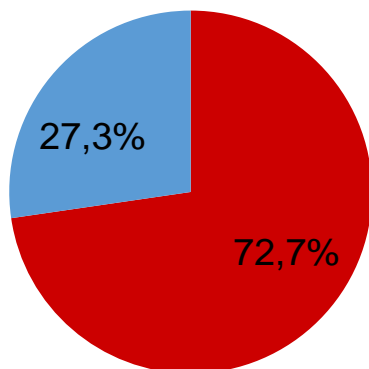
TOTAL INTERNADOS  
ALA COVID-19

TOTAL 780  
% 72,7%

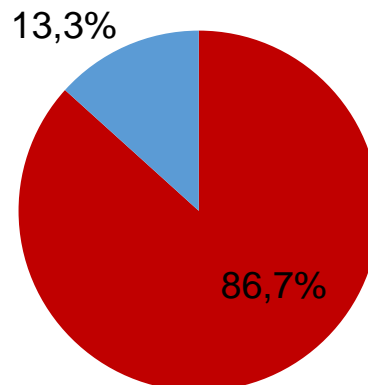


LEITOS DISPONÍVEIS  
ALA COVID-19

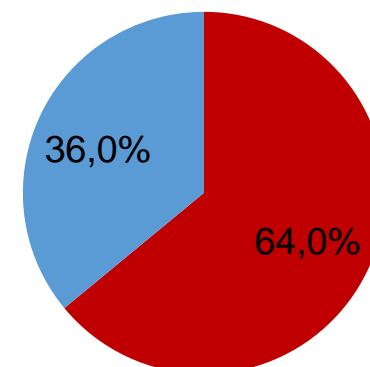
TOTAL 293  
% 27,3%



■ Tx. de ocupação de leitos total  
■ Tx. de leitos livres total



■ Tx de ocupação UTI  
■ Tx de leitos livres UTI

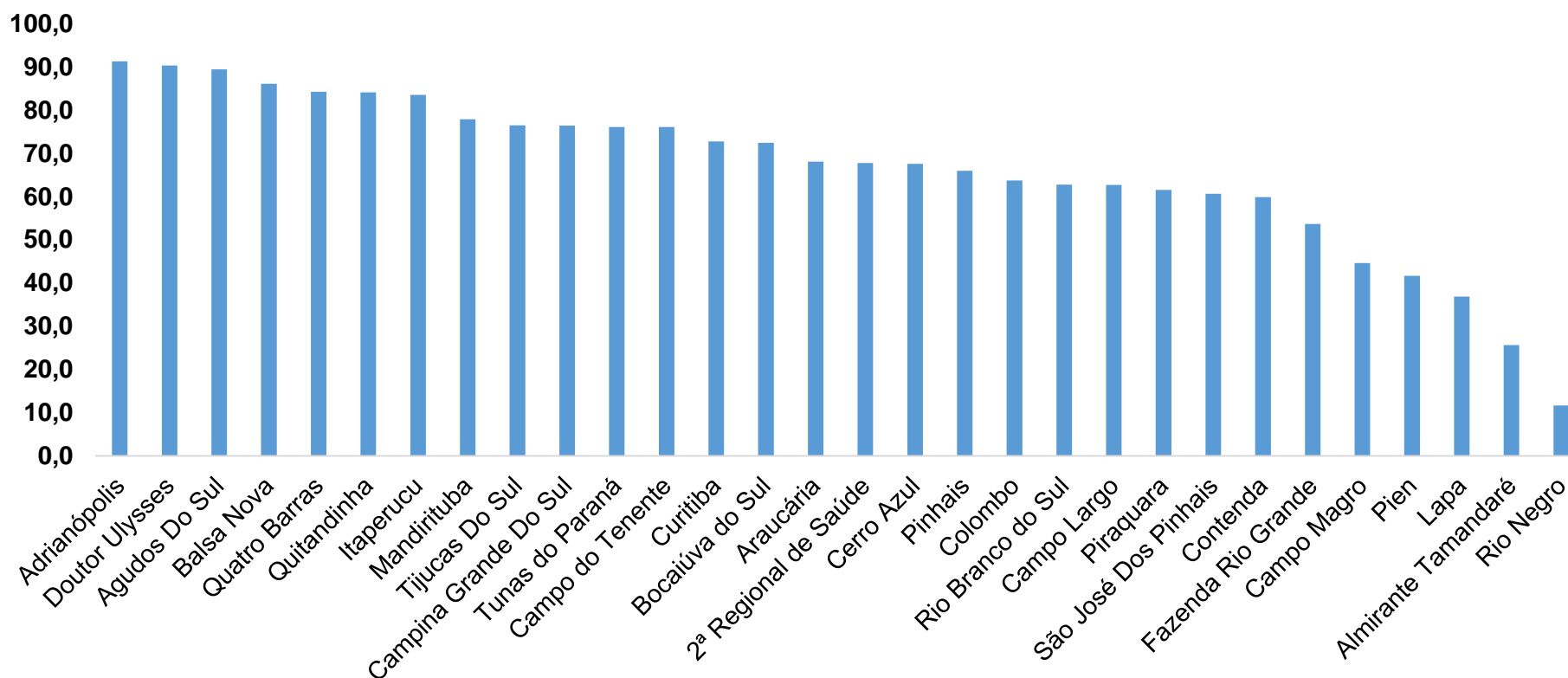


■ Tx de ocupação Enf.  
■ Tx de leitos livre Enf.



PROGRAMA DE APOIO INSTITUCIONAL PARA AÇÕES EXTENSIONISTAS DE PREVENÇÃO, CUIDADOS E COMBATE À PANDEMIA DO NOVO CORONAVÍRUS

## COEFICIENTE DE RECUPERADOS – 2ª RS METROPOLITANA



\*Percentual de recuperados pela população doente

PROGRAMA DE APOIO INSTITUCIONAL PARA AÇÕES EXTENSIONISTAS DE PREVENÇÃO, CUIDADOS E COMBATE À PANDEMIA DO NOVO CORONAVÍRUS

## TABELA – COEFICIENTE DE RECUPERADOS – 2ª RS METROPOLITANA

Município	População doente	Nº recuperados	Taxa Recuperados
Adrianópolis	173	158	91,3
Doutor Ulysses	52	47	90,4
Agudos Do Sul	76	68	89,5
Balsa Nova	209	180	86,1
Quatro Barras	508	428	84,3
Quitandinha	297	250	84,2
Itaperucu	925	773	83,6
Mandirituba	380	296	77,9
Tijucas Do Sul	251	192	76,5
Campina Grande Do Sul	878	671	76,4
Tunas do Paraná	88	67	76,1
Campo do Tenente	67	51	76,1
Curitiba	33243	24187	72,8
Bocaiúva do Sul	196	142	72,4
Araucária	3491	2378	68,1

\*Percentual de recuperados pela população doente

PROGRAMA DE APOIO INSTITUCIONAL PARA AÇÕES EXTENSIONISTAS DE PREVENÇÃO, CUIDADOS E COMBATE À PANDEMIA DO NOVO CORONAVÍRUS

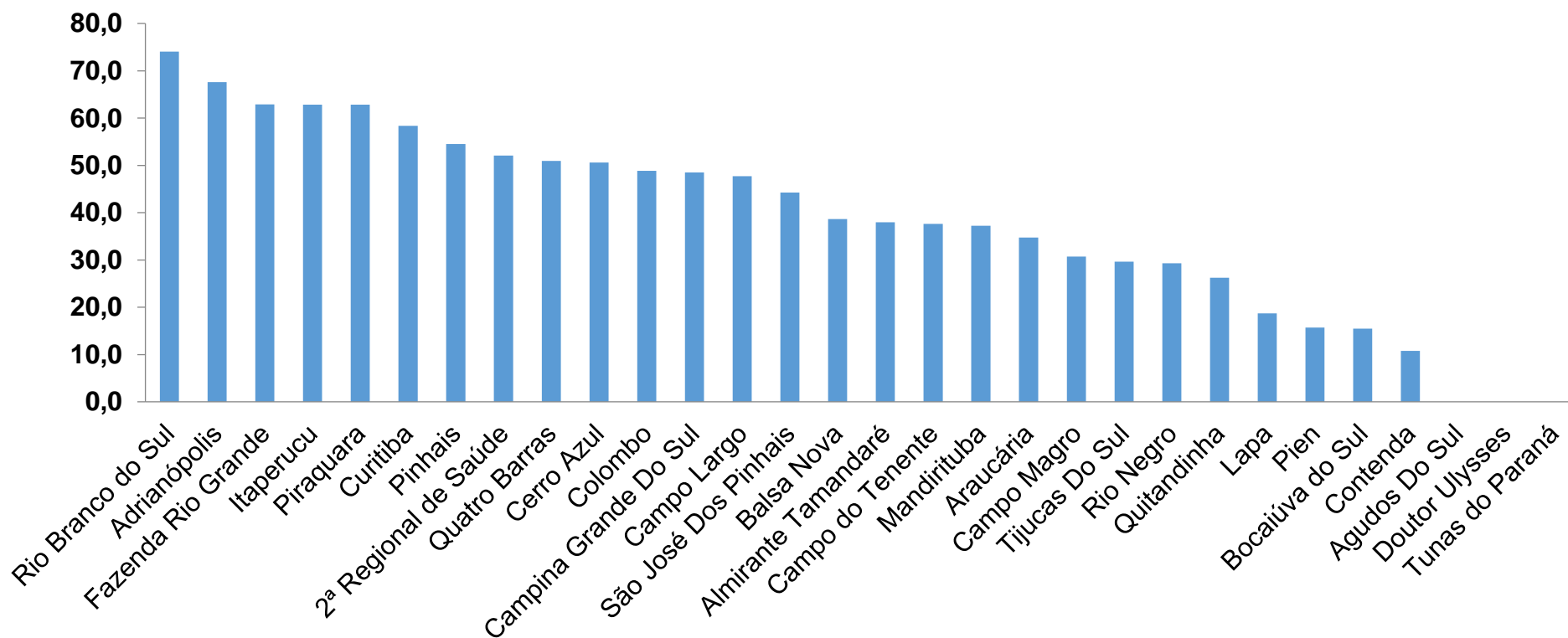
## TABELA – COEFICIENTE DE RECUPERADOS – 2ª RS METROPOLITANA (CONTINUAÇÃO)

Município	População doente	Nº recuperados	Taxa Recuperados
<b>2ª Regional de Saúde</b>	<b>60764</b>	<b>41203</b>	<b>67,8</b>
Cerro Azul	145	98	67,6
Pinhais	2699	1781	66,0
Colombo	3120	1989	63,8
Rio Branco do Sul	790	496	62,8
Campo Largo	2711	1701	62,7
Piraquara	1842	1134	61,6
São José Dos Pinhais	3249	1972	60,7
Contenda	157	94	59,9
Fazenda Rio Grande	2048	1099	53,7
Campo Magro	464	207	44,6
Pien	60	25	41,7
Lapa	800	295	36,9
Almirante Tamandaré	1493	383	25,7
Rio Negro	352	41	11,6

\*Percentual de recuperados pela população doente

PROGRAMA DE APOIO INSTITUCIONAL PARA AÇÕES EXTENSIONISTAS DE PREVENÇÃO, CUIDADOS E COMBATE À PANDEMIA DO NOVO CORONAVÍRUS

## COEFICIENTE DE MORTALIDADE – 2ª RS METROPOLITANA



\*Percentual de mortes pela população doente

PROGRAMA DE APOIO INSTITUCIONAL PARA AÇÕES EXTENSIONISTAS DE PREVENÇÃO, CUIDADOS E COMBATE À PANDEMIA DO NOVO CORONAVÍRUS

## TABELA – COEFICIENTE DE MORTALIDADE – 2ª RS METROPOLITANA

Município	População estimada 2019	Nº óbitos	Taxa mortalidade
Rio Branco do Sul	32.397	24	74,1
Adrianópolis	5.919	4	67,6
Fazenda Rio Grande	100.209	63	62,9
Itaperucu	28.634	18	62,9
Piraquara	113.036	71	62,8
Curitiba	1.933.105	1128	58,4
Pinhais	132.157	72	54,5
<b>2ª Regional de Saúde</b>	<b>3.654.960</b>	<b>1904</b>	<b>52,1</b>
Quatro Barras	23.559	12	50,9
Cerro Azul	17.779	9	50,6
Colombo	243.726	119	48,8
Campina Grande Do Sul	43.288	21	48,5
Campo Largo	132.002	63	47,7
São José Dos Pinhais	323.340	143	44,2
Balsa Nova	12.941	5	38,6

\*Percentual de mortes pela população doente

PROGRAMA DE APOIO INSTITUCIONAL PARA AÇÕES EXTENSIONISTAS DE PREVENÇÃO, CUIDADOS E COMBATE À PANDEMIA DO NOVO CORONAVÍRUS

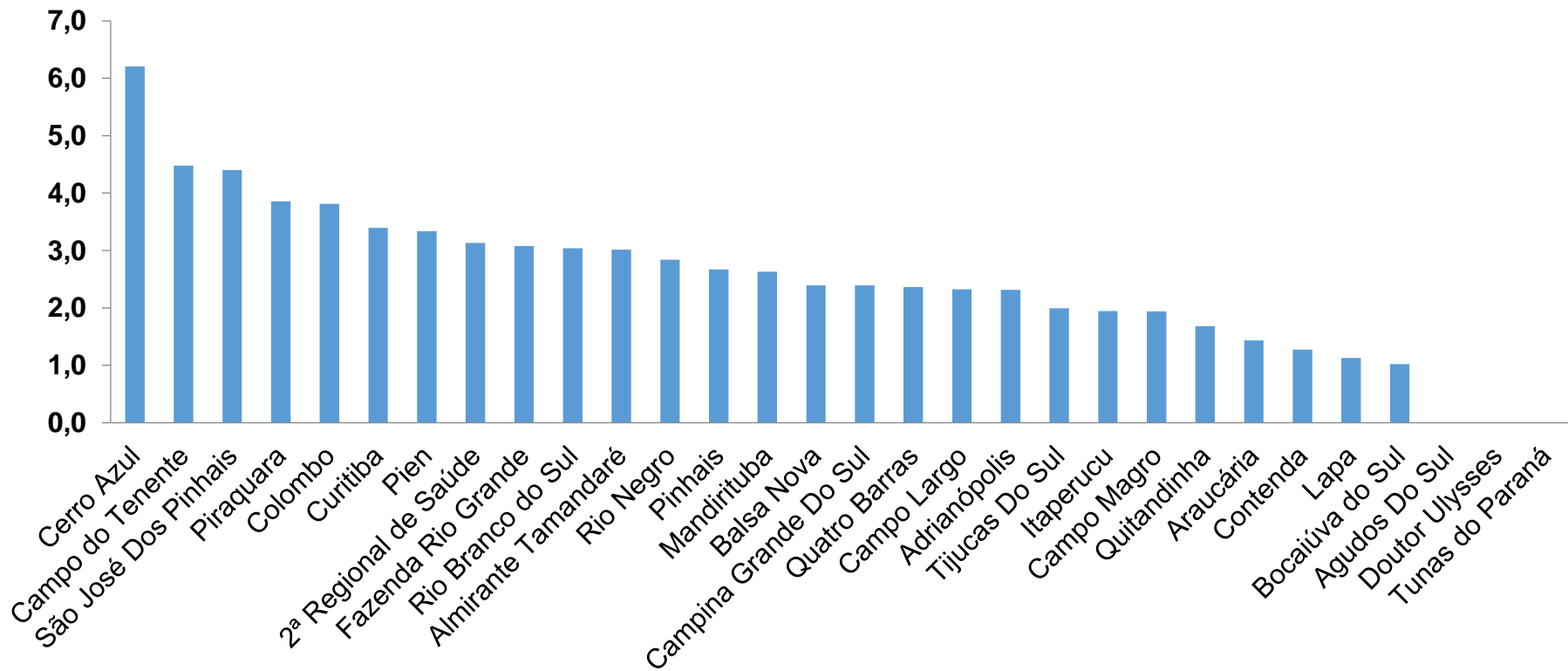
## TABELA – COEFICIENTE DE MORTALIDADE – 2ª RS METROPOLITANA (CONTINUAÇÃO)

Município	População estimada 2019	Nº óbitos	Taxa mortalidade
Almirante Tamandaré	118.623	45	37,9
Campo do Tenente	7.971	3	37,6
Mandirituba	26.869	10	37,2
Araucária	143.843	50	34,8
Campo Magro	29.318	9	30,7
Tijucas Do Sul	16.868	5	29,6
Rio Negro	34.170	10	29,3
Quitandinha	19.049	5	26,2
Lapa	48.163	9	18,7
Pien	12.746	2	15,7
Bocaiúva do Sul	12.944	2	15,5
Contenda	18.584	2	10,8
Agudos Do Sul	9.371	0	0,0
Doutor Ulysses	5.580	0	0,0
Tunas do Paraná	8.769	0	0,0

\*Percentual de mortes pela população doente

PROGRAMA DE APOIO INSTITUCIONAL PARA AÇÕES EXTENSIONISTAS DE PREVENÇÃO, CUIDADOS E COMBATE À PANDEMIA DO NOVO CORONAVÍRUS

## COEFICIENTE DE LETALIDADE – 2ª RS METROPOLITANA



\*Percentual de mortes pela população doente

PROGRAMA DE APOIO INSTITUCIONAL PARA AÇÕES EXTENSIONISTAS DE PREVENÇÃO, CUIDADOS E COMBATE À PANDEMIA DO NOVO CORONAVÍRUS

## TABELA – COEFICIENTE DE LETALIDADE – 2ª RS METROPOLITANA

Município	População doente	Nº óbitos	Taxa letalidade
Cerro Azul	145	9	6,2
Campo do Tenente	67	3	4,5
São José Dos Pinhais	3249	143	4,4
Piraquara	1842	71	3,9
Colombo	3120	119	3,8
Curitiba	33243	1128	3,4
Pien	60	2	3,3
<b>2ª Regional de Saúde</b>	<b>60764</b>	<b>1904</b>	<b>3,1</b>
Fazenda Rio Grande	2048	63	3,1
Rio Branco do Sul	790	24	3,0
Almirante Tamandaré	1493	45	3,0
Rio Negro	352	10	2,8
Pinhais	2699	72	2,7
Mandirituba	380	10	2,6
Balsa Nova	209	5	2,4

\*Percentual de mortes pela população doente



PROGRAMA DE APOIO INSTITUCIONAL PARA AÇÕES EXTENSIONISTAS DE PREVENÇÃO, CUIDADOS E COMBATE À PANDEMIA DO NOVO CORONAVÍRUS

## TABELA – COEFICIENTE DE LETALIDADE – 2ª RS METROPOLITANA

Município	População doente	Nº óbitos	Taxa letalidade
Campina Grande Do Sul	878	21	2,4
Quatro Barras	508	12	2,4
Campo Largo	2711	63	2,3
Adrianópolis	173	4	2,3
Tijucas Do Sul	251	5	2,0
Itaperucu	925	18	1,9
Campo Magro	464	9	1,9
Quitandinha	297	5	1,7
Araucária	3491	50	1,4
Contenda	157	2	1,3
Lapa	800	9	1,1
Bocaiúva do Sul	196	2	1,0
Agudos Do Sul	76	0	0,0
Doutor Ulysses	52	0	0,0
Tunas do Paraná	88	0	0,0

\*Percentual de mortes pela população doente

PROGRAMA DE APOIO INSTITUCIONAL PARA AÇÕES EXTENSIONISTAS DE PREVENÇÃO, CUIDADOS E COMBATE À PANDEMIA DO NOVO CORONAVÍRUS

## NÚMERO DE CASOS ACUMULADOS – 2ª RS METROPOLITANA

60.764

