

PROGRAMA DE APOIO INSTITUCIONAL PARA AÇÕES EXTENSIONISTAS DE PREVENÇÃO, CUIDADOS E COMBATE À PANDEMIA DO NOVO CORONAVÍRUS

CORONAVÍRUS (COVID-19)

INFORME EPIDEMIOLÓGICO

2ª REGIONAL DE SAÚDE



PANORAMA

Dados atualizados: 12/11/2020



PARANÁ

CASOS 225.514

ÓBITOS 5.559



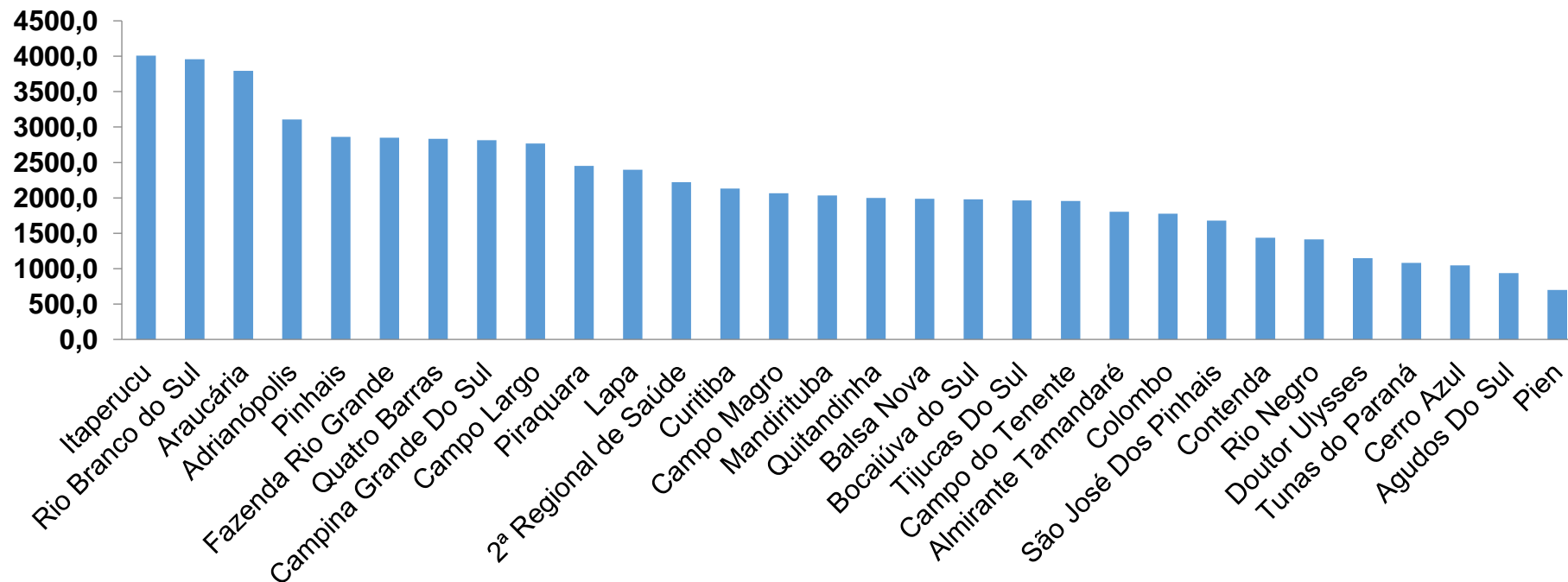
2ª REGIONAL DE SAÚDE

81.119

2.638

PROGRAMA DE APOIO INSTITUCIONAL PARA AÇÕES EXTENSIONISTAS DE PREVENÇÃO, CUIDADOS E COMBATE À PANDEMIA DO NOVO CORONAVÍRUS

COEFICIENTE DE PREVALÊNCIAS – 2ª RS METROPOLITANA



*Coeficiente por 100 mil Habitantes

PROGRAMA DE APOIO INSTITUCIONAL PARA AÇÕES EXTENSIONISTAS DE PREVENÇÃO, CUIDADOS E COMBATE À PANDEMIA DO NOVO CORONAVÍRUS

TABELA – COEFICIENTE DE PREVALÊNCIAS – 2ª RS METROPOLITANA

Município	População estimada 2019	Nº Total casos	Taxa de Prevalência
Itaperucu	28.634	1148	4009,2
Rio Branco do Sul	32.397	1282	3957,2
Araucária	143.843	5458	3794,4
Adrianópolis	5.919	184	3108,6
Pinhais	132.157	3783	2862,5
Fazenda Rio Grande	100.209	2855	2849,0
Quatro Barras	23.559	668	2835,4
Campina Grande Do Sul	43.288	1218	2813,7
Campo Largo	132.002	3655	2768,9
Piraquara	113.036	2771	2451,4
Lapa	48.163	1155	2398,1
2ª Regional de Saúde	3.654.960	81119	2219,4
Curitiba	1.933.105	41234	2133,0
Campo Magro	29.318	606	2067,0
Mandirituba	26.869	546	2032,1

*Coeficiente por 100 mil Habitantes

PROGRAMA DE APOIO INSTITUCIONAL PARA AÇÕES EXTENSIONISTAS DE PREVENÇÃO, CUIDADOS E COMBATE À PANDEMIA DO NOVO CORONAVÍRUS

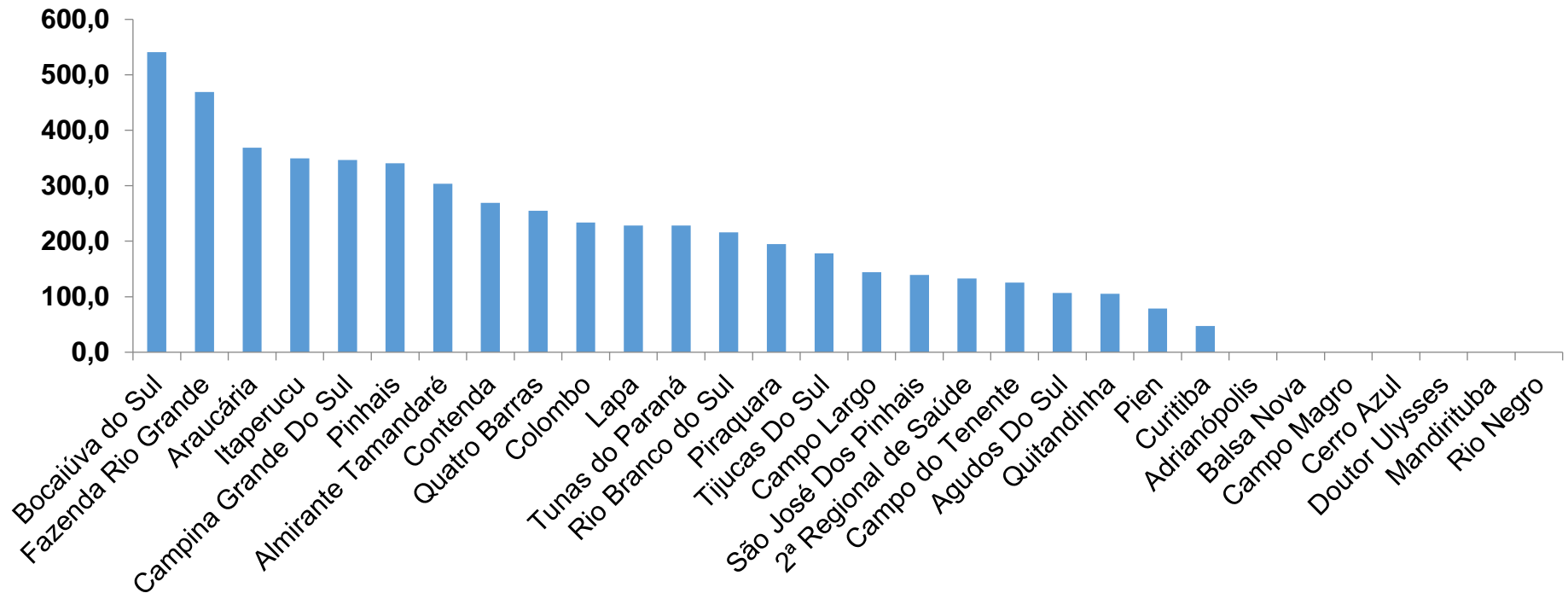
TABELA – COEFICIENTE DE PREVALÊNCIAS – 2ª RS METROPOLITANA (CONTINUAÇÃO)

Município	População estimada 2019	Nº Total casos	Taxa de Prevalência
Quitandinha	19.049	381	2000,1
Balsa Nova	12.941	257	1985,9
Bocaiúva do Sul	12.944	256	1977,8
Tijucas Do Sul	16.868	331	1962,3
Campo do Tenente	7.971	156	1957,1
Almirante Tamandaré	118.623	2141	1804,9
Colombo	243.726	4334	1778,2
São José Dos Pinhais	323.340	5428	1678,7
Contenda	18.584	267	1436,7
Rio Negro	34.170	483	1413,5
Doutor Ulysses	5.580	64	1147,0
Tunas do Paraná	8.769	95	1083,4
Cerro Azul	17.779	186	1046,2
Agudos Do Sul	9.371	88	939,1
Pien	12.746	89	698,3

*Coeficiente por 100 mil Habitantes

PROGRAMA DE APOIO INSTITUCIONAL PARA AÇÕES EXTENSIONISTAS DE PREVENÇÃO, CUIDADOS E COMBATE À PANDEMIA DO NOVO CORONAVÍRUS

COEFICIENTE DE INCIDÊNCIA – 2ª RS METROPOLITANA



*Coeficiente por 1 milhão de Habitantes

PROGRAMA DE APOIO INSTITUCIONAL PARA AÇÕES EXTENSIONISTAS DE PREVENÇÃO, CUIDADOS E COMBATE À PANDEMIA DO NOVO CORONAVÍRUS

TABELA – COEFICIENTE DE INCIDÊNCIA – 2ª RS METROPOLITANA

Município	População estimada 2019	Nº casos Novos	Taxa incidência
Bocaiúva do Sul	12.944	7	540,8
Fazenda Rio Grande	100.209	47	469,0
Araucária	143.843	53	368,5
Itaperucu	28.634	10	349,2
Campina Grande Do Sul	43.288	15	346,5
Pinhais	132.157	45	340,5
Almirante Tamandaré	118.623	36	303,5
Contenda	18.584	5	269,0
Quatro Barras	23.559	6	254,7
Colombo	243.726	57	233,9
Lapa	48.163	11	228,4
Tunas do Paraná	8.769	2	228,1
Rio Branco do Sul	32.397	7	216,1
Piraquara	113.036	22	194,6
Tijucas Do Sul	16.868	3	177,9

*Coeficiente por 1 milhão de Habitantes

PROGRAMA DE APOIO INSTITUCIONAL PARA AÇÕES EXTENSIONISTAS DE PREVENÇÃO, CUIDADOS E COMBATE À PANDEMIA DO NOVO CORONAVÍRUS

TABELA – COEFICIENTE DE INCIDÊNCIA – 2ª RS METROPOLITANA (CONTINUAÇÃO)

Município	População estimada 2019	Nº casos Novos	Taxa incidência
Campo Largo	132.002	19	143,9
São José Dos Pinhais	323.340	45	139,2
2ª Regional de Saúde	3.654.960	486	133,0
Campo do Tenente	7.971	1	125,5
Agudos Do Sul	9.371	1	106,7
Quitandinha	19.049	2	105,0
Pien	12.746	1	78,5
Curitiba	1.933.105	91	47,1
Adrianópolis	5.919	0	0,0
Balsa Nova	12.941	0	0,0
Campo Magro	29.318	0	0,0
Cerro Azul	17.779	0	0,0
Doutor Ulysses	5.580	0	0,0
Mandirituba	26.869	0	0,0
Rio Negro	34.170	0	0,0

*Coeficiente por 1 milhão de Habitantes

PROGRAMA DE APOIO INSTITUCIONAL PARA AÇÕES EXTENSIONISTAS DE PREVENÇÃO, CUIDADOS E COMBATE À PANDEMIA DO NOVO CORONAVÍRUS

Censo de leitos Estabelecimento de Referência das 2ª Regional – Curitiba / Campo Largo / São José dos Pinhais



TAXA DE OCUPAÇÃO DE LEITOS

Dados atualizados: 07/11/2020

2ª RS METROPOLITANA



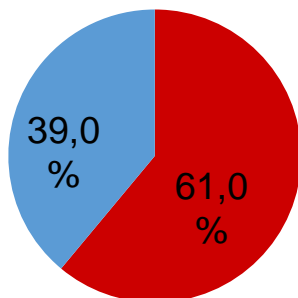
TOTAL INTERNADOS
ALA COVID-19

TOTAL 583
% 61%

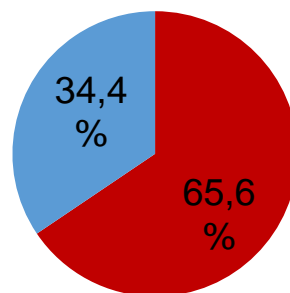


LEITOS DISPONÍVEIS
ALA COVID-19

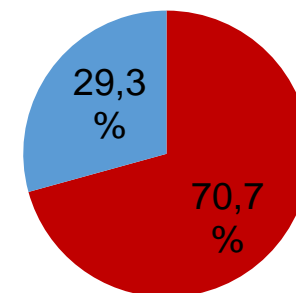
TOTAL 372
% 39%



■ Tx. de ocupação de...



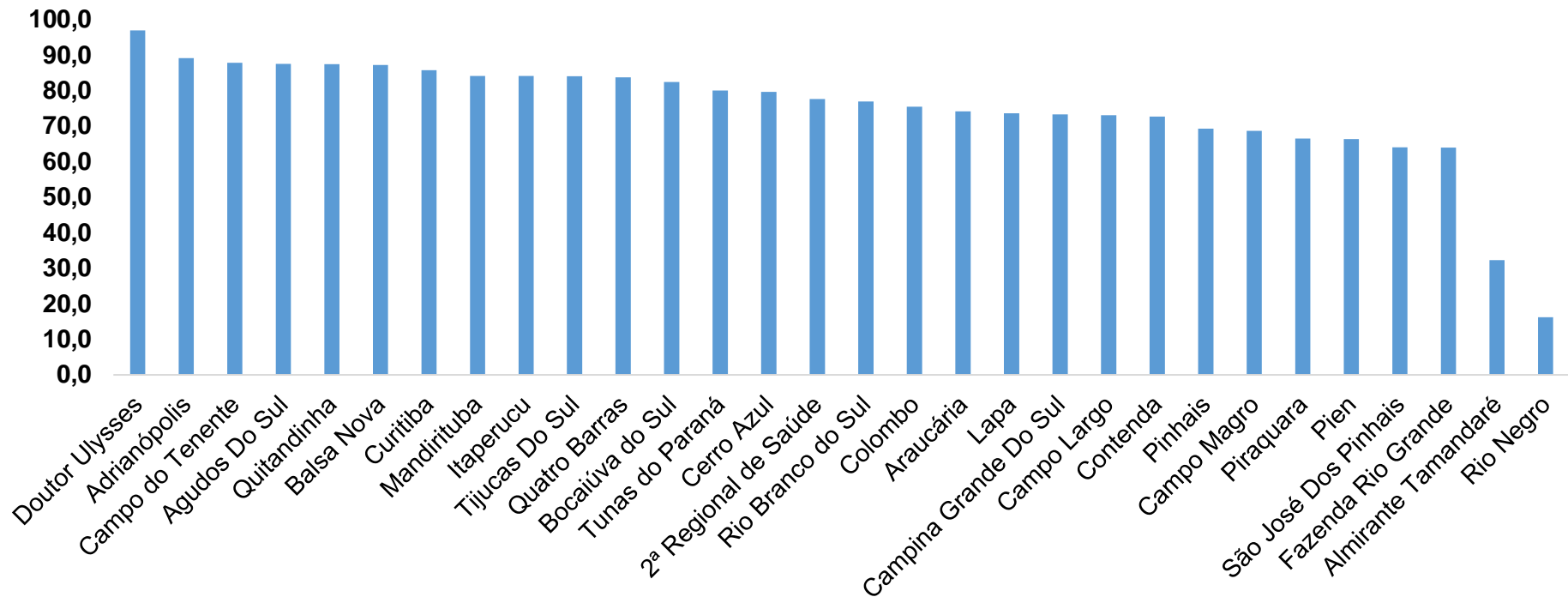
■ Tx de ocupação UTI



■ Tx de ocupação Enf.

PROGRAMA DE APOIO INSTITUCIONAL PARA AÇÕES EXTENSIONISTAS DE PREVENÇÃO, CUIDADOS E COMBATE À PANDEMIA DO NOVO CORONAVÍRUS

COEFICIENTE DE RECUPERADOS – 2ª RS METROPOLITANA



*Percentual de recuperados pela população doente

PROGRAMA DE APOIO INSTITUCIONAL PARA AÇÕES EXTENSIONISTAS DE PREVENÇÃO, CUIDADOS E COMBATE À PANDEMIA DO NOVO CORONAVÍRUS

TABELA – COEFICIENTE DE RECUPERADOS – 2ª RS METROPOLITANA

Município	População doente	Nº recuperados	Taxa Recuperados
Doutor Ulysses	64	62	96,9
Adrianópolis	184	164	89,1
Campo do Tenente	156	137	87,8
Agudos Do Sul	88	77	87,5
Quitandinha	381	333	87,4
Balsa Nova	257	224	87,2
Curitiba	41234	35342	85,7
Mandirituba	546	459	84,1
Itaperucu	1148	965	84,1
Tijucas Do Sul	331	278	84,0
Quatro Barras	668	559	83,7
Bocaiúva do Sul	256	211	82,4
Tunas do Paraná	95	76	80,0
Cerro Azul	186	148	79,6
2ª Regional de Saúde	81119	62949	77,6

*Percentual de recuperados pela população doente

PROGRAMA DE APOIO INSTITUCIONAL PARA AÇÕES EXTENSIONISTAS DE PREVENÇÃO, CUIDADOS E COMBATE À PANDEMIA DO NOVO CORONAVÍRUS

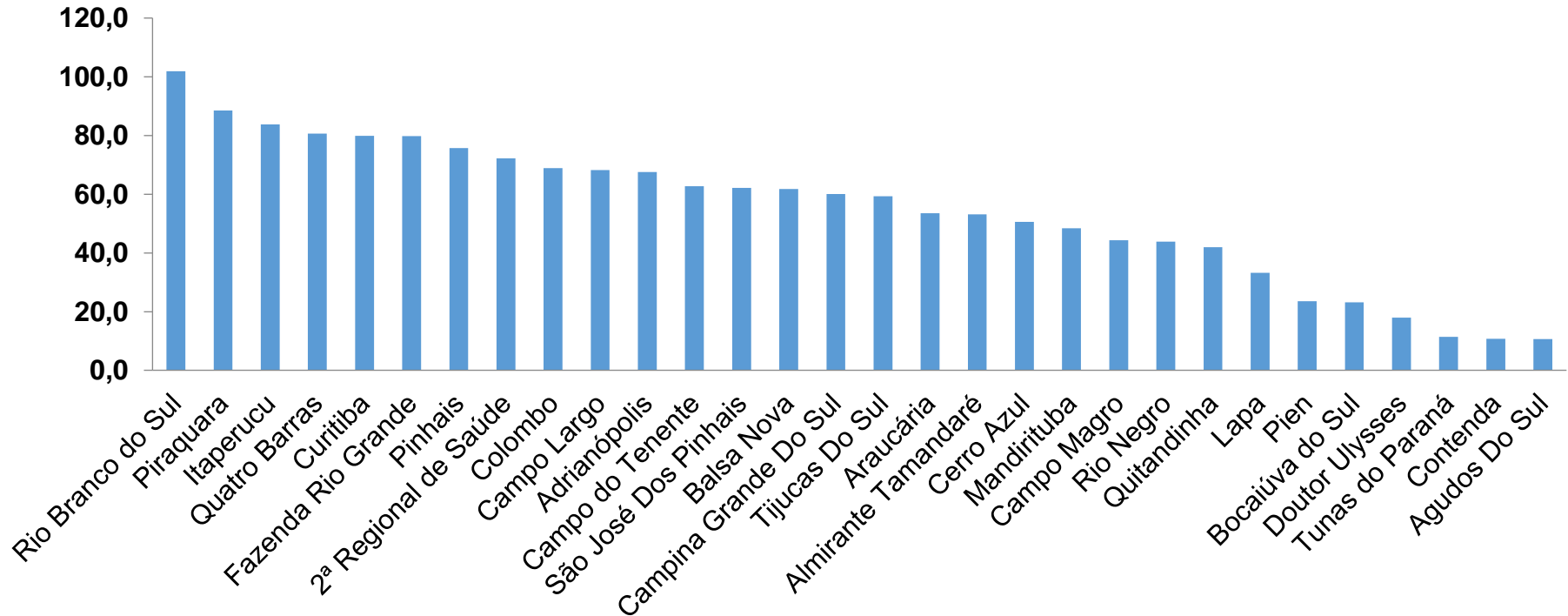
TABELA – COEFICIENTE DE RECUPERADOS – 2ª RS METROPOLITANA (CONTINUAÇÃO)

Município	População doente	Nº recuperados	Taxa Recuperados
Rio Branco do Sul	1282	986	76,9
Colombo	4334	3269	75,4
Araucária	5458	4045	74,1
Lapa	1155	850	73,6
Campina Grande Do Sul	1218	892	73,2
Campo Largo	3655	2670	73,1
Contenda	267	194	72,7
Pinhais	3783	2620	69,3
Campo Magro	606	416	68,6
Piraquara	2771	1843	66,5
Pien	89	59	66,3
São José Dos Pinhais	5428	3475	64,0
Fazenda Rio Grande	2855	1826	64,0
Almirante Tamandaré	2141	691	32,3
Rio Negro	483	78	16,1

*Percentual de recuperados pela população doente

PROGRAMA DE APOIO INSTITUCIONAL PARA AÇÕES EXTENSIONISTAS DE PREVENÇÃO, CUIDADOS E COMBATE À PANDEMIA DO NOVO CORONAVÍRUS

COEFICIENTE DE MORTALIDADE – 2ª RS METROPOLITANA



*Percentual de mortes pela população doente

PROGRAMA DE APOIO INSTITUCIONAL PARA AÇÕES EXTENSIONISTAS DE PREVENÇÃO, CUIDADOS E COMBATE À PANDEMIA DO NOVO CORONAVÍRUS

TABELA – COEFICIENTE DE MORTALIDADE – 2ª RS METROPOLITANA

Município	População estimada 2019	Nº óbitos	Taxa mortalidade
Rio Branco do Sul	32.397	33	101,9
Piraquara	113.036	100	88,5
Itaperucu	28.634	24	83,8
Quatro Barras	23.559	19	80,6
Curitiba	1.933.105	1545	79,9
Fazenda Rio Grande	100.209	80	79,8
Pinhais	132.157	100	75,7
2ª Regional de Saúde	3.654.960	2638	72,2
Colombo	243.726	168	68,9
Campo Largo	132.002	90	68,2
Adrianópolis	5.919	4	67,6
Campo do Tenente	7.971	5	62,7
São José Dos Pinhais	323.340	201	62,2
Balsa Nova	12.941	8	61,8
Campina Grande Do Sul	43.288	26	60,1

*Percentual de mortes pela população doente

PROGRAMA DE APOIO INSTITUCIONAL PARA AÇÕES EXTENSIONISTAS DE PREVENÇÃO, CUIDADOS E COMBATE À PANDEMIA DO NOVO CORONAVÍRUS

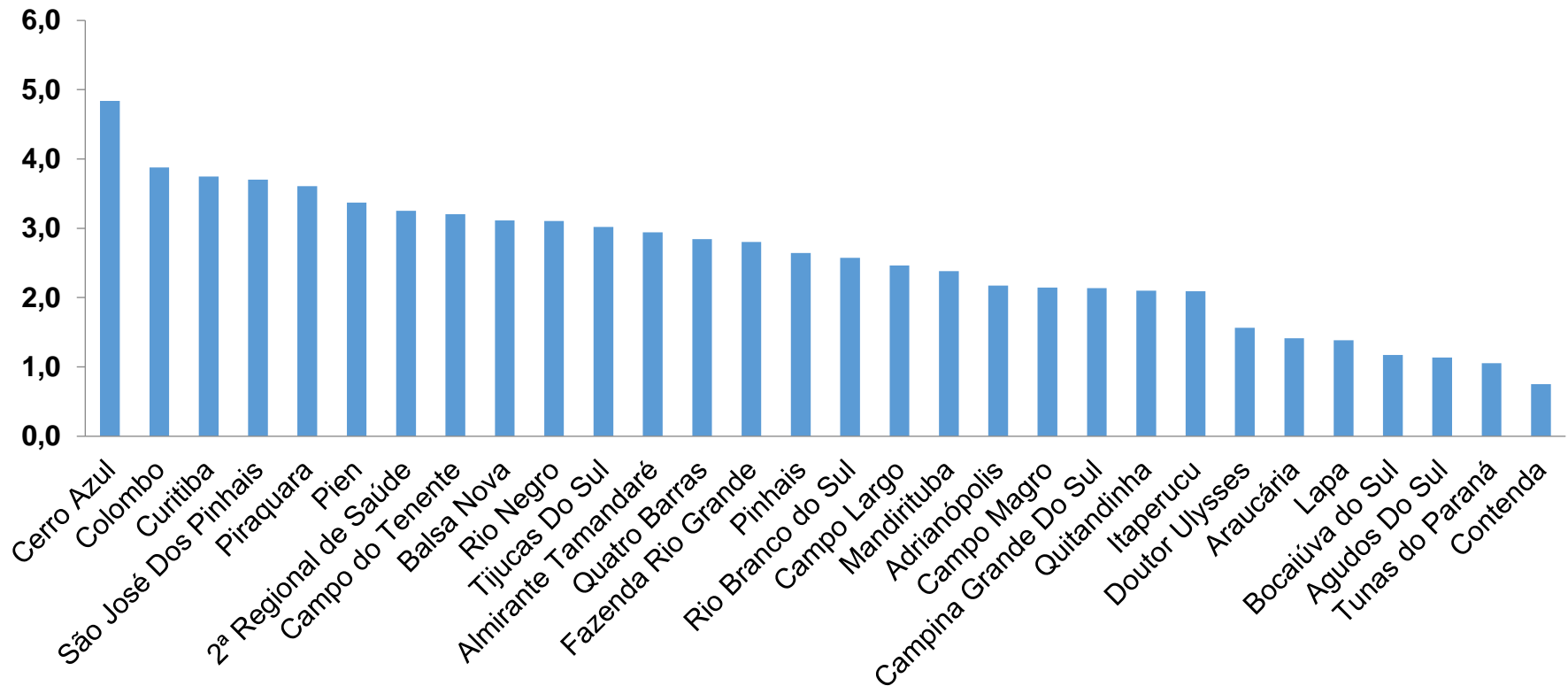
TABELA – COEFICIENTE DE MORTALIDADE – 2ª RS METROPOLITANA (CONTINUAÇÃO)

Município	População estimada 2019	Nº óbitos	Taxa mortalidade
Tijucas Do Sul	16.868	10	59,3
Araucária	143.843	77	53,5
Almirante Tamandaré	118.623	63	53,1
Cerro Azul	17.779	9	50,6
Mandirituba	26.869	13	48,4
Campo Magro	29.318	13	44,3
Rio Negro	34.170	15	43,9
Quitandinha	19.049	8	42,0
Lapa	48.163	16	33,2
Pien	12.746	3	23,5
Bocaiúva do Sul	12.944	3	23,2
Doutor Ulysses	5.580	1	17,9
Tunas do Paraná	8.769	1	11,4
Contenda	18.584	2	10,8
Agudos Do Sul	9.371	1	10,7

*Percentual de mortes pela população doente

PROGRAMA DE APOIO INSTITUCIONAL PARA AÇÕES EXTENSIONISTAS DE PREVENÇÃO, CUIDADOS E COMBATE À PANDEMIA DO NOVO CORONAVÍRUS

COEFICIENTE DE LETALIDADE – 2ª RS METROPOLITANA



*Percentual de mortes pela população doente

PROGRAMA DE APOIO INSTITUCIONAL PARA AÇÕES EXTENSIONISTAS DE PREVENÇÃO, CUIDADOS E COMBATE À PANDEMIA DO NOVO CORONAVÍRUS

TABELA – COEFICIENTE DE LETALIDADE – 2ª RS METROPOLITANA

Município	População doente	Nº óbitos	Taxa letalidade
Cerro Azul	186	9	4,8
Colombo	4334	168	3,9
Curitiba	41234	1545	3,7
São José Dos Pinhais	5428	201	3,7
Piraquara	2771	100	3,6
Pien	89	3	3,4
2ª Regional de Saúde	81119	2638	3,3
Campo do Tenente	156	5	3,2
Balsa Nova	257	8	3,1
Rio Negro	483	15	3,1
Tijucas Do Sul	331	10	3,0
Almirante Tamandaré	2141	63	2,9
Quatro Barras	668	19	2,8
Fazenda Rio Grande	2855	80	2,8
Pinhais	3783	100	2,6

*Percentual de mortes pela população doente

PROGRAMA DE APOIO INSTITUCIONAL PARA AÇÕES EXTENSIONISTAS DE PREVENÇÃO, CUIDADOS E COMBATE À PANDEMIA DO NOVO CORONAVÍRUS

TABELA – COEFICIENTE DE LETALIDADE – 2ª RS METROPOLITANA

Município	População doente	Nº óbitos	Taxa letalidade
Rio Branco do Sul	1282	33	2,6
Campo Largo	3655	90	2,5
Mandirituba	546	13	2,4
Adrianópolis	184	4	2,2
Campo Magro	606	13	2,1
Campina Grande Do Sul	1218	26	2,1
Quitandinha	381	8	2,1
Itaperucu	1148	24	2,1
Doutor Ulysses	64	1	1,6
Araucária	5458	77	1,4
Lapa	1155	16	1,4
Bocaiúva do Sul	256	3	1,2
Agudos Do Sul	88	1	1,1
Tunas do Paraná	95	1	1,1
Contenda	267	2	0,7

*Percentual de mortes pela população doente

PROGRAMA DE APOIO INSTITUCIONAL PARA AÇÕES EXTENSIONISTAS DE PREVENÇÃO, CUIDADOS E COMBATE À PANDEMIA DO NOVO CORONAVÍRUS

NÚMERO DE CASOS ACUMULADOS – 2ª RS METROPOLITANA

