

PROGRAMA DE APOIO INSTITUCIONAL PARA AÇÕES EXTENSIONISTAS DE PREVENÇÃO, CUIDADOS E COMBATE À PANDEMIA DO NOVO CORONAVÍRUS

CORONAVÍRUS (COVID-19)

INFORME EPIDEMIOLÓGICO

2ª REGIONAL DE SAÚDE



PANORAMA

Dados atualizados: 12/10/2020



PARANÁ

CASOS 191.942

ÓBITOS 4.737



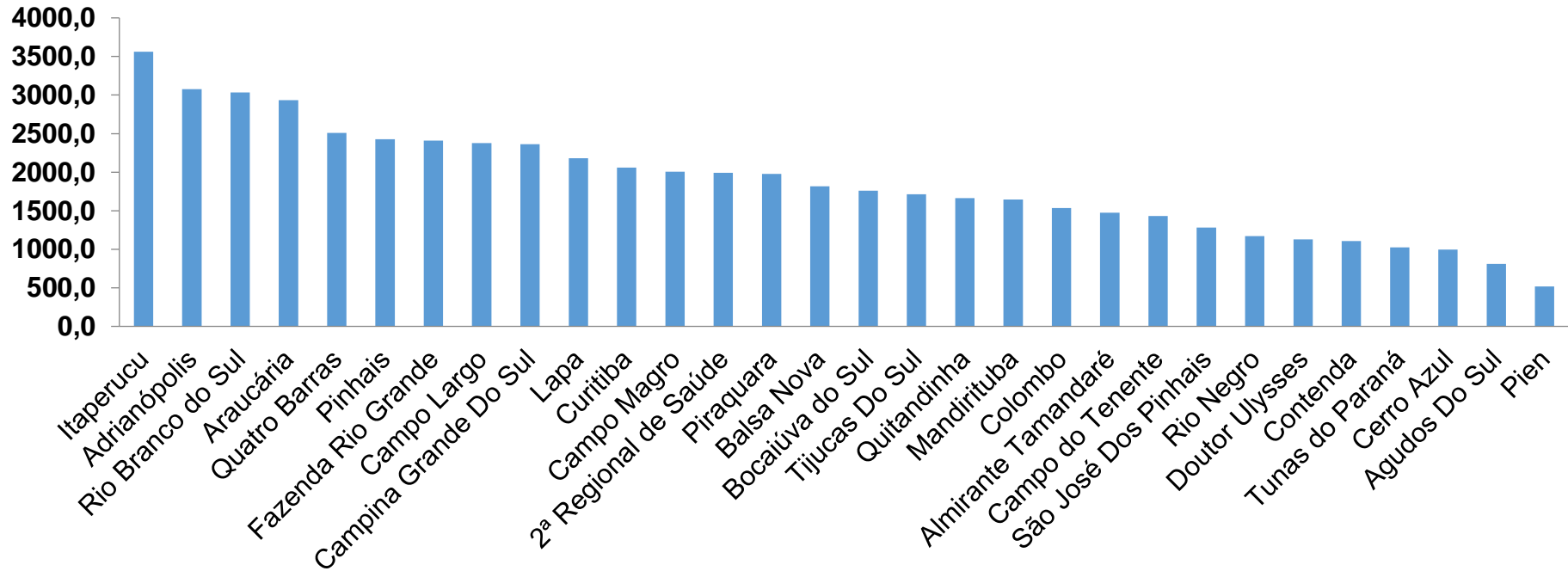
2ª REGIONAL DE SAÚDE

72.820

2.314

PROGRAMA DE APOIO INSTITUCIONAL PARA AÇÕES EXTENSIONISTAS DE PREVENÇÃO, CUIDADOS E COMBATE À PANDEMIA DO NOVO CORONAVÍRUS

COEFICIENTE DE PREVALÊNCIAS – 2ª RS METROPOLITANA



*Coeficiente por 100 mil Habitantes

PROGRAMA DE APOIO INSTITUCIONAL PARA AÇÕES EXTENSIONISTAS DE PREVENÇÃO, CUIDADOS E COMBATE À PANDEMIA DO NOVO CORONAVÍRUS

TABELA – COEFICIENTE DE PREVALÊNCIAS – 2ª RS METROPOLITANA

Município	População estimada 2019	Nº Total casos	Taxa de Prevalência
Itaperucu	28.634	1020	3562,2
Adrianópolis	5.919	182	3074,8
Rio Branco do Sul	32.397	983	3034,2
Araucária	143.843	4218	2932,4
Quatro Barras	23.559	591	2508,6
Pinhais	132.157	3210	2428,9
Fazenda Rio Grande	100.209	2414	2409,0
Campo Largo	132.002	3138	2377,2
Campina Grande Do Sul	43.288	1023	2363,2
Lapa	48.163	1051	2182,2
Curitiba	1.933.105	39830	2060,4
Campo Magro	29.318	588	2005,6
2ª Regional de Saúde	3.654.960	72820	1992,4
Piraquara	113.036	2237	1979,0
Balsa Nova	12.941	235	1815,9

*Coeficiente por 100 mil Habitantes

PROGRAMA DE APOIO INSTITUCIONAL PARA AÇÕES EXTENSIONISTAS DE PREVENÇÃO, CUIDADOS E COMBATE À PANDEMIA DO NOVO CORONAVÍRUS

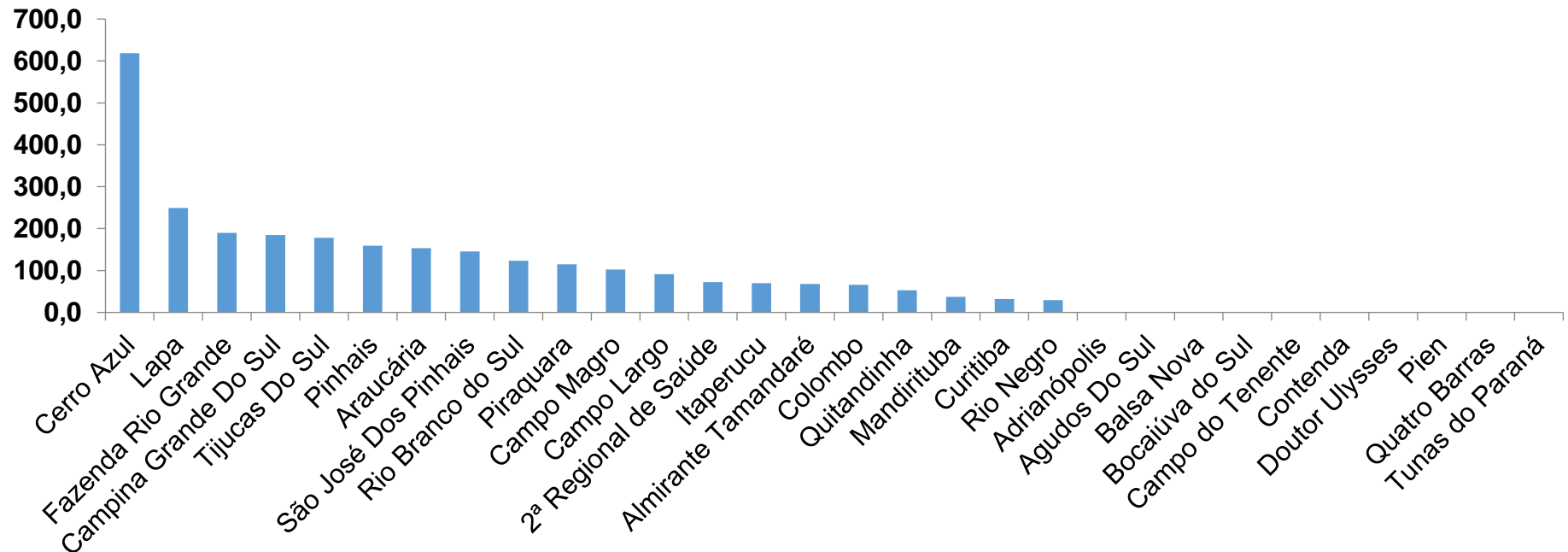
TABELA – COEFICIENTE DE PREVALÊNCIAS – 2ª RS METROPOLITANA (CONTINUAÇÃO)

Município	População estimada 2019	Nº Total casos	Taxa de Prevalência
Bocaiúva do Sul	12.944	228	1761,4
Tijucas Do Sul	16.868	289	1713,3
Quitandinha	19.049	317	1664,1
Mandirituba	26.869	442	1645,0
Colombo	243.726	3742	1535,3
Almirante Tamandaré	118.623	1749	1474,4
Campo do Tenente	7.971	114	1430,2
São José Dos Pinhais	323.340	4141	1280,7
Rio Negro	34.170	400	1170,6
Doutor Ulysses	5.580	63	1129,0
Contenda	18.584	206	1108,5
Tunas do Paraná	8.769	90	1026,3
Cerro Azul	17.779	177	995,6
Agudos Do Sul	9.371	76	811,0
Pien	12.746	66	517,8

*Coeficiente por 100 mil Habitantes

PROGRAMA DE APOIO INSTITUCIONAL PARA AÇÕES EXTENSIONISTAS DE PREVENÇÃO, CUIDADOS E COMBATE À PANDEMIA DO NOVO CORONAVÍRUS

COEFICIENTE DE INCIDÊNCIA – 2ª RS METROPOLITANA



*Coeficiente por 1 milhão de Habitantes

PROGRAMA DE APOIO INSTITUCIONAL PARA AÇÕES EXTENSIONISTAS DE PREVENÇÃO, CUIDADOS E COMBATE À PANDEMIA DO NOVO CORONAVÍRUS

TABELA – COEFICIENTE DE INCIDÊNCIA – 2ª RS METROPOLITANA

Município	População estimada 2019	Nº casos Novos	Taxa incidência
Cerro Azul	17.779	11	618,7
Lapa	48.163	12	249,2
Fazenda Rio Grande	100.209	19	189,6
Campina Grande Do Sul	43.288	8	184,8
Tijucas Do Sul	16.868	3	177,9
Pinhais	132.157	21	158,9
Araucária	143.843	22	152,9
São José Dos Pinhais	323.340	47	145,4
Rio Branco do Sul	32.397	4	123,5
Piraquara	113.036	13	115,0
Campo Magro	29.318	3	102,3
Campo Largo	132.002	12	90,9
2ª Regional de Saúde	3.654.960	265	72,5
Itaperucu	28.634	2	69,8
Almirante Tamandaré	118.623	8	67,4

*Coeficiente por 1 milhão de Habitantes

PROGRAMA DE APOIO INSTITUCIONAL PARA AÇÕES EXTENSIONISTAS DE PREVENÇÃO, CUIDADOS E COMBATE À PANDEMIA DO NOVO CORONAVÍRUS

TABELA – COEFICIENTE DE INCIDÊNCIA – 2ª RS METROPOLITANA (CONTINUAÇÃO)

Município	População estimada 2019	Nº casos Novos	Taxa incidência
Colombo	243.726	16	65,6
Quitandinha	19.049	1	52,5
Mandirituba	26.869	1	37,2
Curitiba	1.933.105	61	31,6
Rio Negro	34.170	1	29,3
Adrianópolis	5.919	0	0,0
Agudos Do Sul	9.371	0	0,0
Balsa Nova	12.941	0	0,0
Bocaiúva do Sul	12.944	0	0,0
Campo do Tenente	7.971	0	0,0
Contenda	18.584	0	0,0
Doutor Ulysses	5.580	0	0,0
Pien	12.746	0	0,0
Quatro Barras	23.559	0	0,0
Tunas do Paraná	8.769	0	0,0

*Coeficiente por 1 milhão de Habitantes

PROGRAMA DE APOIO INSTITUCIONAL PARA AÇÕES EXTENSIONISTAS DE PREVENÇÃO, CUIDADOS E COMBATE À PANDEMIA DO NOVO CORONAVÍRUS

Censo de leitos Estabelecimento de Referência das 2ª Regional – Curitiba / Campo Largo / São José dos Pinhais



TAXA DE OCUPAÇÃO DE LEITOS

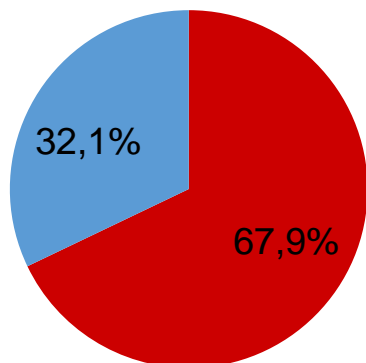
2ª RS METROPOLITANA

Dados atualizados: 09/10/2020



TOTAL INTERNADOS
ALA COVID-19

TOTAL 719
% 67,9%

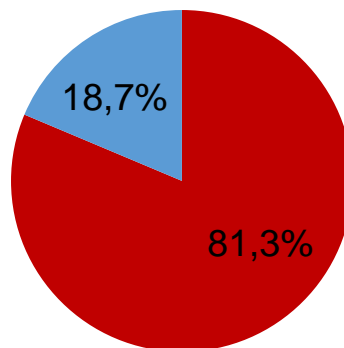


■ Tx. de ocupação de leitos total
■ Tx. de leitos livres total

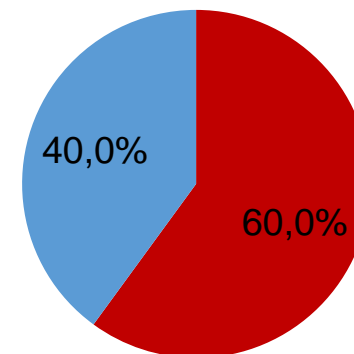


LEITOS DISPONÍVEIS
ALA COVID-19

TOTAL 340
% 32,1%



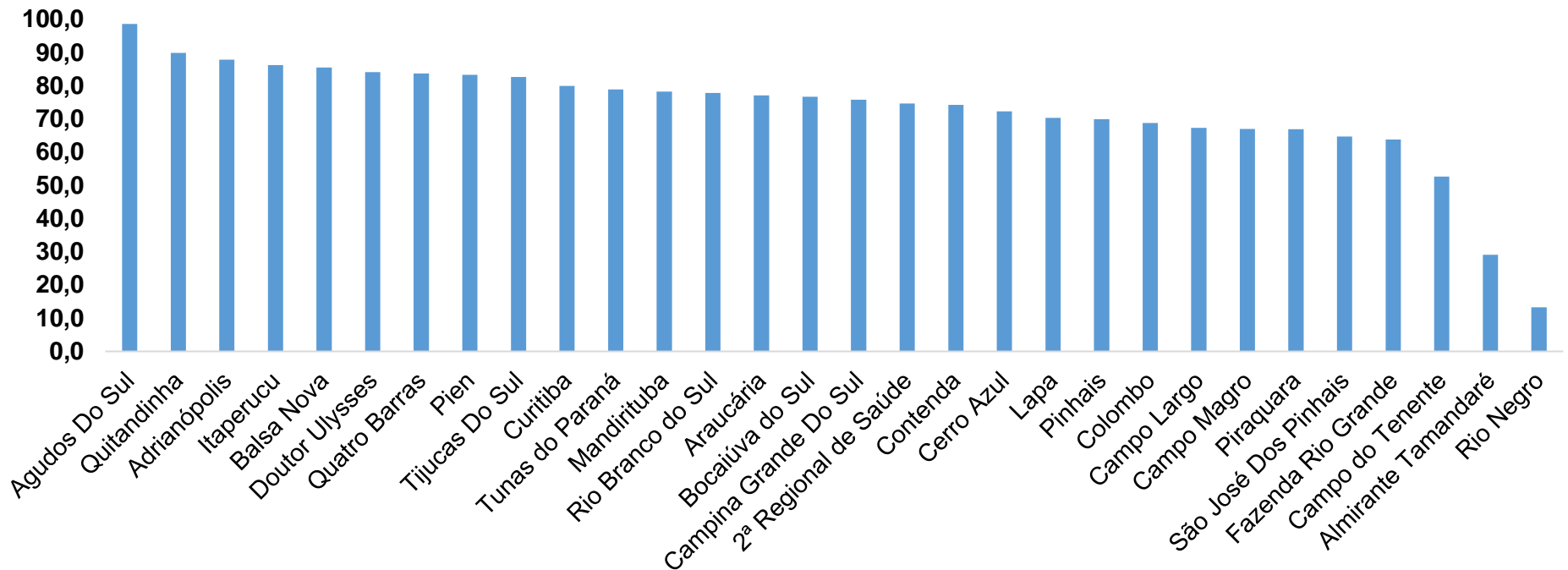
■ Tx de ocupação UTI
■ Tx de leitos livres UTI



■ Tx de ocupação Enf.
■ Tx de leitos livre Enf.

PROGRAMA DE APOIO INSTITUCIONAL PARA AÇÕES EXTENSIONISTAS DE PREVENÇÃO, CUIDADOS E COMBATE À PANDEMIA DO NOVO CORONAVÍRUS

COEFICIENTE DE RECUPERADOS – 2ª RS METROPOLITANA



*Percentual de recuperados pela população doente

PROGRAMA DE APOIO INSTITUCIONAL PARA AÇÕES EXTENSIONISTAS DE PREVENÇÃO, CUIDADOS E COMBATE À PANDEMIA DO NOVO CORONAVÍRUS

TABELA – COEFICIENTE DE RECUPERADOS – 2ª RS METROPOLITANA

Município	População doente	Nº recuperados	Taxa Recuperados
Agudos Do Sul	76	75	98,7
Quitandinha	317	285	89,9
Adrianópolis	182	160	87,9
Itaperucu	1020	880	86,3
Balsa Nova	235	201	85,5
Doutor Ulysses	63	53	84,1
Quatro Barras	591	495	83,8
Pien	66	55	83,3
Tijucas Do Sul	289	239	82,7
Curitiba	39830	31841	79,9
Tunas do Paraná	90	71	78,9
Mandirituba	442	346	78,3
Rio Branco do Sul	983	765	77,8
Araucária	4218	3252	77,1
Bocaiúva do Sul	228	175	76,8

*Percentual de recuperados pela população doente

PROGRAMA DE APOIO INSTITUCIONAL PARA AÇÕES EXTENSIONISTAS DE PREVENÇÃO, CUIDADOS E COMBATE À PANDEMIA DO NOVO CORONAVÍRUS

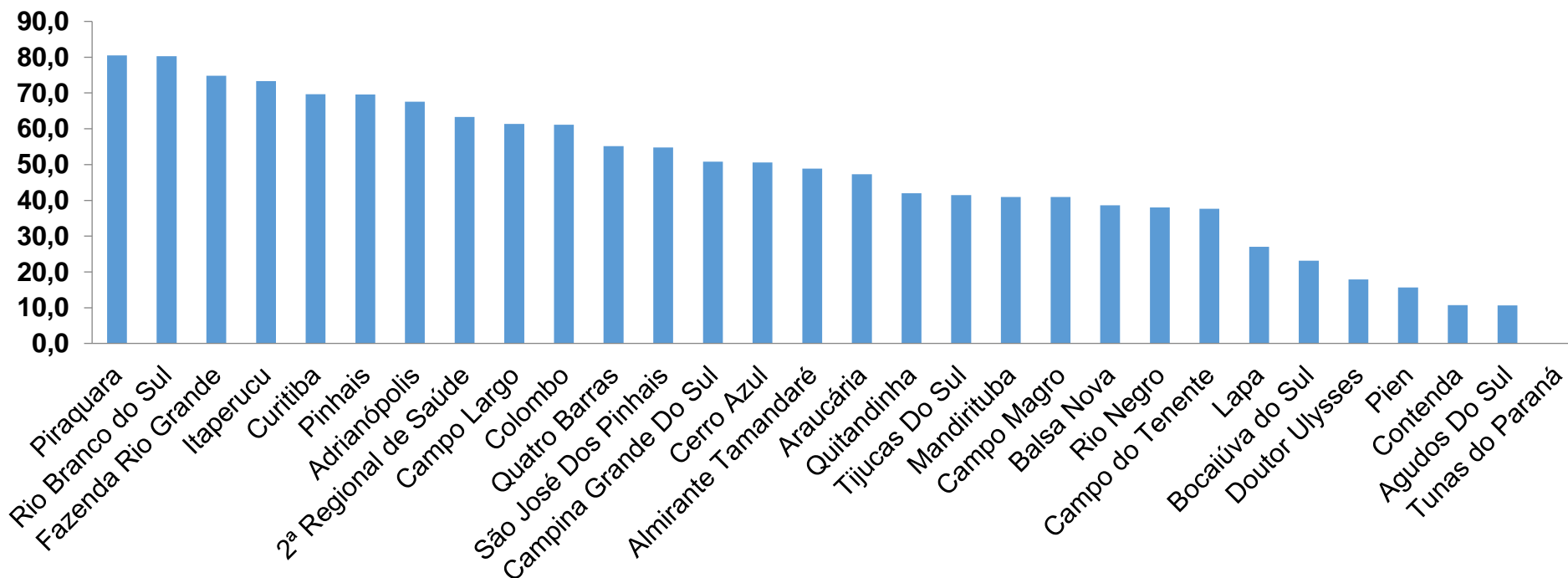
TABELA – COEFICIENTE DE RECUPERADOS – 2ª RS METROPOLITANA (CONTINUAÇÃO)

Município	População doente	Nº recuperados	Taxa Recuperados
Campina Grande Do Sul	1023	776	75,9
2ª Regional de Saúde	72820	54354	74,6
Contenda	206	153	74,3
Cerro Azul	177	128	72,3
Lapa	1051	739	70,3
Pinhais	3210	2244	69,9
Colombo	3742	2575	68,8
Campo Largo	3138	2112	67,3
Campo Magro	588	394	67,0
Piraquara	2237	1497	66,9
São José Dos Pinhais	4141	2681	64,7
Fazenda Rio Grande	2414	1541	63,8
Campo do Tenente	114	60	52,6
Almirante Tamandaré	1749	508	29,0
Rio Negro	400	53	13,3

*Percentual de recuperados pela população doente

PROGRAMA DE APOIO INSTITUCIONAL PARA AÇÕES EXTENSIONISTAS DE PREVENÇÃO, CUIDADOS E COMBATE À PANDEMIA DO NOVO CORONAVÍRUS

COEFICIENTE DE MORTALIDADE – 2ª RS METROPOLITANA



*Percentual de mortes pela população doente

PROGRAMA DE APOIO INSTITUCIONAL PARA AÇÕES EXTENSIONISTAS DE PREVENÇÃO, CUIDADOS E COMBATE À PANDEMIA DO NOVO CORONAVÍRUS

TABELA – COEFICIENTE DE MORTALIDADE – 2ª RS METROPOLITANA

Município	População estimada 2019	Nº óbitos	Taxa mortalidade
Piraquara	113.036	91	80,5
Rio Branco do Sul	32.397	26	80,3
Fazenda Rio Grande	100.209	75	74,8
Itaperucu	28.634	21	73,3
Curitiba	1.933.105	1347	69,7
Pinhais	132.157	92	69,6
Adrianópolis	5.919	4	67,6
2ª Regional de Saúde	3.654.960	2314	63,3
Campo Largo	132.002	81	61,4
Colombo	243.726	149	61,1
Quatro Barras	23.559	13	55,2
São José Dos Pinhais	323.340	177	54,7
Campina Grande Do Sul	43.288	22	50,8
Cerro Azul	17.779	9	50,6
Almirante Tamandaré	118.623	58	48,9

*Percentual de mortes pela população doente

PROGRAMA DE APOIO INSTITUCIONAL PARA AÇÕES EXTENSIONISTAS DE PREVENÇÃO, CUIDADOS E COMBATE À PANDEMIA DO NOVO CORONAVÍRUS

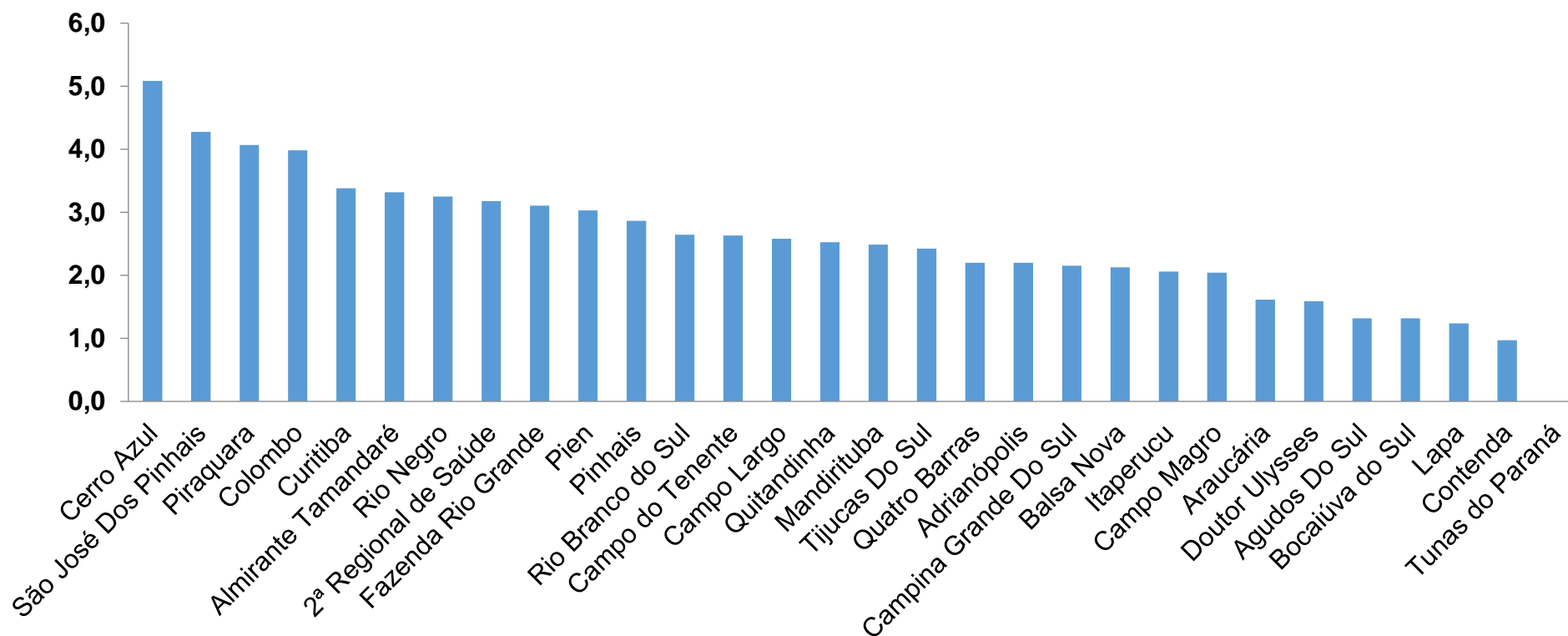
TABELA – COEFICIENTE DE MORTALIDADE – 2ª RS METROPOLITANA (CONTINUAÇÃO)

Município	População estimada 2019	Nº óbitos	Taxa mortalidade
Araucária	143.843	68	47,3
Quitandinha	19.049	8	42,0
Tijucas Do Sul	16.868	7	41,5
Mandirituba	26.869	11	40,9
Campo Magro	29.318	12	40,9
Balsa Nova	12.941	5	38,6
Rio Negro	34.170	13	38,0
Campo do Tenente	7.971	3	37,6
Lapa	48.163	13	27,0
Bocaiúva do Sul	12.944	3	23,2
Doutor Ulysses	5.580	1	17,9
Pien	12.746	2	15,7
Contenda	18.584	2	10,8
Agudos Do Sul	9.371	1	10,7
Tunas do Paraná	8.769	0	0,0

*Percentual de mortes pela população doente

PROGRAMA DE APOIO INSTITUCIONAL PARA AÇÕES EXTENSIONISTAS DE PREVENÇÃO, CUIDADOS E COMBATE À PANDEMIA DO NOVO CORONAVÍRUS

COEFICIENTE DE LETALIDADE – 2ª RS METROPOLITANA



*Percentual de mortes pela população doente

PROGRAMA DE APOIO INSTITUCIONAL PARA AÇÕES EXTENSIONISTAS DE PREVENÇÃO, CUIDADOS E COMBATE À PANDEMIA DO NOVO CORONAVÍRUS

TABELA – COEFICIENTE DE LETALIDADE – 2ª RS METROPOLITANA

Município	População doente	Nº óbitos	Taxa letalidade
Cerro Azul	177	9	5,1
São José Dos Pinhais	4141	177	4,3
Piraquara	2237	91	4,1
Colombo	3742	149	4,0
Curitiba	39830	1347	3,4
Almirante Tamandaré	1749	58	3,3
Rio Negro	400	13	3,3
2ª Regional de Saúde	72820	2314	3,2
Fazenda Rio Grande	2414	75	3,1
Pien	66	2	3,0
Pinhais	3210	92	2,9
Rio Branco do Sul	983	26	2,6
Campo do Tenente	114	3	2,6
Campo Largo	3138	81	2,6
Quitandinha	317	8	2,5

*Percentual de mortes pela população doente

PROGRAMA DE APOIO INSTITUCIONAL PARA AÇÕES EXTENSIONISTAS DE PREVENÇÃO, CUIDADOS E COMBATE À PANDEMIA DO NOVO CORONAVÍRUS

TABELA – COEFICIENTE DE LETALIDADE – 2ª RS METROPOLITANA

Município	População doente	Nº óbitos	Taxa letalidade
Mandirituba	442	11	2,5
Tijucas Do Sul	289	7	2,4
Quatro Barras	591	13	2,2
Adrianópolis	182	4	2,2
Campina Grande Do Sul	1023	22	2,2
Balsa Nova	235	5	2,1
Itaperucu	1020	21	2,1
Campo Magro	588	12	2,0
Araucária	4218	68	1,6
Doutor Ulysses	63	1	1,6
Agudos Do Sul	76	1	1,3
Bocaiúva do Sul	228	3	1,3
Lapa	1051	13	1,2
Contenda	206	2	1,0
Tunas do Paraná	90	0	0,0

*Percentual de mortes pela população doente

PROGRAMA DE APOIO INSTITUCIONAL PARA AÇÕES EXTENSIONISTAS DE PREVENÇÃO, CUIDADOS E COMBATE À PANDEMIA DO NOVO CORONAVÍRUS

NÚMERO DE CASOS ACUMULADOS – 2ª RS METROPOLITANA

72.820

