

PROGRAMA DE APOIO INSTITUCIONAL PARA AÇÕES EXTENSIONISTAS DE PREVENÇÃO, CUIDADOS E COMBATE À PANDEMIA DO NOVO CORONAVÍRUS

# CORONAVÍRUS (COVID-19)

## INFORME EPIDEMIOLÓGICO

2ª REGIONAL DE SAÚDE



## PANORAMA

Dados atualizados: 11/11/2020



PARANÁ

CASOS 223.329

ÓBITOS 5.512



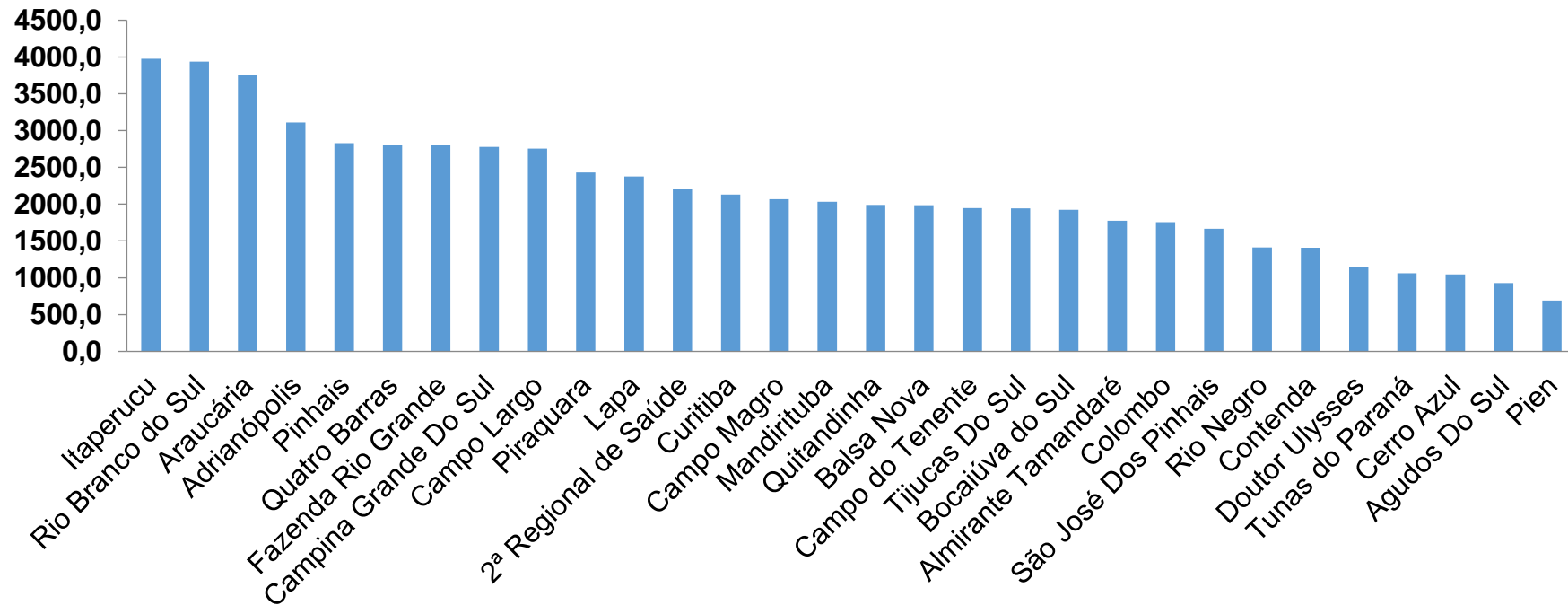
2ª REGIONAL DE SAÚDE

80.633

2.602

PROGRAMA DE APOIO INSTITUCIONAL PARA AÇÕES EXTENSIONISTAS DE PREVENÇÃO, CUIDADOS E COMBATE À PANDEMIA DO NOVO CORONAVÍRUS

## COEFICIENTE DE PREVALÊNCIAS – 2ª RS METROPOLITANA



\*Coeficiente por 100 mil Habitantes

PROGRAMA DE APOIO INSTITUCIONAL PARA AÇÕES EXTENSIONISTAS DE PREVENÇÃO, CUIDADOS E COMBATE À PANDEMIA DO NOVO CORONAVÍRUS

## TABELA – COEFICIENTE DE PREVALÊNCIAS – 2ª RS METROPOLITANA

Município	População estimada 2019	Nº Total casos	Taxa de Prevalência
Itaperucu	28.634	1138	3974,3
Rio Branco do Sul	32.397	1275	3935,5
Araucária	143.843	5405	3757,6
Adrianópolis	5.919	184	3108,6
Pinhais	132.157	3738	2828,5
Quatro Barras	23.559	662	2810,0
Fazenda Rio Grande	100.209	2808	2802,1
Campina Grande Do Sul	43.288	1203	2779,1
Campo Largo	132.002	3636	2754,5
Piraquara	113.036	2749	2432,0
Lapa	48.163	1144	2375,3
<b>2ª Regional de Saúde</b>	<b>3.654.960</b>	<b>80633</b>	<b>2206,1</b>
Curitiba	1.933.105	41143	2128,3
Campo Magro	29.318	606	2067,0
Mandirituba	26.869	546	2032,1

\*Coeficiente por 100 mil Habitantes

PROGRAMA DE APOIO INSTITUCIONAL PARA AÇÕES EXTENSIONISTAS DE PREVENÇÃO, CUIDADOS E COMBATE À PANDEMIA DO NOVO CORONAVÍRUS

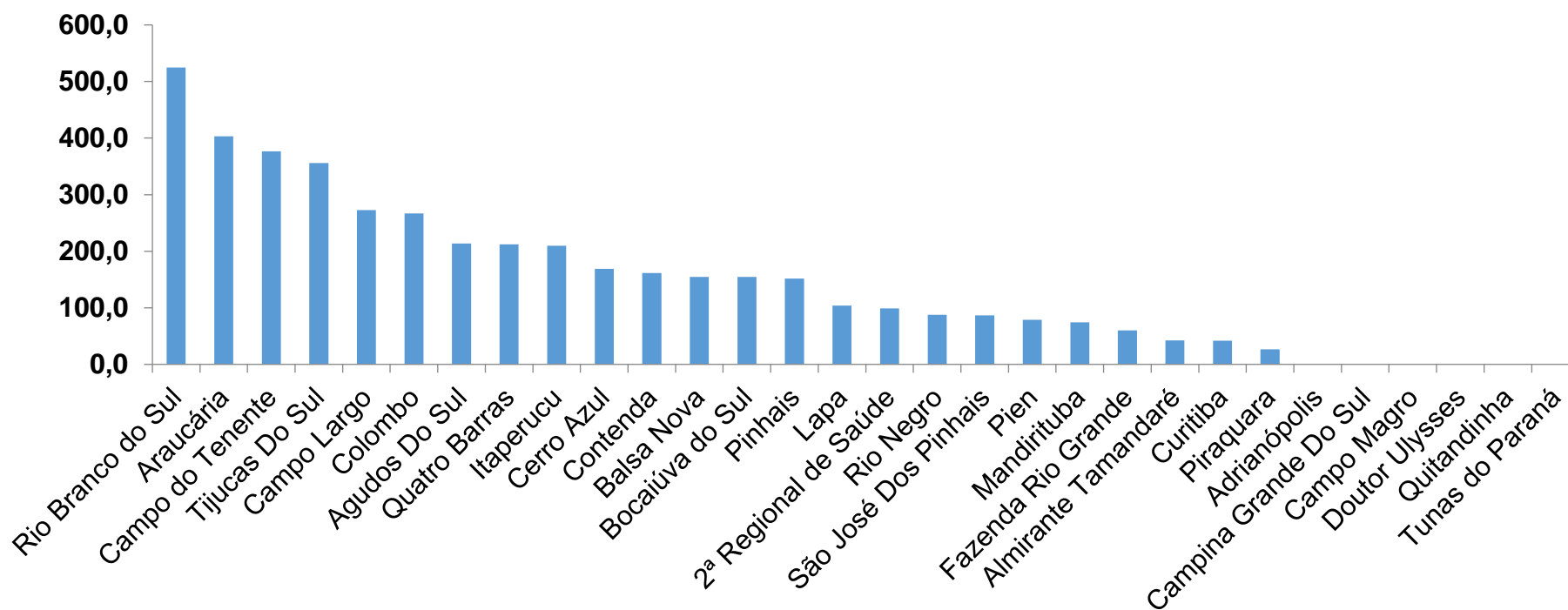
## TABELA – COEFICIENTE DE PREVALÊNCIAS – 2ª RS METROPOLITANA (CONTINUAÇÃO)

Município	População estimada 2019	Nº Total casos	Taxa de Prevalência
Quitandinha	19.049	379	1989,6
Balsa Nova	12.941	257	1985,9
Campo do Tenente	7.971	155	1944,5
Tijucas Do Sul	16.868	328	1944,5
Bocaiúva do Sul	12.944	249	1923,7
Almirante Tamandaré	118.623	2105	1774,5
Colombo	243.726	4277	1754,8
São José Dos Pinhais	323.340	5383	1664,8
Rio Negro	34.170	483	1413,5
Contenda	18.584	262	1409,8
Doutor Ulysses	5.580	64	1147,0
Tunas do Paraná	8.769	93	1060,6
Cerro Azul	17.779	186	1046,2
Agudos Do Sul	9.371	87	928,4
Pien	12.746	88	690,4

\*Coeficiente por 100 mil Habitantes

PROGRAMA DE APOIO INSTITUCIONAL PARA AÇÕES EXTENSIONISTAS DE PREVENÇÃO, CUIDADOS E COMBATE À PANDEMIA DO NOVO CORONAVÍRUS

## COEFICIENTE DE INCIDÊNCIA – 2ª RS METROPOLITANA



\*Coeficiente por 1 milhão de Habitantes

PROGRAMA DE APOIO INSTITUCIONAL PARA AÇÕES EXTENSIONISTAS DE PREVENÇÃO, CUIDADOS E COMBATE À PANDEMIA DO NOVO CORONAVÍRUS

## TABELA – COEFICIENTE DE INCIDÊNCIA – 2ª RS METROPOLITANA

Município	População estimada 2019	Nº casos Novos	Taxa incidência
Rio Branco do Sul	32.397	17	524,7
Araucária	143.843	58	403,2
Campo do Tenente	7.971	3	376,4
Tijucas Do Sul	16.868	6	355,7
Campo Largo	132.002	36	272,7
Colombo	243.726	65	266,7
Agudos Do Sul	9.371	2	213,4
Quatro Barras	23.559	5	212,2
Itaperucu	28.634	6	209,5
Cerro Azul	17.779	3	168,7
Contenda	18.584	3	161,4
Balsa Nova	12.941	2	154,5
Bocaiúva do Sul	12.944	2	154,5
Pinhais	132.157	20	151,3
Lapa	48.163	5	103,8

\*Coeficiente por 1 milhão de Habitantes

PROGRAMA DE APOIO INSTITUCIONAL PARA AÇÕES EXTENSIONISTAS DE PREVENÇÃO, CUIDADOS E COMBATE À PANDEMIA DO NOVO CORONAVÍRUS

## TABELA – COEFICIENTE DE INCIDÊNCIA – 2ª RS METROPOLITANA (CONTINUAÇÃO)

Município	População estimada 2019	Nº casos Novos	Taxa incidência
<b>2ª Regional de Saúde</b>	<b>3.654.960</b>	<b>362</b>	<b>99,0</b>
Rio Negro	34.170	3	87,8
São José Dos Pinhais	323.340	28	86,6
Pien	12.746	1	78,5
Mandirituba	26.869	2	74,4
Fazenda Rio Grande	100.209	6	59,9
Almirante Tamandaré	118.623	5	42,2
Curitiba	1.933.105	81	41,9
Piraquara	113.036	3	26,5
Adrianópolis	5.919	0	0,0
Campina Grande Do Sul	43.288	0	0,0
Campo Magro	29.318	0	0,0
Doutor Ulysses	5.580	0	0,0
Quitandinha	19.049	0	0,0
Tunas do Paraná	8.769	0	0,0

\*Coeficiente por 1 milhão de Habitantes

PROGRAMA DE APOIO INSTITUCIONAL PARA AÇÕES EXTENSIONISTAS DE PREVENÇÃO, CUIDADOS E COMBATE À PANDEMIA DO NOVO CORONAVÍRUS

Censo de leitos Estabelecimento de Referência das 2ª Regional – Curitiba / Campo Largo / São José dos Pinhais



TAXA DE OCUPAÇÃO DE LEITOS

2ª RS METROPOLITANA

Dados atualizados: 07/11/2020



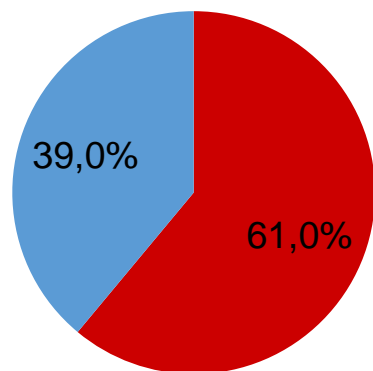
TOTAL INTERNADOS ALA COVID-19

TOTAL 583  
% 61%

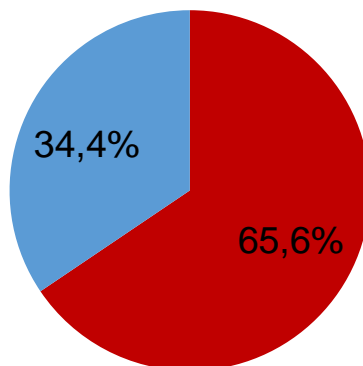


LEITOS DISPONÍVEIS ALA COVID-19

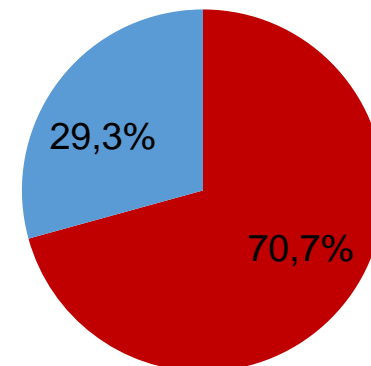
TOTAL 372  
% 39%



■ Tx. de ocupação de leitos total  
■ Tx. de leitos livres total



■ Tx de ocupação UTI  
■ Tx de leitos livres UTI

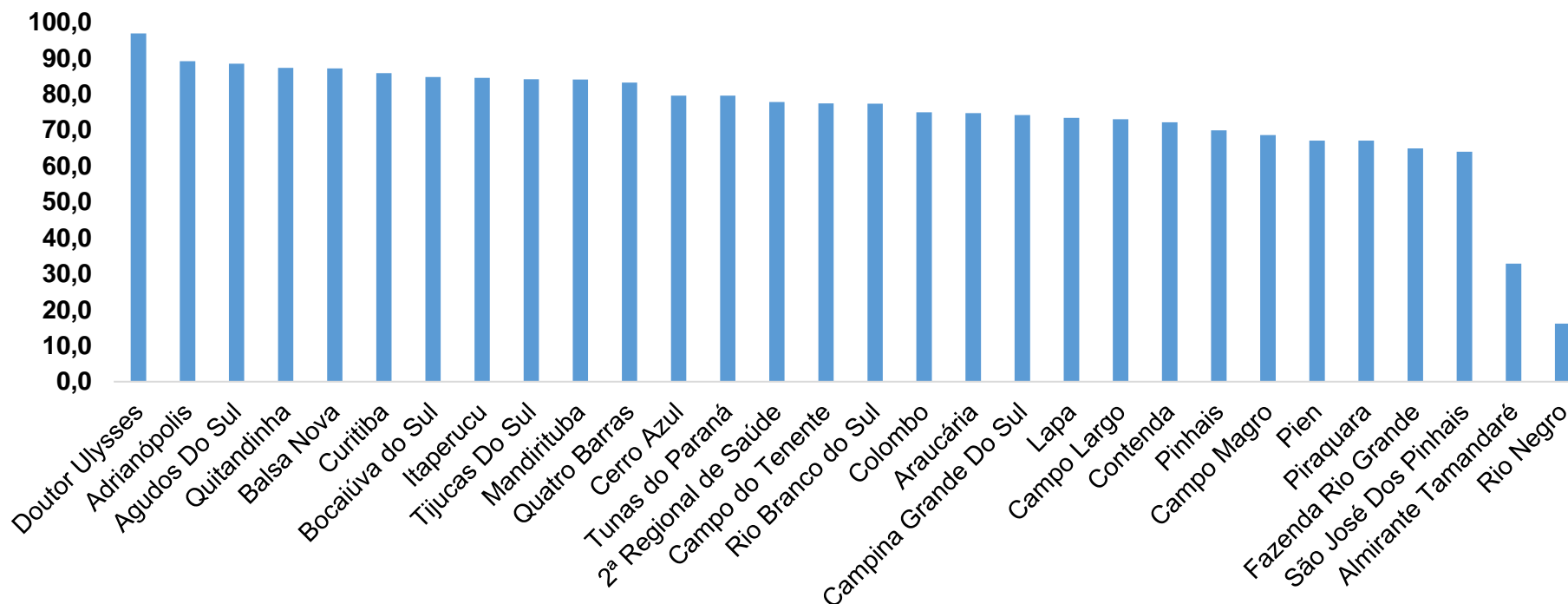


■ Tx de ocupação Enf.  
■ Tx de leitos livre Enf.



PROGRAMA DE APOIO INSTITUCIONAL PARA AÇÕES EXTENSIONISTAS DE PREVENÇÃO, CUIDADOS E COMBATE À PANDEMIA DO NOVO CORONAVÍRUS

## COEFICIENTE DE RECUPERADOS – 2ª RS METROPOLITANA



\*Percentual de recuperados pela população doente

PROGRAMA DE APOIO INSTITUCIONAL PARA AÇÕES EXTENSIONISTAS DE PREVENÇÃO, CUIDADOS E COMBATE À PANDEMIA DO NOVO CORONAVÍRUS

## TABELA – COEFICIENTE DE RECUPERADOS – 2ª RS METROPOLITANA

Município	População doente	Nº recuperados	Taxa Recuperados
Doutor Ulysses	64	62	96,9
Adrianópolis	184	164	89,1
Agudos Do Sul	87	77	88,5
Quitandinha	379	331	87,3
Balsa Nova	257	224	87,2
Curitiba	41143	35312	85,8
Bocaiúva do Sul	249	211	84,7
Itaperucu	1138	962	84,5
Tijucas Do Sul	328	276	84,1
Mandirituba	546	459	84,1
Quatro Barras	662	551	83,2
Cerro Azul	186	148	79,6
Tunas do Paraná	93	74	79,6
<b>2ª Regional de Saúde</b>	<b>80633</b>	<b>62746</b>	<b>77,8</b>
Campo do Tenente	155	120	77,4

\*Percentual de recuperados pela população doente

PROGRAMA DE APOIO INSTITUCIONAL PARA AÇÕES EXTENSIONISTAS DE PREVENÇÃO, CUIDADOS E COMBATE À PANDEMIA DO NOVO CORONAVÍRUS

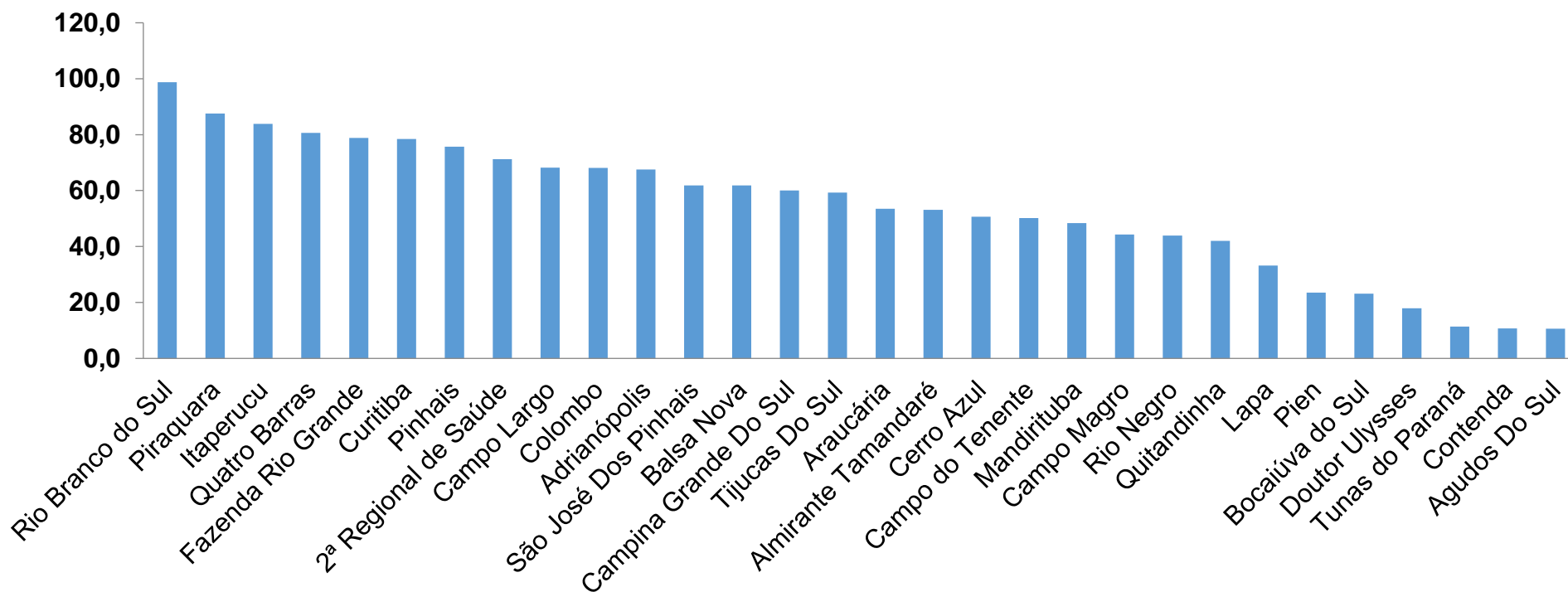
## TABELA – COEFICIENTE DE RECUPERADOS – 2ª RS METROPOLITANA (CONTINUAÇÃO)

Município	População doente	Nº recuperados	Taxa Recuperados
Rio Branco do Sul	1275	986	77,3
Colombo	4277	3206	75,0
Araucária	5405	4037	74,7
Campina Grande Do Sul	1203	892	74,1
Lapa	1144	840	73,4
Campo Largo	3636	2656	73,0
Contenda	262	189	72,1
Pinhais	3738	2614	69,9
Campo Magro	606	416	68,6
Pien	88	59	67,0
Piraquara	2749	1843	67,0
Fazenda Rio Grande	2808	1822	64,9
São José Dos Pinhais	5383	3446	64,0
Almirante Tamandaré	2105	691	32,8
Rio Negro	483	78	16,1

\*Percentual de recuperados pela população doente

PROGRAMA DE APOIO INSTITUCIONAL PARA AÇÕES EXTENSIONISTAS DE PREVENÇÃO, CUIDADOS E COMBATE À PANDEMIA DO NOVO CORONAVÍRUS

## COEFICIENTE DE MORTALIDADE – 2ª RS METROPOLITANA



\*Percentual de mortes pela população doente

PROGRAMA DE APOIO INSTITUCIONAL PARA AÇÕES EXTENSIONISTAS DE PREVENÇÃO, CUIDADOS E COMBATE À PANDEMIA DO NOVO CORONAVÍRUS

## TABELA – COEFICIENTE DE MORTALIDADE – 2ª RS METROPOLITANA

Município	População estimada 2019	Nº óbitos	Taxa mortalidade
Rio Branco do Sul	32.397	32	98,8
Piraquara	113.036	99	87,6
Itaperucu	28.634	24	83,8
Quatro Barras	23.559	19	80,6
Fazenda Rio Grande	100.209	79	78,8
Curitiba	1.933.105	1516	78,4
Pinhais	132.157	100	75,7
<b>2ª Regional de Saúde</b>	<b>3.654.960</b>	<b>2602</b>	<b>71,2</b>
Campo Largo	132.002	90	68,2
Colombo	243.726	166	68,1
Adrianópolis	5.919	4	67,6
São José Dos Pinhais	323.340	200	61,9
Balsa Nova	12.941	8	61,8
Campina Grande Do Sul	43.288	26	60,1
Tijucas Do Sul	16.868	10	59,3

\*Percentual de mortes pela população doente

PROGRAMA DE APOIO INSTITUCIONAL PARA AÇÕES EXTENSIONISTAS DE PREVENÇÃO, CUIDADOS E COMBATE À PANDEMIA DO NOVO CORONAVÍRUS

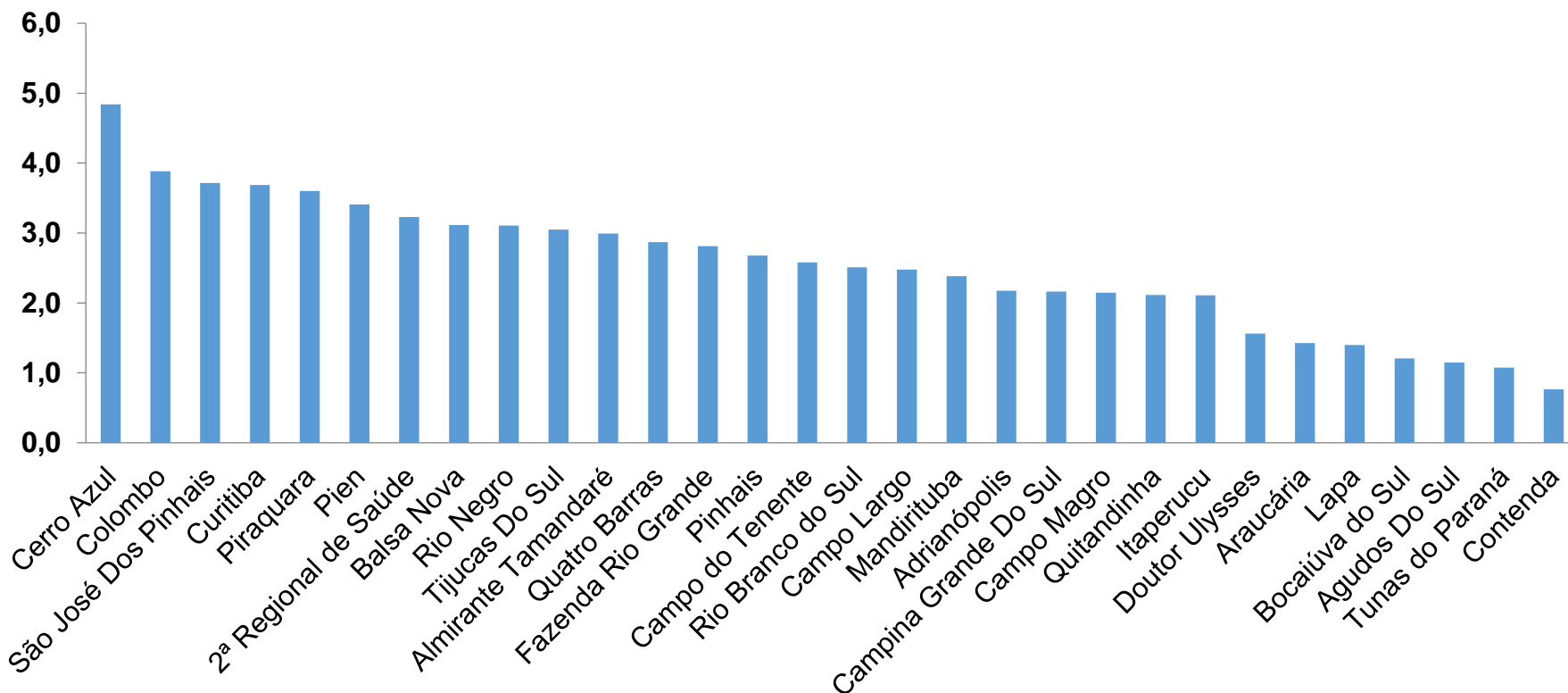
## TABELA – COEFICIENTE DE MORTALIDADE – 2ª RS METROPOLITANA (CONTINUAÇÃO)

Município	População estimada 2019	Nº óbitos	Taxa mortalidade
Araucária	143.843	77	53,5
Almirante Tamandaré	118.623	63	53,1
Cerro Azul	17.779	9	50,6
Campo do Tenente	7.971	4	50,2
Mandirituba	26.869	13	48,4
Campo Magro	29.318	13	44,3
Rio Negro	34.170	15	43,9
Quitandinha	19.049	8	42,0
Lapa	48.163	16	33,2
Pien	12.746	3	23,5
Bocaiúva do Sul	12.944	3	23,2
Doutor Ulysses	5.580	1	17,9
Tunas do Paraná	8.769	1	11,4
Contenda	18.584	2	10,8
Agudos Do Sul	9.371	1	10,7

\*Percentual de mortes pela população doente

PROGRAMA DE APOIO INSTITUCIONAL PARA AÇÕES EXTENSIONISTAS DE PREVENÇÃO, CUIDADOS E COMBATE À PANDEMIA DO NOVO CORONAVÍRUS

## COEFICIENTE DE LETALIDADE – 2ª RS METROPOLITANA



\*Percentual de mortes pela população doente

PROGRAMA DE APOIO INSTITUCIONAL PARA AÇÕES EXTENSIONISTAS DE PREVENÇÃO, CUIDADOS E COMBATE À PANDEMIA DO NOVO CORONAVÍRUS

## TABELA – COEFICIENTE DE LETALIDADE – 2ª RS METROPOLITANA

Município	População doente	Nº óbitos	Taxa letalidade
Cerro Azul	186	9	4,8
Colombo	4277	166	3,9
São José Dos Pinhais	5383	200	3,7
Curitiba	41143	1516	3,7
Piraquara	2749	99	3,6
Pien	88	3	3,4
<b>2ª Regional de Saúde</b>	<b>80633</b>	<b>2602</b>	<b>3,2</b>
Balsa Nova	257	8	3,1
Rio Negro	483	15	3,1
Tijucas Do Sul	328	10	3,0
Almirante Tamandaré	2105	63	3,0
Quatro Barras	662	19	2,9
Fazenda Rio Grande	2808	79	2,8
Pinhais	3738	100	2,7
Campo do Tenente	155	4	2,6

\*Percentual de mortes pela população doente



PROGRAMA DE APOIO INSTITUCIONAL PARA AÇÕES EXTENSIONISTAS DE PREVENÇÃO, CUIDADOS E COMBATE À PANDEMIA DO NOVO CORONAVÍRUS

## TABELA – COEFICIENTE DE LETALIDADE – 2ª RS METROPOLITANA

Município	População doente	Nº óbitos	Taxa letalidade
Rio Branco do Sul	1275	32	2,5
Campo Largo	3636	90	2,5
Mandirituba	546	13	2,4
Adrianópolis	184	4	2,2
Campina Grande Do Sul	1203	26	2,2
Campo Magro	606	13	2,1
Quitandinha	379	8	2,1
Itaperucu	1138	24	2,1
Doutor Ulysses	64	1	1,6
Araucária	5405	77	1,4
Lapa	1144	16	1,4
Bocaiúva do Sul	249	3	1,2
Agudos Do Sul	87	1	1,1
Tunas do Paraná	93	1	1,1
Contenda	262	2	0,8

\*Percentual de mortes pela população doente

PROGRAMA DE APOIO INSTITUCIONAL PARA AÇÕES EXTENSIONISTAS DE PREVENÇÃO, CUIDADOS E COMBATE À PANDEMIA DO NOVO CORONAVÍRUS

## NÚMERO DE CASOS ACUMULADOS – 2ª RS METROPOLITANA

