

PROGRAMA DE APOIO INSTITUCIONAL PARA AÇÕES EXTENSIONISTAS DE PREVENÇÃO, CUIDADOS E COMBATE À PANDEMIA DO NOVO CORONAVÍRUS

CORONAVÍRUS (COVID-19)

INFORME EPIDEMIOLÓGICO

2ª REGIONAL DE SAÚDE



PANORAMA

Dados atualizados: 11/10/2020



PARANÁ

CASOS 190.124

ÓBITOS 4.721



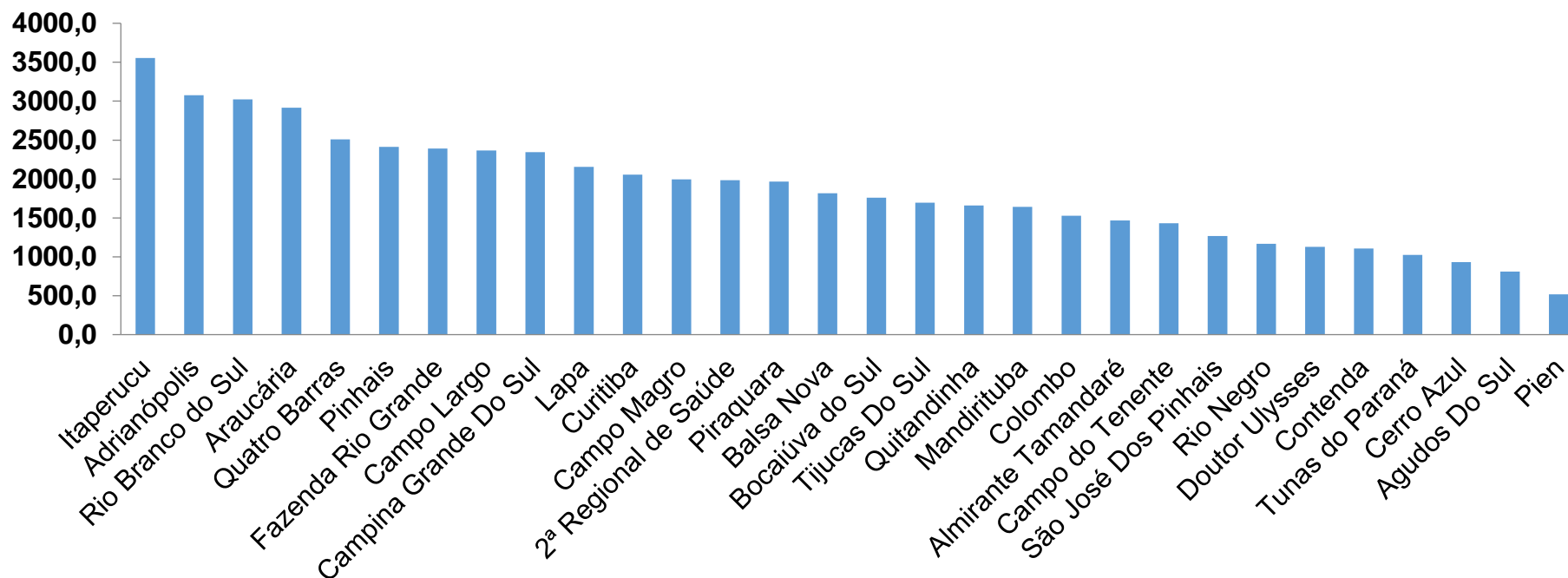
2ª REGIONAL DE SAÚDE

72.555

2.303

PROGRAMA DE APOIO INSTITUCIONAL PARA AÇÕES EXTENSIONISTAS DE PREVENÇÃO, CUIDADOS E COMBATE À PANDEMIA DO NOVO CORONAVÍRUS

COEFICIENTE DE PREVALÊNCIAS – 2ª RS METROPOLITANA



*Coeficiente por 100 mil Habitantes

PROGRAMA DE APOIO INSTITUCIONAL PARA AÇÕES EXTENSIONISTAS DE PREVENÇÃO, CUIDADOS E COMBATE À PANDEMIA DO NOVO CORONAVÍRUS

TABELA – COEFICIENTE DE PREVALÊNCIAS – 2ª RS METROPOLITANA

Município	População estimada 2019	Nº Total casos	Taxa de Prevalência
Itaperucu	28.634	1018	3555,2
Adrianópolis	5.919	182	3074,8
Rio Branco do Sul	32.397	979	3021,9
Araucária	143.843	4196	2917,1
Quatro Barras	23.559	591	2508,6
Pinhais	132.157	3189	2413,0
Fazenda Rio Grande	100.209	2395	2390,0
Campo Largo	132.002	3126	2368,1
Campina Grande Do Sul	43.288	1015	2344,8
Lapa	48.163	1039	2157,3
Curitiba	1.933.105	39769	2057,3
Campo Magro	29.318	585	1995,4
2ª Regional de Saúde	3.654.960	72555	1985,1
Piraquara	113.036	2224	1967,5
Balsa Nova	12.941	235	1815,9

*Coeficiente por 100 mil Habitantes

PROGRAMA DE APOIO INSTITUCIONAL PARA AÇÕES EXTENSIONISTAS DE PREVENÇÃO, CUIDADOS E COMBATE À PANDEMIA DO NOVO CORONAVÍRUS

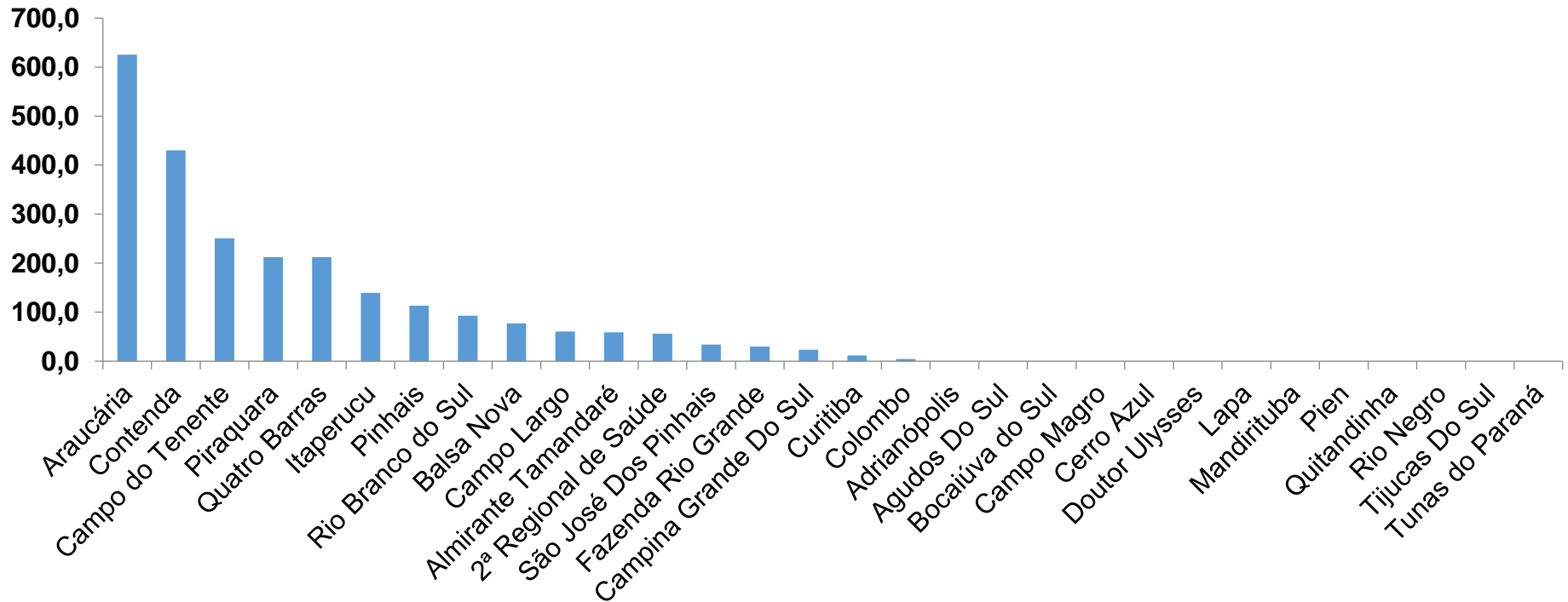
TABELA – COEFICIENTE DE PREVALÊNCIAS – 2ª RS METROPOLITANA (CONTINUAÇÃO)

Município	População estimada 2019	Nº Total casos	Taxa de Prevalência
Bocaiúva do Sul	12.944	228	1761,4
Tijucas Do Sul	16.868	286	1695,5
Quitandinha	19.049	316	1658,9
Mandirituba	26.869	441	1641,3
Colombo	243.726	3726	1528,8
Almirante Tamandaré	118.623	1741	1467,7
Campo do Tenente	7.971	114	1430,2
São José Dos Pinhais	323.340	4094	1266,2
Rio Negro	34.170	399	1167,7
Doutor Ulysses	5.580	63	1129,0
Contenda	18.584	206	1108,5
Tunas do Paraná	8.769	90	1026,3
Cerro Azul	17.779	166	933,7
Agudos Do Sul	9.371	76	811,0
Pien	12.746	66	517,8

*Coeficiente por 100 mil Habitantes

PROGRAMA DE APOIO INSTITUCIONAL PARA AÇÕES EXTENSIONISTAS DE PREVENÇÃO, CUIDADOS E COMBATE À PANDEMIA DO NOVO CORONAVÍRUS

COEFICIENTE DE INCIDÊNCIA – 2ª RS METROPOLITANA



*Coeficiente por 1 milhão de Habitantes

PROGRAMA DE APOIO INSTITUCIONAL PARA AÇÕES EXTENSIONISTAS DE PREVENÇÃO, CUIDADOS E COMBATE À PANDEMIA DO NOVO CORONAVÍRUS

TABELA – COEFICIENTE DE INCIDÊNCIA – 2ª RS METROPOLITANA

Município	População estimada 2019	Nº casos Novos	Taxa incidência
Araucária	143.843	90	625,7
Contenda	18.584	8	430,5
Campo do Tenente	7.971	2	250,9
Piraquara	113.036	24	212,3
Quatro Barras	23.559	5	212,2
Itaperucu	28.634	4	139,7
Pinhais	132.157	15	113,5
Rio Branco do Sul	32.397	3	92,6
Balsa Nova	12.941	1	77,3
Campo Largo	132.002	8	60,6
Almirante Tamandaré	118.623	7	59,0
2ª Regional de Saúde	3.654.960	205	56,1
São José Dos Pinhais	323.340	11	34,0
Fazenda Rio Grande	100.209	3	29,9
Campina Grande Do Sul	43.288	1	23,1

*Coeficiente por 1 milhão de Habitantes

PROGRAMA DE APOIO INSTITUCIONAL PARA AÇÕES EXTENSIONISTAS DE PREVENÇÃO, CUIDADOS E COMBATE À PANDEMIA DO NOVO CORONAVÍRUS

TABELA – COEFICIENTE DE INCIDÊNCIA – 2ª RS METROPOLITANA (CONTINUAÇÃO)

Município	População estimada 2019	Nº casos Novos	Taxa incidência
Curitiba	1.933.105	22	11,4
Colombo	243.726	1	4,1
Adrianópolis	5.919	0	0,0
Agudos Do Sul	9.371	0	0,0
Bocaiúva do Sul	12.944	0	0,0
Campo Magro	29.318	0	0,0
Cerro Azul	17.779	0	0,0
Doutor Ulysses	5.580	0	0,0
Lapa	48.163	0	0,0
Mandirituba	26.869	0	0,0
Pien	12.746	0	0,0
Quitandinha	19.049	0	0,0
Rio Negro	34.170	0	0,0
Tijucas Do Sul	16.868	0	0,0
Tunas do Paraná	8.769	0	0,0

*Coeficiente por 1 milhão de Habitantes

PROGRAMA DE APOIO INSTITUCIONAL PARA AÇÕES EXTENSIONISTAS DE PREVENÇÃO, CUIDADOS E COMBATE À PANDEMIA DO NOVO CORONAVÍRUS

Censo de leitos Estabelecimento de Referência das 2ª Regional – Curitiba / Campo Largo / São José dos Pinhais



TAXA DE OCUPAÇÃO DE LEITOS

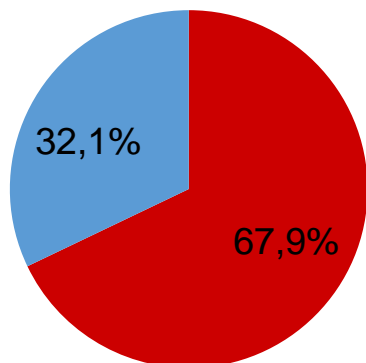
2ª RS METROPOLITANA

Dados atualizados: 09/10/2020



**TOTAL INTERNADOS
ALA COVID-19**

TOTAL 719
% 67,9%

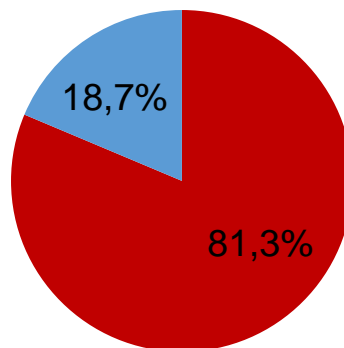


■ Tx. de ocupação de leitos total
■ Tx. de leitos livres total

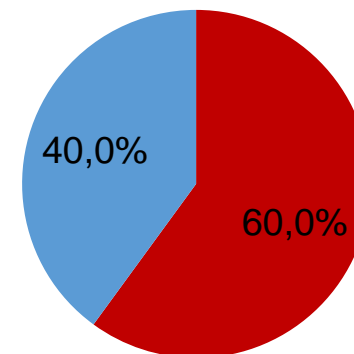


**LEITOS DISPONÍVEIS
ALA COVID-19**

TOTAL 340
% 32,1%



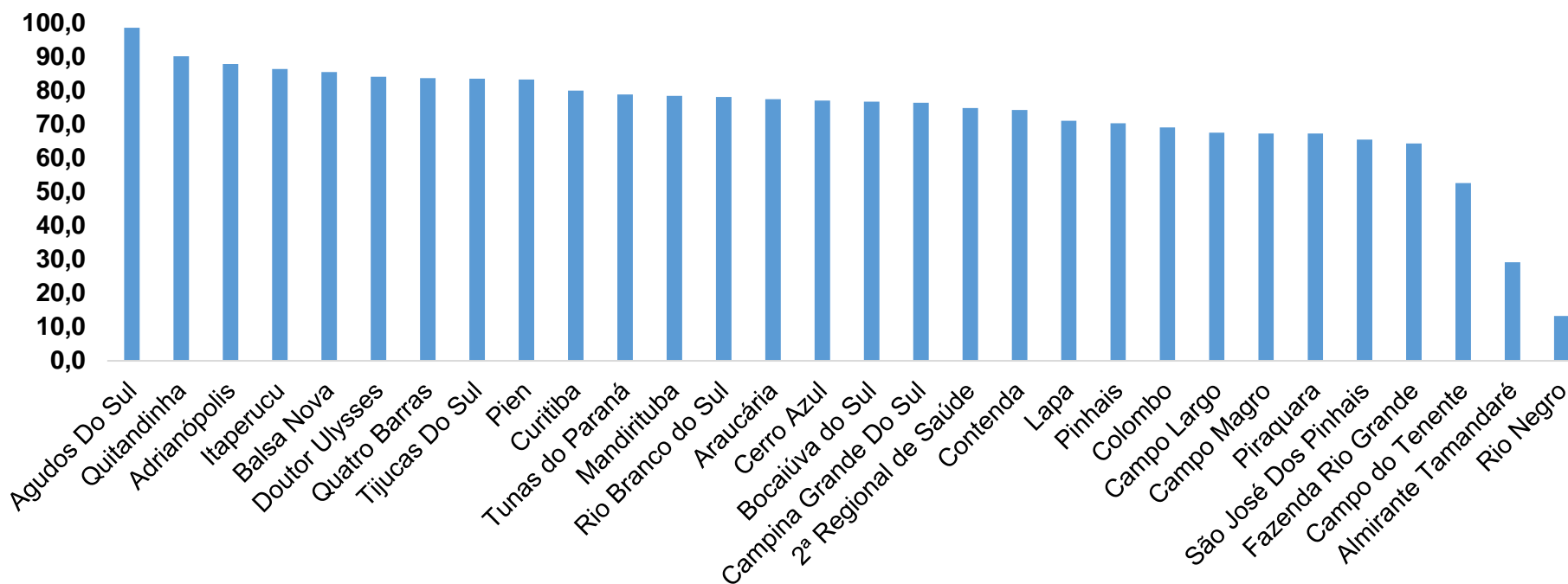
■ Tx de ocupação UTI
■ Tx de leitos livres UTI



■ Tx de ocupação Enf.
■ Tx de leitos livre Enf.

PROGRAMA DE APOIO INSTITUCIONAL PARA AÇÕES EXTENSIONISTAS DE PREVENÇÃO, CUIDADOS E COMBATE À PANDEMIA DO NOVO CORONAVÍRUS

COEFICIENTE DE RECUPERADOS – 2ª RS METROPOLITANA



*Percentual de recuperados pela população doente

PROGRAMA DE APOIO INSTITUCIONAL PARA AÇÕES EXTENSIONISTAS DE PREVENÇÃO, CUIDADOS E COMBATE À PANDEMIA DO NOVO CORONAVÍRUS

TABELA – COEFICIENTE DE RECUPERADOS – 2ª RS METROPOLITANA

Município	População doente	Nº recuperados	Taxa Recuperados
Agudos Do Sul	76	75	98,7
Quitandinha	316	285	90,2
Adrianópolis	182	160	87,9
Itaperucu	1018	880	86,4
Balsa Nova	235	201	85,5
Doutor Ulysses	63	53	84,1
Quatro Barras	591	495	83,8
Tijucas Do Sul	286	239	83,6
Pien	66	55	83,3
Curitiba	39769	31841	80,1
Tunas do Paraná	90	71	78,9
Mandirituba	441	346	78,5
Rio Branco do Sul	979	765	78,1
Araucária	4196	3252	77,5
Cerro Azul	166	128	77,1

*Percentual de recuperados pela população doente

PROGRAMA DE APOIO INSTITUCIONAL PARA AÇÕES EXTENSIONISTAS DE PREVENÇÃO, CUIDADOS E COMBATE À PANDEMIA DO NOVO CORONAVÍRUS

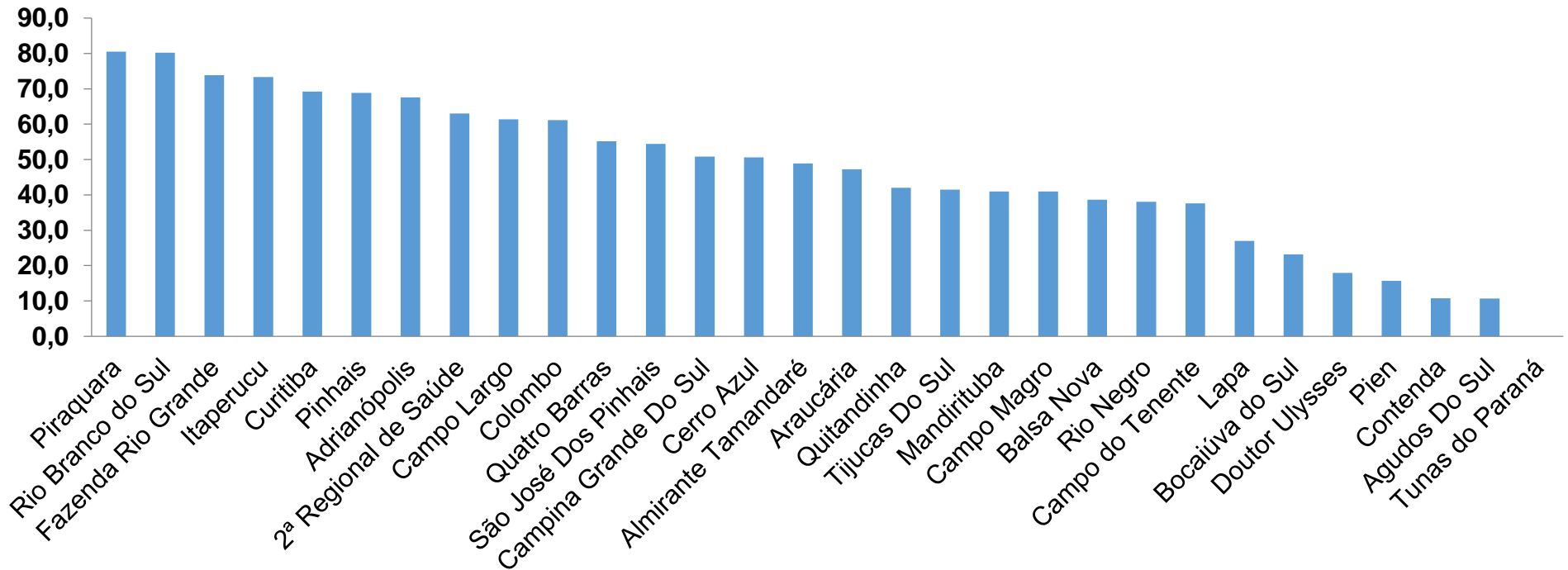
TABELA – COEFICIENTE DE RECUPERADOS – 2ª RS METROPOLITANA (CONTINUAÇÃO)

Município	População doente	Nº recuperados	Taxa Recuperados
Bocaiúva do Sul	228	175	76,8
Campina Grande Do Sul	1015	776	76,5
2ª Regional de Saúde	72555	54354	74,9
Contenda	206	153	74,3
Lapa	1039	739	71,1
Pinhais	3189	2244	70,4
Colombo	3726	2575	69,1
Campo Largo	3126	2112	67,6
Campo Magro	585	394	67,4
Piraquara	2224	1497	67,3
São José Dos Pinhais	4094	2681	65,5
Fazenda Rio Grande	2395	1541	64,3
Campo do Tenente	114	60	52,6
Almirante Tamandaré	1741	508	29,2
Rio Negro	399	53	13,3

*Percentual de recuperados pela população doente

PROGRAMA DE APOIO INSTITUCIONAL PARA AÇÕES EXTENSIONISTAS DE PREVENÇÃO, CUIDADOS E COMBATE À PANDEMIA DO NOVO CORONAVÍRUS

COEFICIENTE DE MORTALIDADE – 2ª RS METROPOLITANA



*Percentual de mortes pela população doente

PROGRAMA DE APOIO INSTITUCIONAL PARA AÇÕES EXTENSIONISTAS DE PREVENÇÃO, CUIDADOS E COMBATE À PANDEMIA DO NOVO CORONAVÍRUS

TABELA – COEFICIENTE DE MORTALIDADE – 2ª RS METROPOLITANA

Município	População estimada 2019	Nº óbitos	Taxa mortalidade
Piraquara	113.036	91	80,5
Rio Branco do Sul	32.397	26	80,3
Fazenda Rio Grande	100.209	74	73,8
Itaperucu	28.634	21	73,3
Curitiba	1.933.105	1339	69,3
Pinhais	132.157	91	68,9
Adrianópolis	5.919	4	67,6
2ª Regional de Saúde	3.654.960	2303	63,0
Campo Largo	132.002	81	61,4
Colombo	243.726	149	61,1
Quatro Barras	23.559	13	55,2
São José Dos Pinhais	323.340	176	54,4
Campina Grande Do Sul	43.288	22	50,8
Cerro Azul	17.779	9	50,6
Almirante Tamandaré	118.623	58	48,9

*Percentual de mortes pela população doente

PROGRAMA DE APOIO INSTITUCIONAL PARA AÇÕES EXTENSIONISTAS DE PREVENÇÃO, CUIDADOS E COMBATE À PANDEMIA DO NOVO CORONAVÍRUS

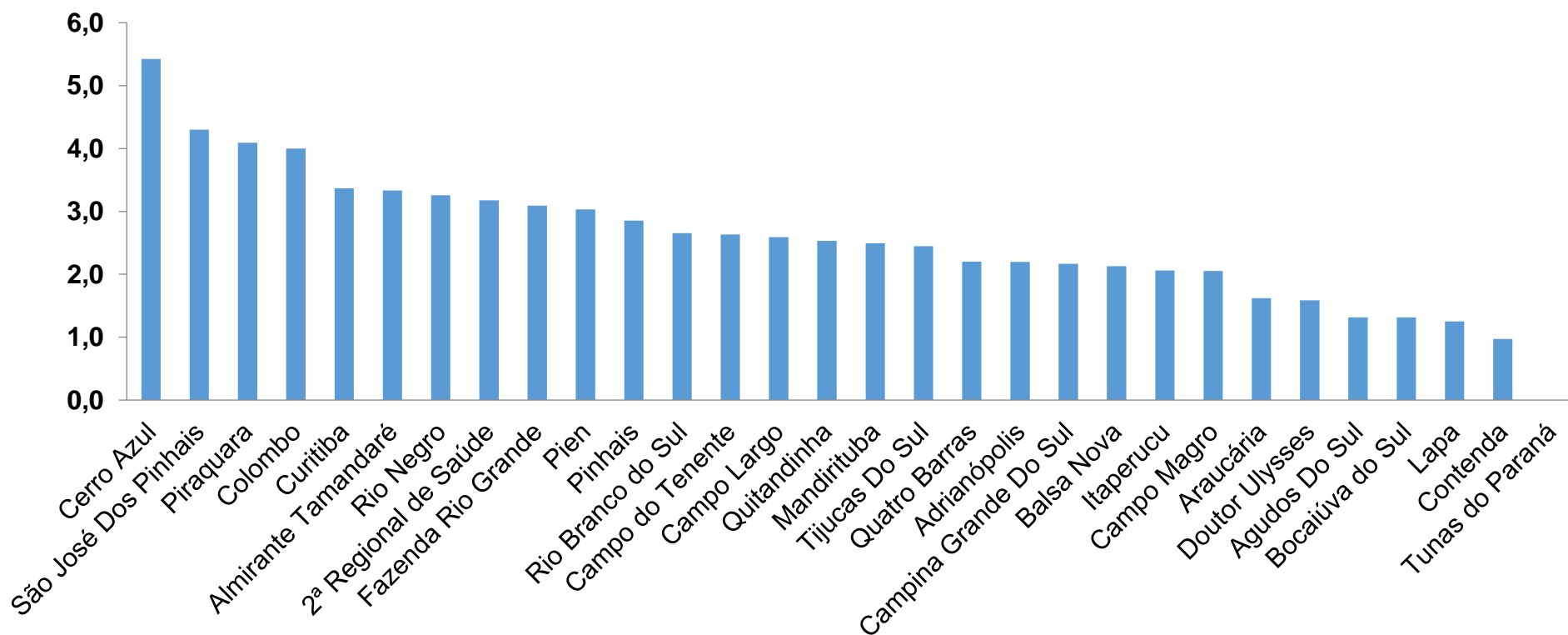
TABELA – COEFICIENTE DE MORTALIDADE – 2ª RS METROPOLITANA (CONTINUAÇÃO)

Município	População estimada 2019	Nº óbitos	Taxa mortalidade
Araucária	143.843	68	47,3
Quitandinha	19.049	8	42,0
Tijucas Do Sul	16.868	7	41,5
Mandirituba	26.869	11	40,9
Campo Magro	29.318	12	40,9
Balsa Nova	12.941	5	38,6
Rio Negro	34.170	13	38,0
Campo do Tenente	7.971	3	37,6
Lapa	48.163	13	27,0
Bocaiúva do Sul	12.944	3	23,2
Doutor Ulysses	5.580	1	17,9
Pien	12.746	2	15,7
Contenda	18.584	2	10,8
Agudos Do Sul	9.371	1	10,7
Tunas do Paraná	8.769	0	0,0

*Percentual de mortes pela população doente

PROGRAMA DE APOIO INSTITUCIONAL PARA AÇÕES EXTENSIONISTAS DE PREVENÇÃO, CUIDADOS E COMBATE À PANDEMIA DO NOVO CORONAVÍRUS

COEFICIENTE DE LETALIDADE – 2ª RS METROPOLITANA



*Percentual de mortes pela população doente

PROGRAMA DE APOIO INSTITUCIONAL PARA AÇÕES EXTENSIONISTAS DE PREVENÇÃO, CUIDADOS E COMBATE À PANDEMIA DO NOVO CORONAVÍRUS

TABELA – COEFICIENTE DE LETALIDADE – 2ª RS METROPOLITANA

Município	População doente	Nº óbitos	Taxa letalidade
Cerro Azul	166	9	5,4
São José Dos Pinhais	4094	176	4,3
Piraquara	2224	91	4,1
Colombo	3726	149	4,0
Curitiba	39769	1339	3,4
Almirante Tamandaré	1741	58	3,3
Rio Negro	399	13	3,3
2ª Regional de Saúde	72555	2303	3,2
Fazenda Rio Grande	2395	74	3,1
Pien	66	2	3,0
Pinhais	3189	91	2,9
Rio Branco do Sul	979	26	2,7
Campo do Tenente	114	3	2,6
Campo Largo	3126	81	2,6
Quitandinha	316	8	2,5

*Percentual de mortes pela população doente

PROGRAMA DE APOIO INSTITUCIONAL PARA AÇÕES EXTENSIONISTAS DE PREVENÇÃO, CUIDADOS E COMBATE À PANDEMIA DO NOVO CORONAVÍRUS

TABELA – COEFICIENTE DE LETALIDADE – 2ª RS METROPOLITANA

Município	População doente	Nº óbitos	Taxa letalidade
Mandirituba	441	11	2,5
Tijucas Do Sul	286	7	2,4
Quatro Barras	591	13	2,2
Adrianópolis	182	4	2,2
Campina Grande Do Sul	1015	22	2,2
Balsa Nova	235	5	2,1
Itaperucu	1018	21	2,1
Campo Magro	585	12	2,1
Araucária	4196	68	1,6
Doutor Ulysses	63	1	1,6
Agudos Do Sul	76	1	1,3
Bocaiúva do Sul	228	3	1,3
Lapa	1039	13	1,3
Contenda	206	2	1,0
Tunas do Paraná	90	0	0,0

*Percentual de mortes pela população doente

PROGRAMA DE APOIO INSTITUCIONAL PARA AÇÕES EXTENSIONISTAS DE PREVENÇÃO, CUIDADOS E COMBATE À PANDEMIA DO NOVO CORONAVÍRUS

NÚMERO DE CASOS ACUMULADOS – 2ª RS METROPOLITANA

72.555

