

PROGRAMA DE APOIO INSTITUCIONAL PARA AÇÕES EXTENSIONISTAS DE PREVENÇÃO, CUIDADOS E COMBATE À PANDEMIA DO NOVO CORONAVÍRUS

CORONAVÍRUS (COVID-19)

INFORME EPIDEMIOLÓGICO

2ª REGIONAL DE SAÚDE



PANORAMA

Dados atualizados: 10/11/2020



PARANÁ

CASOS 221.583

ÓBITOS 5.446



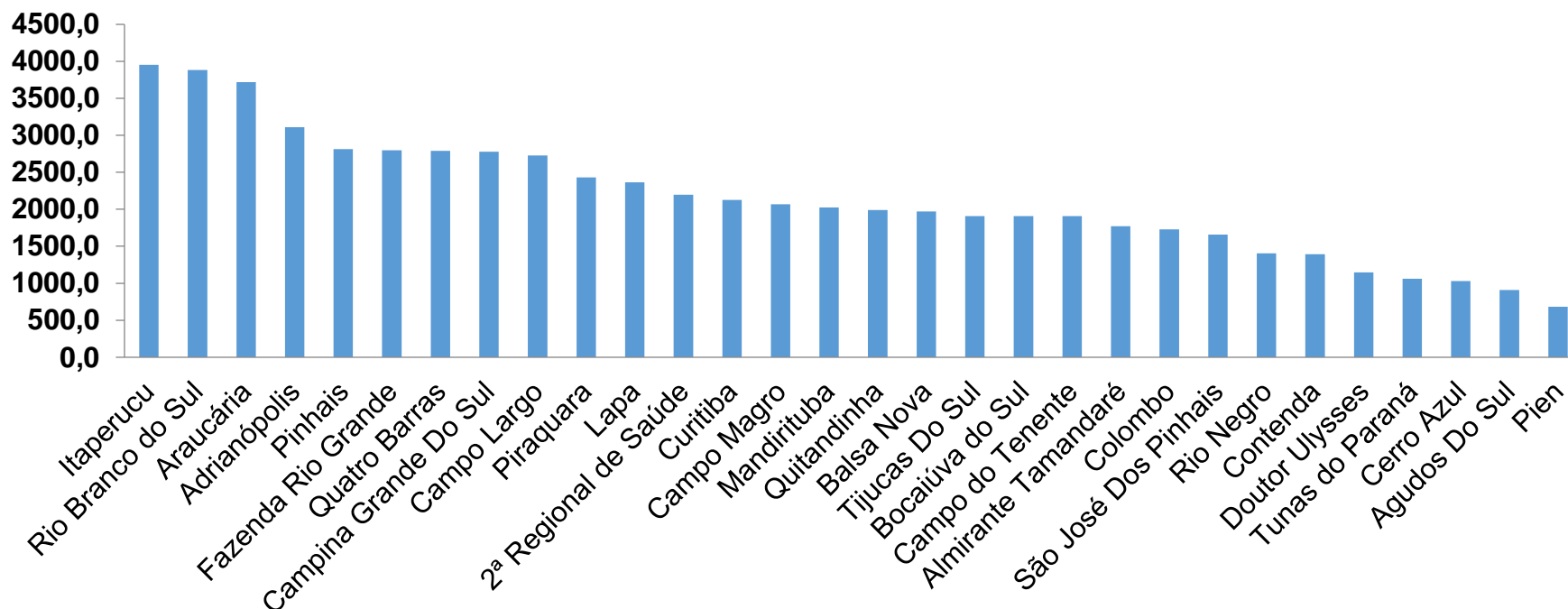
2ª REGIONAL DE SAÚDE

80.271

2.555

PROGRAMA DE APOIO INSTITUCIONAL PARA AÇÕES EXTENSIONISTAS DE PREVENÇÃO, CUIDADOS E COMBATE À PANDEMIA DO NOVO CORONAVÍRUS

COEFICIENTE DE PREVALÊNCIAS – 2ª RS METROPOLITANA



*Coeficiente por 100 mil Habitantes

PROGRAMA DE APOIO INSTITUCIONAL PARA AÇÕES EXTENSIONISTAS DE PREVENÇÃO, CUIDADOS E COMBATE À PANDEMIA DO NOVO CORONAVÍRUS

TABELA – COEFICIENTE DE PREVALÊNCIAS – 2ª RS METROPOLITANA

| Município | População estimada 2019 | Nº Total casos | Taxa de Prevalência |
|-----------------------------|-------------------------|----------------|---------------------|
| Itaperucu | 28.634 | 1132 | 3953,3 |
| Rio Branco do Sul | 32.397 | 1258 | 3883,1 |
| Araucária | 143.843 | 5347 | 3717,2 |
| Adrianópolis | 5.919 | 184 | 3108,6 |
| Pinhais | 132.157 | 3718 | 2813,3 |
| Fazenda Rio Grande | 100.209 | 2802 | 2796,2 |
| Quatro Barras | 23.559 | 657 | 2788,7 |
| Campina Grande Do Sul | 43.288 | 1203 | 2779,1 |
| Campo Largo | 132.002 | 3600 | 2727,2 |
| Piraquara | 113.036 | 2746 | 2429,3 |
| Lapa | 48.163 | 1139 | 2364,9 |
| 2ª Regional de Saúde | 3.654.960 | 80271 | 2196,2 |
| Curitiba | 1.933.105 | 41062 | 2124,1 |
| Campo Magro | 29.318 | 606 | 2067,0 |
| Mandirituba | 26.869 | 544 | 2024,6 |

*Coeficiente por 100 mil Habitantes

PROGRAMA DE APOIO INSTITUCIONAL PARA AÇÕES EXTENSIONISTAS DE PREVENÇÃO, CUIDADOS E COMBATE À PANDEMIA DO NOVO CORONAVÍRUS

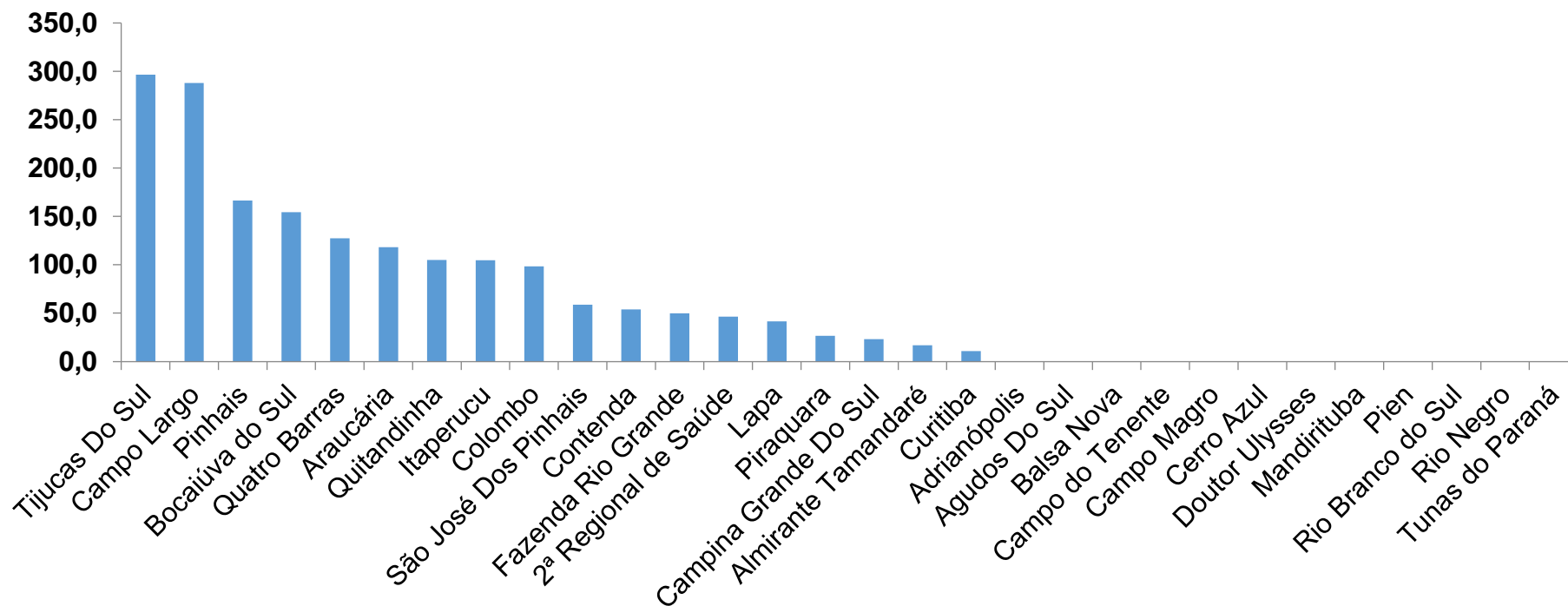
TABELA – COEFICIENTE DE PREVALÊNCIAS – 2ª RS METROPOLITANA (CONTINUAÇÃO)

| Município | População estimada 2019 | Nº Total casos | Taxa de Prevalência |
|----------------------|-------------------------|----------------|---------------------|
| Quitandinha | 19.049 | 379 | 1989,6 |
| Balsa Nova | 12.941 | 255 | 1970,5 |
| Tijucas Do Sul | 16.868 | 322 | 1908,9 |
| Bocaiúva do Sul | 12.944 | 247 | 1908,2 |
| Campo do Tenente | 7.971 | 152 | 1906,9 |
| Almirante Tamandaré | 118.623 | 2100 | 1770,3 |
| Colombo | 243.726 | 4212 | 1728,2 |
| São José Dos Pinhais | 323.340 | 5355 | 1656,2 |
| Rio Negro | 34.170 | 480 | 1404,7 |
| Contenda | 18.584 | 259 | 1393,7 |
| Doutor Ulysses | 5.580 | 64 | 1147,0 |
| Tunas do Paraná | 8.769 | 93 | 1060,6 |
| Cerro Azul | 17.779 | 183 | 1029,3 |
| Agudos Do Sul | 9.371 | 85 | 907,1 |
| Pien | 12.746 | 87 | 682,6 |

*Coeficiente por 100 mil Habitantes

PROGRAMA DE APOIO INSTITUCIONAL PARA AÇÕES EXTENSIONISTAS DE PREVENÇÃO, CUIDADOS E COMBATE À PANDEMIA DO NOVO CORONAVÍRUS

COEFICIENTE DE INCIDÊNCIA – 2ª RS METROPOLITANA



*Coeficiente por 1 milhão de Habitantes

PROGRAMA DE APOIO INSTITUCIONAL PARA AÇÕES EXTENSIONISTAS DE PREVENÇÃO, CUIDADOS E COMBATE À PANDEMIA DO NOVO CORONAVÍRUS

TABELA – COEFICIENTE DE INCIDÊNCIA – 2ª RS METROPOLITANA

| Município | População estimada 2019 | Nº casos Novos | Taxa incidência |
|-----------------------------|-------------------------|----------------|-----------------|
| Tijucas Do Sul | 16.868 | 5 | 296,4 |
| Campo Largo | 132.002 | 38 | 287,9 |
| Pinhais | 132.157 | 22 | 166,5 |
| Bocaiúva do Sul | 12.944 | 2 | 154,5 |
| Quatro Barras | 23.559 | 3 | 127,3 |
| Araucária | 143.843 | 17 | 118,2 |
| Quitandinha | 19.049 | 2 | 105,0 |
| Itaperucu | 28.634 | 3 | 104,8 |
| Colombo | 243.726 | 24 | 98,5 |
| São José Dos Pinhais | 323.340 | 19 | 58,8 |
| Contenda | 18.584 | 1 | 53,8 |
| Fazenda Rio Grande | 100.209 | 5 | 49,9 |
| 2ª Regional de Saúde | 3.654.960 | 170 | 46,5 |
| Lapa | 48.163 | 2 | 41,5 |
| Piraquara | 113.036 | 3 | 26,5 |

*Coeficiente por 1 milhão de Habitantes

PROGRAMA DE APOIO INSTITUCIONAL PARA AÇÕES EXTENSIONISTAS DE PREVENÇÃO, CUIDADOS E COMBATE À PANDEMIA DO NOVO CORONAVÍRUS

TABELA – COEFICIENTE DE INCIDÊNCIA – 2ª RS METROPOLITANA (CONTINUAÇÃO)

| Município | População estimada 2019 | Nº casos Novos | Taxa incidência |
|-----------------------|-------------------------|----------------|-----------------|
| Campina Grande Do Sul | 43.288 | 1 | 23,1 |
| Almirante Tamandaré | 118.623 | 2 | 16,9 |
| Curitiba | 1.933.105 | 21 | 10,9 |
| Adrianópolis | 5.919 | 0 | 0,0 |
| Agudos Do Sul | 9.371 | 0 | 0,0 |
| Balsa Nova | 12.941 | 0 | 0,0 |
| Campo do Tenente | 7.971 | 0 | 0,0 |
| Campo Magro | 29.318 | 0 | 0,0 |
| Cerro Azul | 17.779 | 0 | 0,0 |
| Doutor Ulysses | 5.580 | 0 | 0,0 |
| Mandirituba | 26.869 | 0 | 0,0 |
| Pien | 12.746 | 0 | 0,0 |
| Rio Branco do Sul | 32.397 | 0 | 0,0 |
| Rio Negro | 34.170 | 0 | 0,0 |
| Tunas do Paraná | 8.769 | 0 | 0,0 |

*Coeficiente por 1 milhão de Habitantes

PROGRAMA DE APOIO INSTITUCIONAL PARA AÇÕES EXTENSIONISTAS DE PREVENÇÃO, CUIDADOS E COMBATE À PANDEMIA DO NOVO CORONAVÍRUS

Censo de leitos Estabelecimento de Referência das 2ª Regional – Curitiba / Campo Largo / São José dos Pinhais



TAXA DE OCUPAÇÃO DE LEITOS

2ª RS METROPOLITANA

Dados atualizados: 07/11/2020



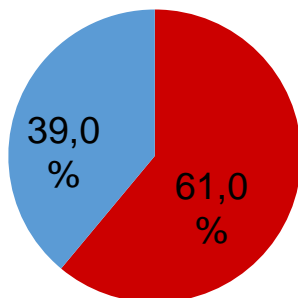
TOTAL INTERNADOS
ALA COVID-19

TOTAL 583
% 61%

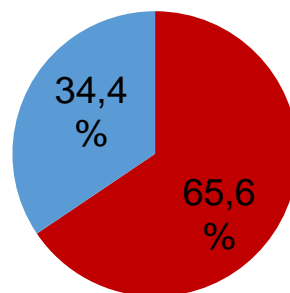


LEITOS DISPONÍVEIS
ALA COVID-19

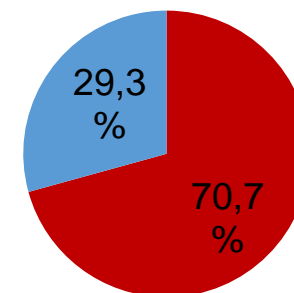
TOTAL 372
% 39%



■ Tx. de ocupação de...



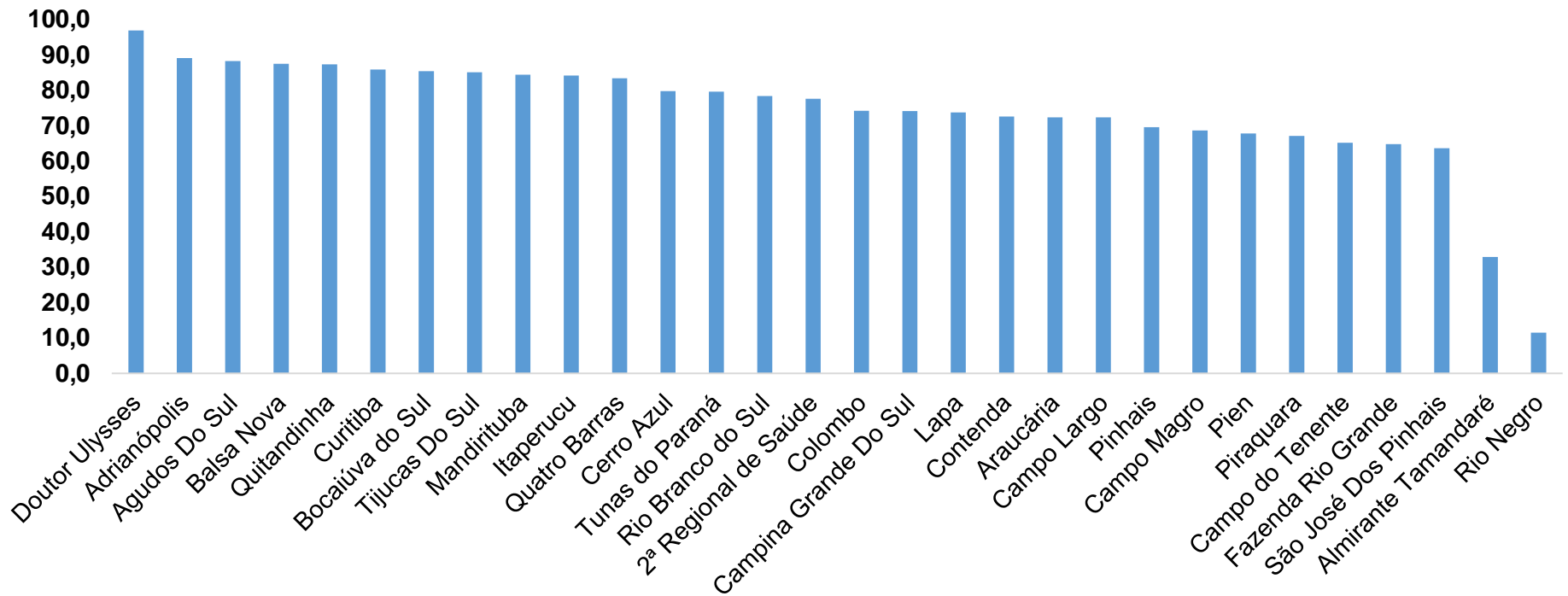
■ Tx de ocupação UTI



■ Tx de ocupação Enf.

PROGRAMA DE APOIO INSTITUCIONAL PARA AÇÕES EXTENSIONISTAS DE PREVENÇÃO, CUIDADOS E COMBATE À PANDEMIA DO NOVO CORONAVÍRUS

COEFICIENTE DE RECUPERADOS – 2ª RS METROPOLITANA



*Percentual de recuperados pela população doente

PROGRAMA DE APOIO INSTITUCIONAL PARA AÇÕES EXTENSIONISTAS DE PREVENÇÃO, CUIDADOS E COMBATE À PANDEMIA DO NOVO CORONAVÍRUS

TABELA – COEFICIENTE DE RECUPERADOS – 2ª RS METROPOLITANA

| Município | População doente | Nº recuperados | Taxa Recuperados |
|-----------------------------|------------------|----------------|------------------|
| Doutor Ulysses | 64 | 62 | 96,9 |
| Adrianópolis | 184 | 164 | 89,1 |
| Agudos Do Sul | 85 | 75 | 88,2 |
| Balsa Nova | 255 | 223 | 87,5 |
| Quitandinha | 379 | 331 | 87,3 |
| Curitiba | 41062 | 35264 | 85,9 |
| Bocaiúva do Sul | 247 | 211 | 85,4 |
| Tijucas Do Sul | 322 | 274 | 85,1 |
| Mandirituba | 544 | 459 | 84,4 |
| Itaperucu | 1132 | 953 | 84,2 |
| Quatro Barras | 657 | 548 | 83,4 |
| Cerro Azul | 183 | 146 | 79,8 |
| Tunas do Paraná | 93 | 74 | 79,6 |
| Rio Branco do Sul | 1258 | 986 | 78,4 |
| 2ª Regional de Saúde | 80271 | 62256 | 77,6 |

*Percentual de recuperados pela população doente

PROGRAMA DE APOIO INSTITUCIONAL PARA AÇÕES EXTENSIONISTAS DE PREVENÇÃO, CUIDADOS E COMBATE À PANDEMIA DO NOVO CORONAVÍRUS

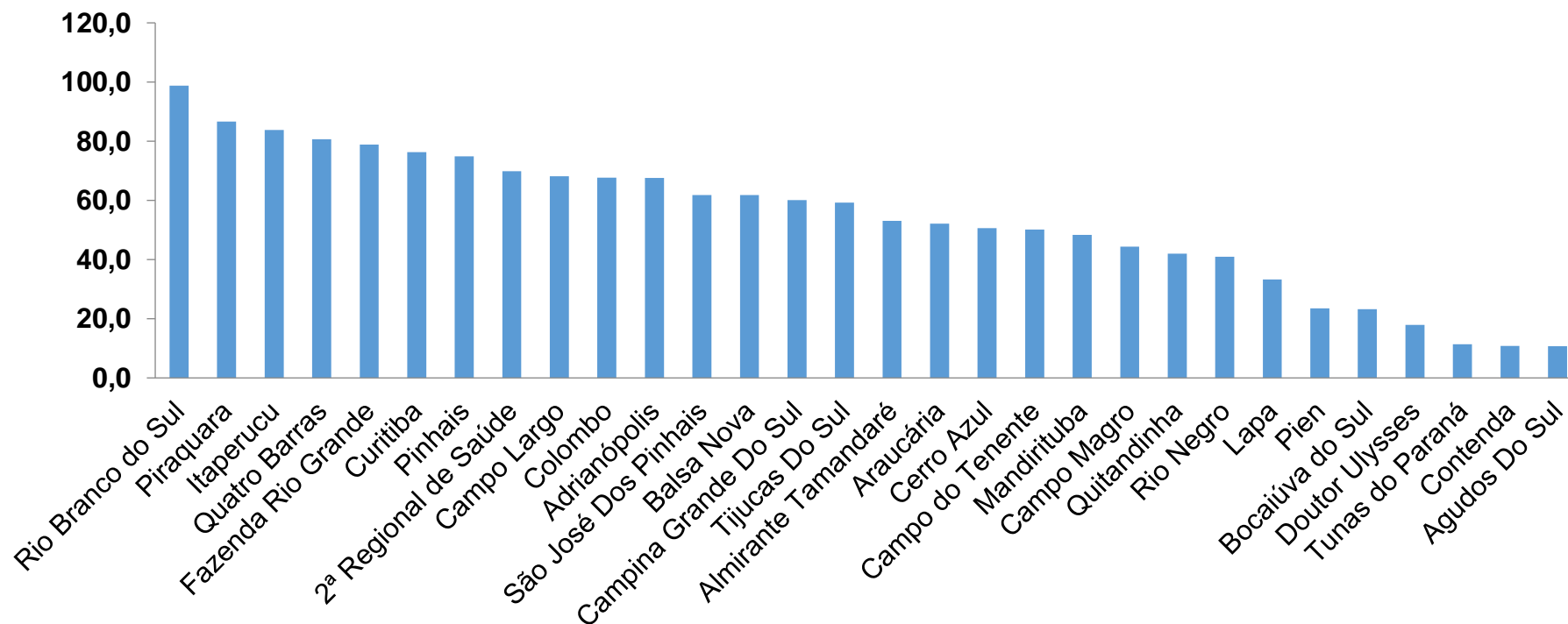
TABELA – COEFICIENTE DE RECUPERADOS – 2ª RS METROPOLITANA (CONTINUAÇÃO)

| Município | População doente | Nº recuperados | Taxa Recuperados |
|-----------------------|------------------|----------------|------------------|
| Colombo | 4212 | 3125 | 74,2 |
| Campina Grande Do Sul | 1203 | 892 | 74,1 |
| Lapa | 1139 | 840 | 73,7 |
| Contenda | 259 | 188 | 72,6 |
| Araucária | 5347 | 3868 | 72,3 |
| Campo Largo | 3600 | 2604 | 72,3 |
| Pinhais | 3718 | 2587 | 69,6 |
| Campo Magro | 606 | 416 | 68,6 |
| Pien | 87 | 59 | 67,8 |
| Piraquara | 2746 | 1842 | 67,1 |
| Campo do Tenente | 152 | 99 | 65,1 |
| Fazenda Rio Grande | 2802 | 1814 | 64,7 |
| São José Dos Pinhais | 5355 | 3406 | 63,6 |
| Almirante Tamandaré | 2100 | 691 | 32,9 |
| Rio Negro | 480 | 55 | 11,5 |

*Percentual de recuperados pela população doente

PROGRAMA DE APOIO INSTITUCIONAL PARA AÇÕES EXTENSIONISTAS DE PREVENÇÃO, CUIDADOS E COMBATE À PANDEMIA DO NOVO CORONAVÍRUS

COEFICIENTE DE MORTALIDADE – 2ª RS METROPOLITANA



*Percentual de mortes pela população doente

PROGRAMA DE APOIO INSTITUCIONAL PARA AÇÕES EXTENSIONISTAS DE PREVENÇÃO, CUIDADOS E COMBATE À PANDEMIA DO NOVO CORONAVÍRUS

TABELA – COEFICIENTE DE MORTALIDADE – 2ª RS METROPOLITANA

| Município | População estimada 2019 | Nº óbitos | Taxa mortalidade |
|-----------------------------|-------------------------|-------------|------------------|
| Rio Branco do Sul | 32.397 | 32 | 98,8 |
| Piraquara | 113.036 | 98 | 86,7 |
| Itaperucu | 28.634 | 24 | 83,8 |
| Quatro Barras | 23.559 | 19 | 80,6 |
| Fazenda Rio Grande | 100.209 | 79 | 78,8 |
| Curitiba | 1.933.105 | 1475 | 76,3 |
| Pinhais | 132.157 | 99 | 74,9 |
| 2ª Regional de Saúde | 3.654.960 | 2555 | 69,9 |
| Campo Largo | 132.002 | 90 | 68,2 |
| Colombo | 243.726 | 165 | 67,7 |
| Adrianópolis | 5.919 | 4 | 67,6 |
| São José Dos Pinhais | 323.340 | 200 | 61,9 |
| Balsa Nova | 12.941 | 8 | 61,8 |
| Campina Grande Do Sul | 43.288 | 26 | 60,1 |
| Tijucas Do Sul | 16.868 | 10 | 59,3 |

*Percentual de mortes pela população doente

PROGRAMA DE APOIO INSTITUCIONAL PARA AÇÕES EXTENSIONISTAS DE PREVENÇÃO, CUIDADOS E COMBATE À PANDEMIA DO NOVO CORONAVÍRUS

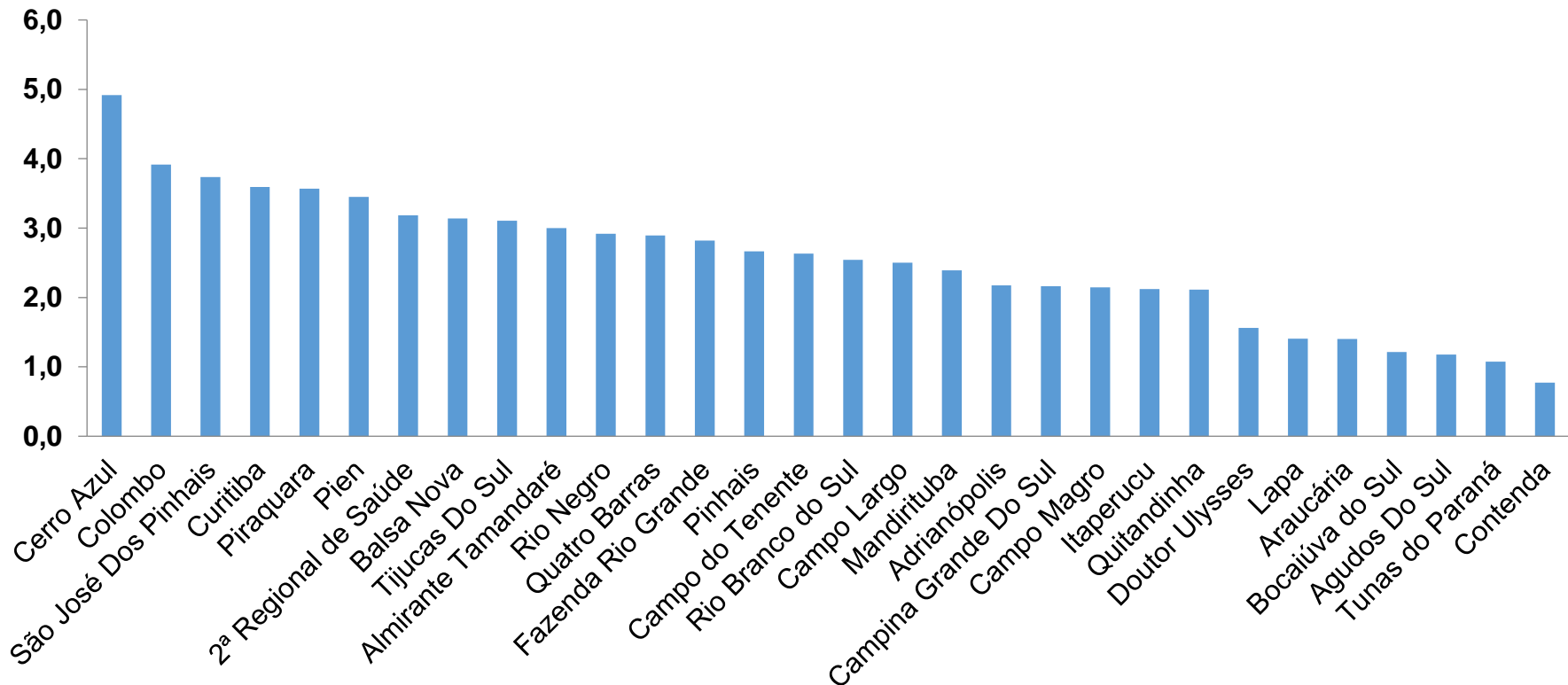
TABELA – COEFICIENTE DE MORTALIDADE – 2ª RS METROPOLITANA (CONTINUAÇÃO)

| Município | População estimada 2019 | Nº óbitos | Taxa mortalidade |
|---------------------|-------------------------|-----------|------------------|
| Almirante Tamandaré | 118.623 | 63 | 53,1 |
| Araucária | 143.843 | 75 | 52,1 |
| Cerro Azul | 17.779 | 9 | 50,6 |
| Campo do Tenente | 7.971 | 4 | 50,2 |
| Mandirituba | 26.869 | 13 | 48,4 |
| Campo Magro | 29.318 | 13 | 44,3 |
| Quitandinha | 19.049 | 8 | 42,0 |
| Rio Negro | 34.170 | 14 | 41,0 |
| Lapa | 48.163 | 16 | 33,2 |
| Pien | 12.746 | 3 | 23,5 |
| Bocaiúva do Sul | 12.944 | 3 | 23,2 |
| Doutor Ulysses | 5.580 | 1 | 17,9 |
| Tunas do Paraná | 8.769 | 1 | 11,4 |
| Contenda | 18.584 | 2 | 10,8 |
| Agudos Do Sul | 9.371 | 1 | 10,7 |

*Percentual de mortes pela população doente

PROGRAMA DE APOIO INSTITUCIONAL PARA AÇÕES EXTENSIONISTAS DE PREVENÇÃO, CUIDADOS E COMBATE À PANDEMIA DO NOVO CORONAVÍRUS

COEFICIENTE DE LETALIDADE – 2ª RS METROPOLITANA



*Percentual de mortes pela população doente

PROGRAMA DE APOIO INSTITUCIONAL PARA AÇÕES EXTENSIONISTAS DE PREVENÇÃO, CUIDADOS E COMBATE À PANDEMIA DO NOVO CORONAVÍRUS

TABELA – COEFICIENTE DE LETALIDADE – 2ª RS METROPOLITANA

| Município | População doente | Nº óbitos | Taxa letalidade |
|-----------------------------|------------------|-------------|-----------------|
| Cerro Azul | 183 | 9 | 4,9 |
| Colombo | 4212 | 165 | 3,9 |
| São José Dos Pinhais | 5355 | 200 | 3,7 |
| Curitiba | 41062 | 1475 | 3,6 |
| Piraquara | 2746 | 98 | 3,6 |
| Pien | 87 | 3 | 3,4 |
| 2ª Regional de Saúde | 80271 | 2555 | 3,2 |
| Balsa Nova | 255 | 8 | 3,1 |
| Tijucas Do Sul | 322 | 10 | 3,1 |
| Almirante Tamandaré | 2100 | 63 | 3,0 |
| Rio Negro | 480 | 14 | 2,9 |
| Quatro Barras | 657 | 19 | 2,9 |
| Fazenda Rio Grande | 2802 | 79 | 2,8 |
| Pinhais | 3718 | 99 | 2,7 |
| Campo do Tenente | 152 | 4 | 2,6 |

*Percentual de mortes pela população doente

PROGRAMA DE APOIO INSTITUCIONAL PARA AÇÕES EXTENSIONISTAS DE PREVENÇÃO, CUIDADOS E COMBATE À PANDEMIA DO NOVO CORONAVÍRUS

TABELA – COEFICIENTE DE LETALIDADE – 2ª RS METROPOLITANA

| Município | População doente | Nº óbitos | Taxa letalidade |
|-----------------------|------------------|-----------|-----------------|
| Rio Branco do Sul | 1258 | 32 | 2,5 |
| Campo Largo | 3600 | 90 | 2,5 |
| Mandirituba | 544 | 13 | 2,4 |
| Adrianópolis | 184 | 4 | 2,2 |
| Campina Grande Do Sul | 1203 | 26 | 2,2 |
| Campo Magro | 606 | 13 | 2,1 |
| Itaperucu | 1132 | 24 | 2,1 |
| Quitandinha | 379 | 8 | 2,1 |
| Doutor Ulysses | 64 | 1 | 1,6 |
| Lapa | 1139 | 16 | 1,4 |
| Araucária | 5347 | 75 | 1,4 |
| Bocaiúva do Sul | 247 | 3 | 1,2 |
| Agudos Do Sul | 85 | 1 | 1,2 |
| Tunas do Paraná | 93 | 1 | 1,1 |
| Contenda | 259 | 2 | 0,8 |

*Percentual de mortes pela população doente

PROGRAMA DE APOIO INSTITUCIONAL PARA AÇÕES EXTENSIONISTAS DE PREVENÇÃO, CUIDADOS E COMBATE À PANDEMIA DO NOVO CORONAVÍRUS

NÚMERO DE CASOS ACUMULADOS – 2ª RS METROPOLITANA

