

PROGRAMA DE APOIO INSTITUCIONAL PARA AÇÕES EXTENSIONISTAS DE PREVENÇÃO, CUIDADOS E COMBATE À PANDEMIA DO NOVO CORONAVÍRUS

# CORONAVÍRUS (COVID-19)

## INFORME EPIDEMIOLÓGICO

### 2ª REGIONAL DE SAÚDE



## PANORAMA

Dados atualizados: 10/10/2020



PARANÁ

CASOS 189.130

ÓBITOS 4.708



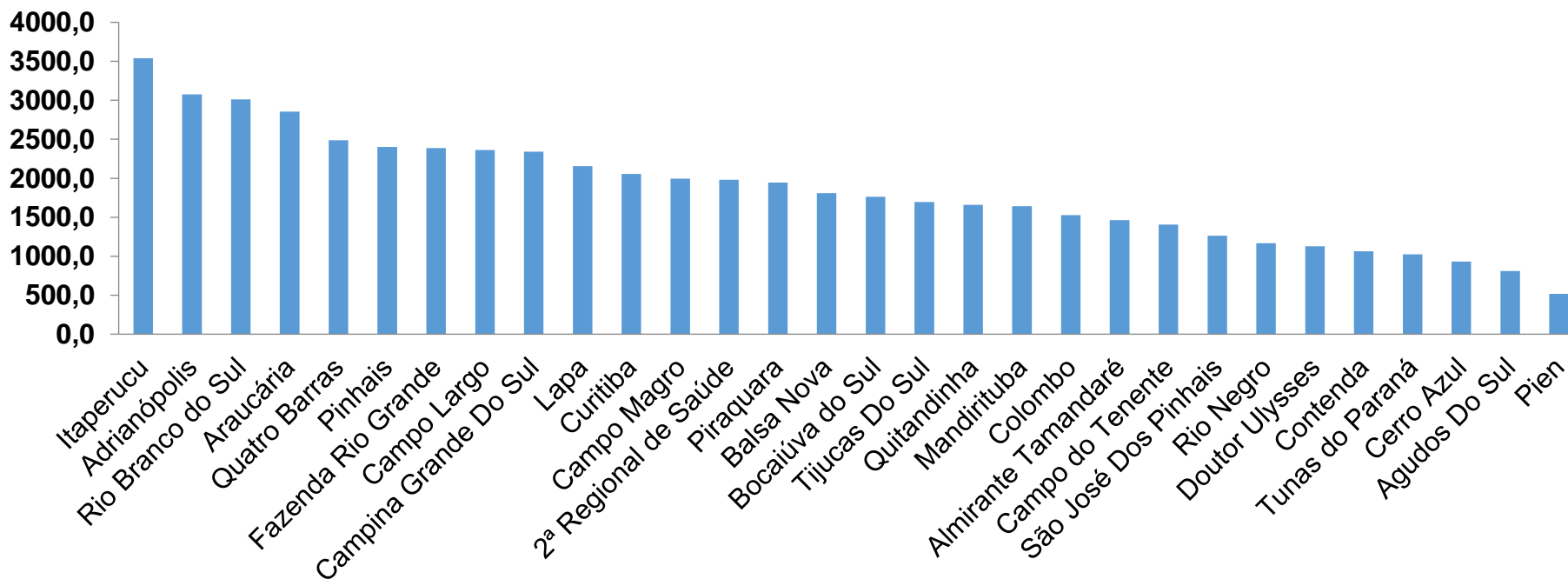
2ª REGIONAL DE SAÚDE

72.350

2.297

PROGRAMA DE APOIO INSTITUCIONAL PARA AÇÕES EXTENSIONISTAS DE PREVENÇÃO, CUIDADOS E COMBATE À PANDEMIA DO NOVO CORONAVÍRUS

## COEFICIENTE DE PREVALÊNCIAS – 2ª RS METROPOLITANA



\*Coeficiente por 100 mil Habitantes

PROGRAMA DE APOIO INSTITUCIONAL PARA AÇÕES EXTENSIONISTAS DE PREVENÇÃO, CUIDADOS E COMBATE À PANDEMIA DO NOVO CORONAVÍRUS

## TABELA – COEFICIENTE DE PREVALÊNCIAS – 2ª RS METROPOLITANA

Município	População estimada 2019	Nº Total casos	Taxa de Prevalência
Itaperucu	28.634	1014	3541,2
Adrianópolis	5.919	182	3074,8
Rio Branco do Sul	32.397	976	3012,6
Araucária	143.843	4106	2854,5
Quatro Barras	23.559	586	2487,4
Pinhais	132.157	3174	2401,7
Fazenda Rio Grande	100.209	2392	2387,0
Campo Largo	132.002	3118	2362,1
Campina Grande Do Sul	43.288	1014	2342,5
Lapa	48.163	1039	2157,3
Curitiba	1.933.105	39747	2056,1
Campo Magro	29.318	585	1995,4
<b>2ª Regional de Saúde</b>	<b>3.654.960</b>	<b>72350</b>	<b>1979,5</b>
Piraquara	113.036	2200	1946,3
Balsa Nova	12.941	234	1808,2

\*Coeficiente por 100 mil Habitantes

PROGRAMA DE APOIO INSTITUCIONAL PARA AÇÕES EXTENSIONISTAS DE PREVENÇÃO, CUIDADOS E COMBATE À PANDEMIA DO NOVO CORONAVÍRUS

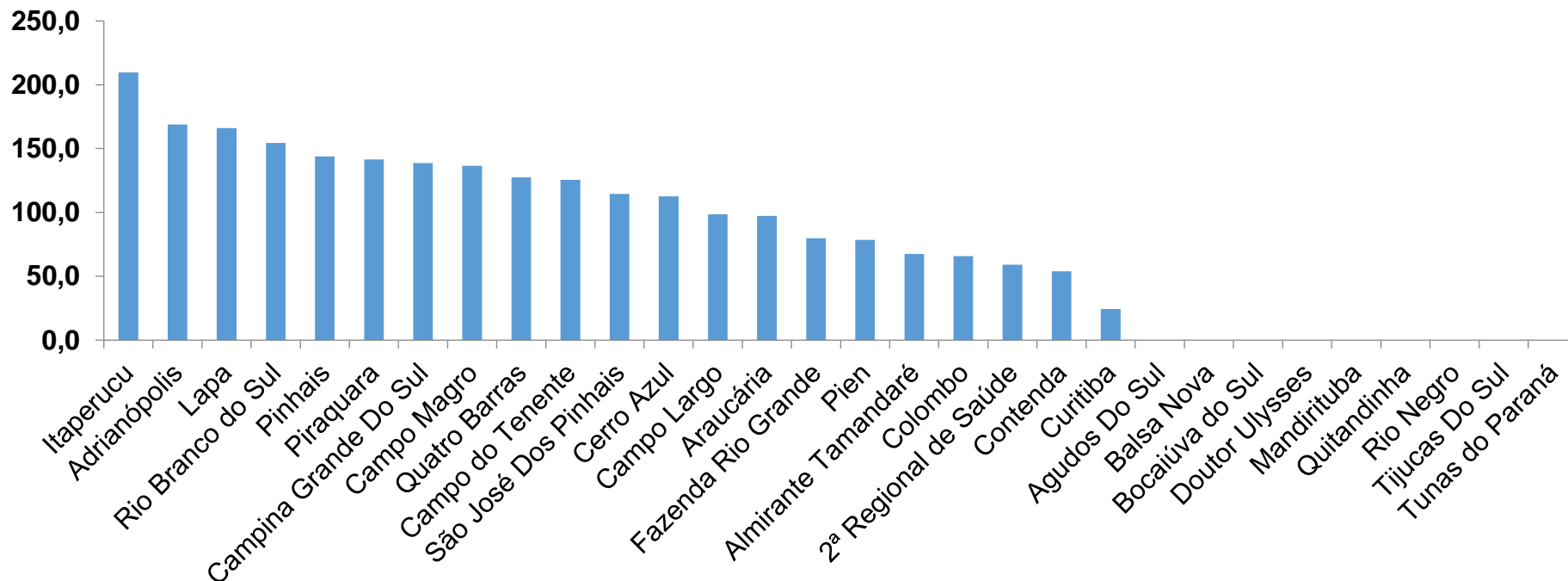
## TABELA – COEFICIENTE DE PREVALÊNCIAS – 2ª RS METROPOLITANA (CONTINUAÇÃO)

Município	População estimada 2019	Nº Total casos	Taxa de Prevalência
Bocaiúva do Sul	12.944	228	1761,4
Tijucas Do Sul	16.868	286	1695,5
Quitandinha	19.049	316	1658,9
Mandirituba	26.869	441	1641,3
Colombo	243.726	3725	1528,4
Almirante Tamandaré	118.623	1734	1461,8
Campo do Tenente	7.971	112	1405,1
São José Dos Pinhais	323.340	4083	1262,8
Rio Negro	34.170	399	1167,7
Doutor Ulysses	5.580	63	1129,0
Contenda	18.584	198	1065,4
Tunas do Paraná	8.769	90	1026,3
Cerro Azul	17.779	166	933,7
Agudos Do Sul	9.371	76	811,0
Pien	12.746	66	517,8

\*Coeficiente por 100 mil Habitantes

PROGRAMA DE APOIO INSTITUCIONAL PARA AÇÕES EXTENSIONISTAS DE PREVENÇÃO, CUIDADOS E COMBATE À PANDEMIA DO NOVO CORONAVÍRUS

## COEFICIENTE DE INCIDÊNCIA – 2ª RS METROPOLITANA



\*Coeficiente por 1 milhão de Habitantes

PROGRAMA DE APOIO INSTITUCIONAL PARA AÇÕES EXTENSIONISTAS DE PREVENÇÃO, CUIDADOS E COMBATE À PANDEMIA DO NOVO CORONAVÍRUS

## TABELA – COEFICIENTE DE INCIDÊNCIA – 2ª RS METROPOLITANA

Município	População estimada 2019	Nº casos Novos	Taxa incidência
Itaperucu	28.634	6	209,5
Adrianópolis	5.919	1	168,9
Lapa	48.163	8	166,1
Rio Branco do Sul	32.397	5	154,3
Pinhais	132.157	19	143,8
Piraquara	113.036	16	141,5
Campina Grande Do Sul	43.288	6	138,6
Campo Magro	29.318	4	136,4
Quatro Barras	23.559	3	127,3
Campo do Tenente	7.971	1	125,5
São José Dos Pinhais	323.340	37	114,4
Cerro Azul	17.779	2	112,5
Campo Largo	132.002	13	98,5
Araucária	143.843	14	97,3
Fazenda Rio Grande	100.209	8	79,8

\*Coeficiente por 1 milhão de Habitantes

PROGRAMA DE APOIO INSTITUCIONAL PARA AÇÕES EXTENSIONISTAS DE PREVENÇÃO, CUIDADOS E COMBATE À PANDEMIA DO NOVO CORONAVÍRUS

## TABELA – COEFICIENTE DE INCIDÊNCIA – 2ª RS METROPOLITANA (CONTINUAÇÃO)

Município	População estimada 2019	Nº casos Novos	Taxa incidência
Pien	12.746	1	78,5
Almirante Tamandaré	118.623	8	67,4
Colombo	243.726	16	65,6
<b>2ª Regional de Saúde</b>	<b>3.654.960</b>	<b>216</b>	<b>59,1</b>
Contenda	18.584	1	53,8
Curitiba	1.933.105	47	24,3
Agudos Do Sul	9.371	0	0,0
Balsa Nova	12.941	0	0,0
Bocaiúva do Sul	12.944	0	0,0
Doutor Ulysses	5.580	0	0,0
Mandirituba	26.869	0	0,0
Quitandinha	19.049	0	0,0
Rio Negro	34.170	0	0,0
Tijucas Do Sul	16.868	0	0,0
Tunas do Paraná	8.769	0	0,0

\*Coeficiente por 1 milhão de Habitantes

PROGRAMA DE APOIO INSTITUCIONAL PARA AÇÕES EXTENSIONISTAS DE PREVENÇÃO, CUIDADOS E COMBATE À PANDEMIA DO NOVO CORONAVÍRUS

Censo de leitos Estabelecimento de Referência das 2ª Regional – Curitiba / Campo Largo / São José dos Pinhais



TAXA DE OCUPAÇÃO DE LEITOS

2ª RS METROPOLITANA

Dados atualizados: 09/10/2020



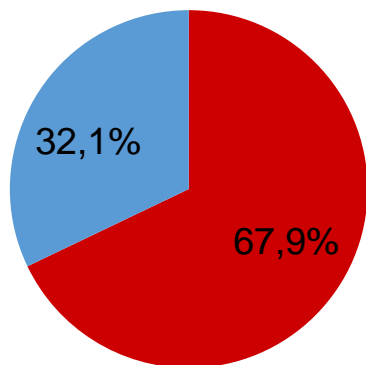
TOTAL INTERNADOS  
ALA COVID-19

TOTAL 719  
% 67,9%

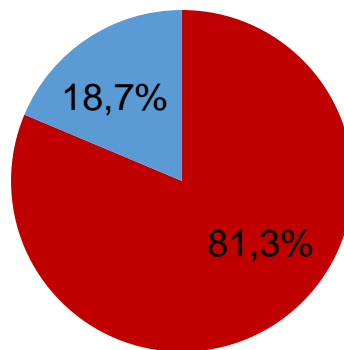


LEITOS DISPONÍVEIS  
ALA COVID-19

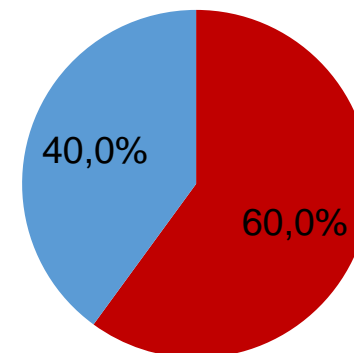
TOTAL 340  
% 32,1%



■ Tx. de ocupação de leitos total  
■ Tx. de leitos livres total



■ Tx de ocupação UTI  
■ Tx de leitos livres UTI

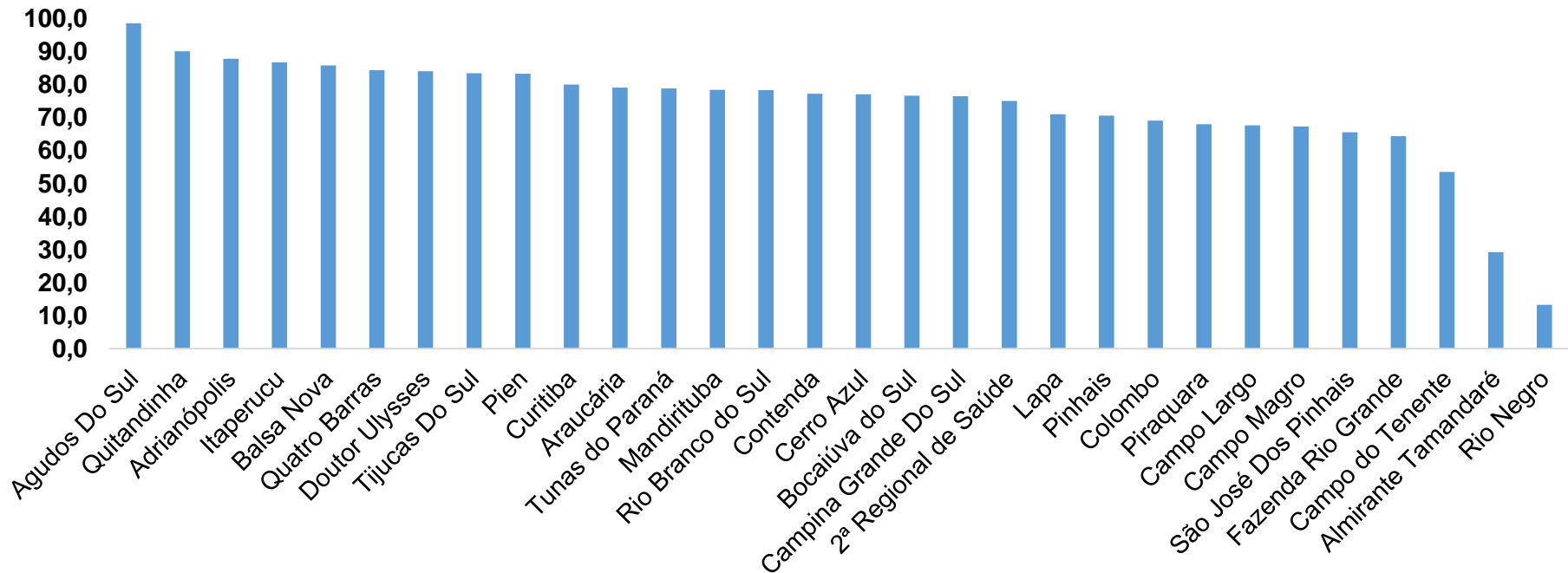


■ Tx de ocupação Enf.  
■ Tx de leitos livre Enf.



PROGRAMA DE APOIO INSTITUCIONAL PARA AÇÕES EXTENSIONISTAS DE PREVENÇÃO, CUIDADOS E COMBATE À PANDEMIA DO NOVO CORONAVÍRUS

## COEFICIENTE DE RECUPERADOS – 2ª RS METROPOLITANA



\*Percentual de recuperados pela população doente

PROGRAMA DE APOIO INSTITUCIONAL PARA AÇÕES EXTENSIONISTAS DE PREVENÇÃO, CUIDADOS E COMBATE À PANDEMIA DO NOVO CORONAVÍRUS

## TABELA – COEFICIENTE DE RECUPERADOS – 2ª RS METROPOLITANA

Município	População doente	Nº recuperados	Taxa Recuperados
Agudos Do Sul	76	75	98,7
Quitandinha	316	285	90,2
Adrianópolis	182	160	87,9
Itaperucu	1014	880	86,8
Balsa Nova	234	201	85,9
Quatro Barras	586	495	84,5
Doutor Ulysses	63	53	84,1
Tijucas Do Sul	286	239	83,6
Pien	66	55	83,3
Curitiba	39747	31841	80,1
Araucária	4106	3252	79,2
Tunas do Paraná	90	71	78,9
Mandirituba	441	346	78,5
Rio Branco do Sul	976	765	78,4
Contenda	198	153	77,3

\*Percentual de recuperados pela população doente

PROGRAMA DE APOIO INSTITUCIONAL PARA AÇÕES EXTENSIONISTAS DE PREVENÇÃO, CUIDADOS E COMBATE À PANDEMIA DO NOVO CORONAVÍRUS

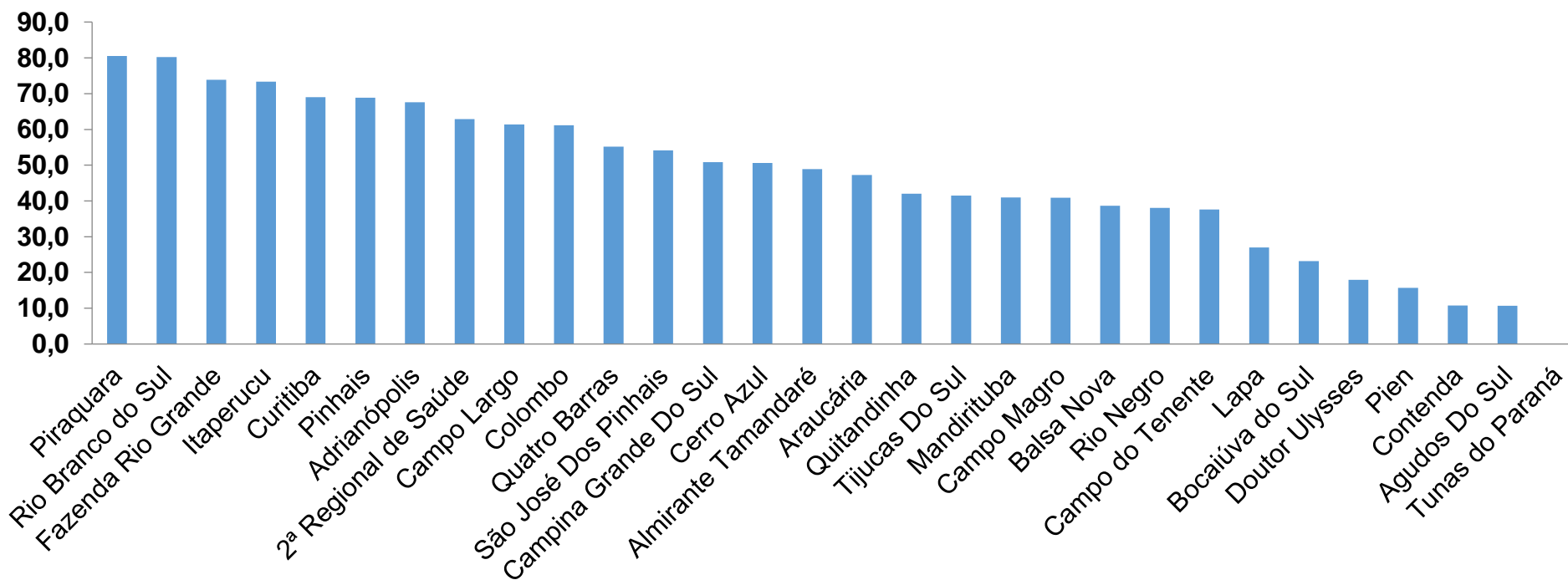
## TABELA – COEFICIENTE DE RECUPERADOS – 2ª RS METROPOLITANA (CONTINUAÇÃO)

Município	População doente	Nº recuperados	Taxa Recuperados
Cerro Azul	166	128	77,1
Bocaiúva do Sul	228	175	76,8
Campina Grande Do Sul	1014	776	76,5
<b>2ª Regional de Saúde</b>	<b>72350</b>	<b>54354</b>	<b>75,1</b>
Lapa	1039	739	71,1
Pinhais	3174	2244	70,7
Colombo	3725	2575	69,1
Piraquara	2200	1497	68,0
Campo Largo	3118	2112	67,7
Campo Magro	585	394	67,4
São José Dos Pinhais	4083	2681	65,7
Fazenda Rio Grande	2392	1541	64,4
Campo do Tenente	112	60	53,6
Almirante Tamandaré	1734	508	29,3
Rio Negro	399	53	13,3

\*Percentual de recuperados pela população doente

PROGRAMA DE APOIO INSTITUCIONAL PARA AÇÕES EXTENSIONISTAS DE PREVENÇÃO, CUIDADOS E COMBATE À PANDEMIA DO NOVO CORONAVÍRUS

## COEFICIENTE DE MORTALIDADE – 2ª RS METROPOLITANA



\*Percentual de mortes pela população doente

PROGRAMA DE APOIO INSTITUCIONAL PARA AÇÕES EXTENSIONISTAS DE PREVENÇÃO, CUIDADOS E COMBATE À PANDEMIA DO NOVO CORONAVÍRUS

## TABELA – COEFICIENTE DE MORTALIDADE – 2ª RS METROPOLITANA

Município	População estimada 2019	Nº óbitos	Taxa mortalidade
Piraquara	113.036	91	80,5
Rio Branco do Sul	32.397	26	80,3
Fazenda Rio Grande	100.209	74	73,8
Itaperucu	28.634	21	73,3
Curitiba	1.933.105	1334	69,0
Pinhais	132.157	91	68,9
Adrianópolis	5.919	4	67,6
<b>2ª Regional de Saúde</b>	<b>3.654.960</b>	<b>2297</b>	<b>62,8</b>
Campo Largo	132.002	81	61,4
Colombo	243.726	149	61,1
Quatro Barras	23.559	13	55,2
São José Dos Pinhais	323.340	175	54,1
Campina Grande Do Sul	43.288	22	50,8
Cerro Azul	17.779	9	50,6
Almirante Tamandaré	118.623	58	48,9

\*Percentual de mortes pela população doente

PROGRAMA DE APOIO INSTITUCIONAL PARA AÇÕES EXTENSIONISTAS DE PREVENÇÃO, CUIDADOS E COMBATE À PANDEMIA DO NOVO CORONAVÍRUS

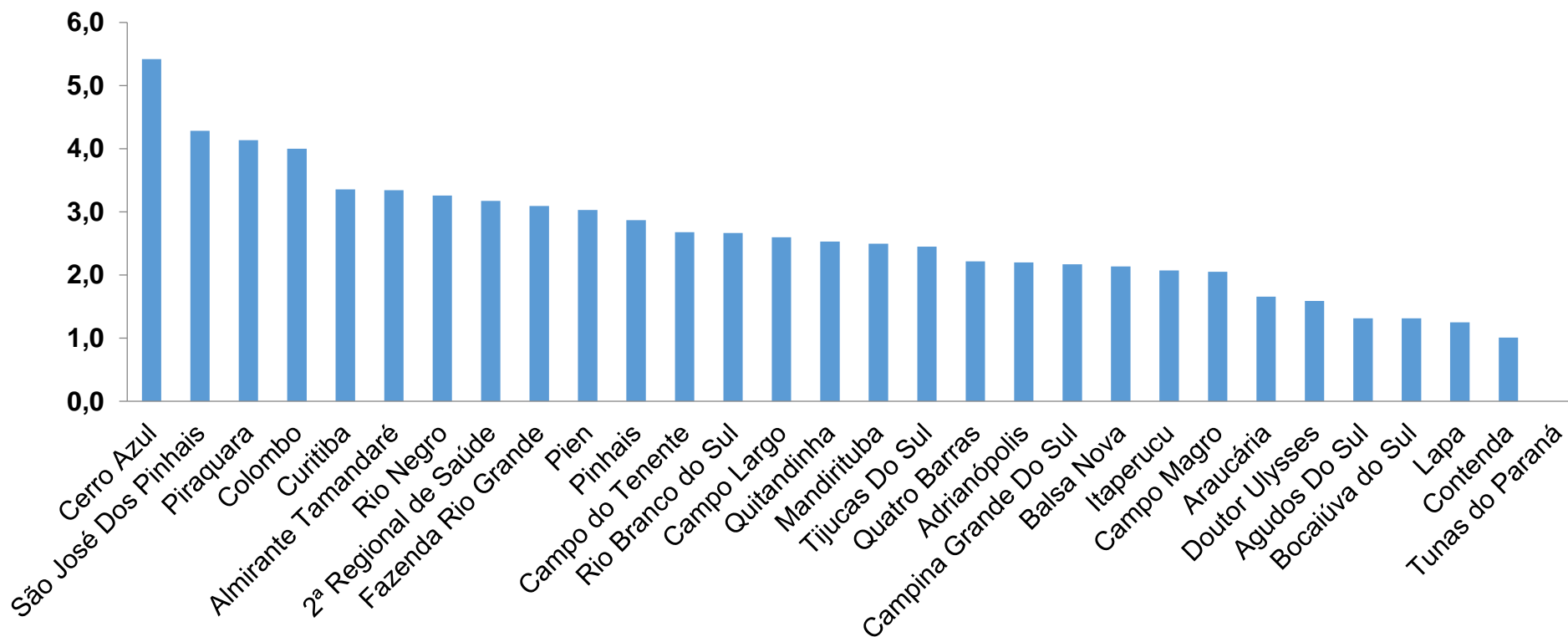
## TABELA – COEFICIENTE DE MORTALIDADE – 2ª RS METROPOLITANA (CONTINUAÇÃO)

Município	População estimada 2019	Nº óbitos	Taxa mortalidade
Araucária	143.843	68	47,3
Quitandinha	19.049	8	42,0
Tijucas Do Sul	16.868	7	41,5
Mandirituba	26.869	11	40,9
Campo Magro	29.318	12	40,9
Balsa Nova	12.941	5	38,6
Rio Negro	34.170	13	38,0
Campo do Tenente	7.971	3	37,6
Lapa	48.163	13	27,0
Bocaiúva do Sul	12.944	3	23,2
Doutor Ulysses	5.580	1	17,9
Pien	12.746	2	15,7
Contenda	18.584	2	10,8
Agudos Do Sul	9.371	1	10,7
Tunas do Paraná	8.769	0	0,0

\*Percentual de mortes pela população doente

PROGRAMA DE APOIO INSTITUCIONAL PARA AÇÕES EXTENSIONISTAS DE PREVENÇÃO, CUIDADOS E COMBATE À PANDEMIA DO NOVO CORONAVÍRUS

## COEFICIENTE DE LETALIDADE – 2ª RS METROPOLITANA



\*Percentual de mortes pela população doente

PROGRAMA DE APOIO INSTITUCIONAL PARA AÇÕES EXTENSIONISTAS DE PREVENÇÃO, CUIDADOS E COMBATE À PANDEMIA DO NOVO CORONAVÍRUS

## TABELA – COEFICIENTE DE LETALIDADE – 2ª RS METROPOLITANA

Município	População doente	Nº óbitos	Taxa letalidade
Cerro Azul	166	9	5,4
São José Dos Pinhais	4083	175	4,3
Piraquara	2200	91	4,1
Colombo	3725	149	4,0
Curitiba	39747	1334	3,4
Almirante Tamandaré	1734	58	3,3
Rio Negro	399	13	3,3
<b>2ª Regional de Saúde</b>	<b>72350</b>	<b>2297</b>	<b>3,2</b>
Fazenda Rio Grande	2392	74	3,1
Pien	66	2	3,0
Pinhais	3174	91	2,9
Campo do Tenente	112	3	2,7
Rio Branco do Sul	976	26	2,7
Campo Largo	3118	81	2,6
Quitandinha	316	8	2,5

\*Percentual de mortes pela população doente



PROGRAMA DE APOIO INSTITUCIONAL PARA AÇÕES EXTENSIONISTAS DE PREVENÇÃO, CUIDADOS E COMBATE À PANDEMIA DO NOVO CORONAVÍRUS

## TABELA – COEFICIENTE DE LETALIDADE – 2ª RS METROPOLITANA

Município	População doente	Nº óbitos	Taxa letalidade
Mandirituba	441	11	2,5
Tijucas Do Sul	286	7	2,4
Quatro Barras	586	13	2,2
Adrianópolis	182	4	2,2
Campina Grande Do Sul	1014	22	2,2
Balsa Nova	234	5	2,1
Itaperucu	1014	21	2,1
Campo Magro	585	12	2,1
Araucária	4106	68	1,7
Doutor Ulysses	63	1	1,6
Agudos Do Sul	76	1	1,3
Bocaiúva do Sul	228	3	1,3
Lapa	1039	13	1,3
Contenda	198	2	1,0
Tunas do Paraná	90	0	0,0

\*Percentual de mortes pela população doente

PROGRAMA DE APOIO INSTITUCIONAL PARA AÇÕES EXTENSIONISTAS DE PREVENÇÃO, CUIDADOS E COMBATE À PANDEMIA DO NOVO CORONAVÍRUS

## NÚMERO DE CASOS ACUMULADOS – 2ª RS METROPOLITANA

72.350

