

PROGRAMA DE APOIO INSTITUCIONAL PARA AÇÕES EXTENSIONISTAS DE PREVENÇÃO, CUIDADOS E COMBATE À PANDEMIA DO NOVO CORONAVÍRUS

CORONAVÍRUS (COVID-19)

INFORME EPIDEMIOLÓGICO

2ª REGIONAL DE SAÚDE



PANORAMA

Dados atualizados: 10/09/2020



PARANÁ

CASOS 146.770

ÓBITOS 3.671



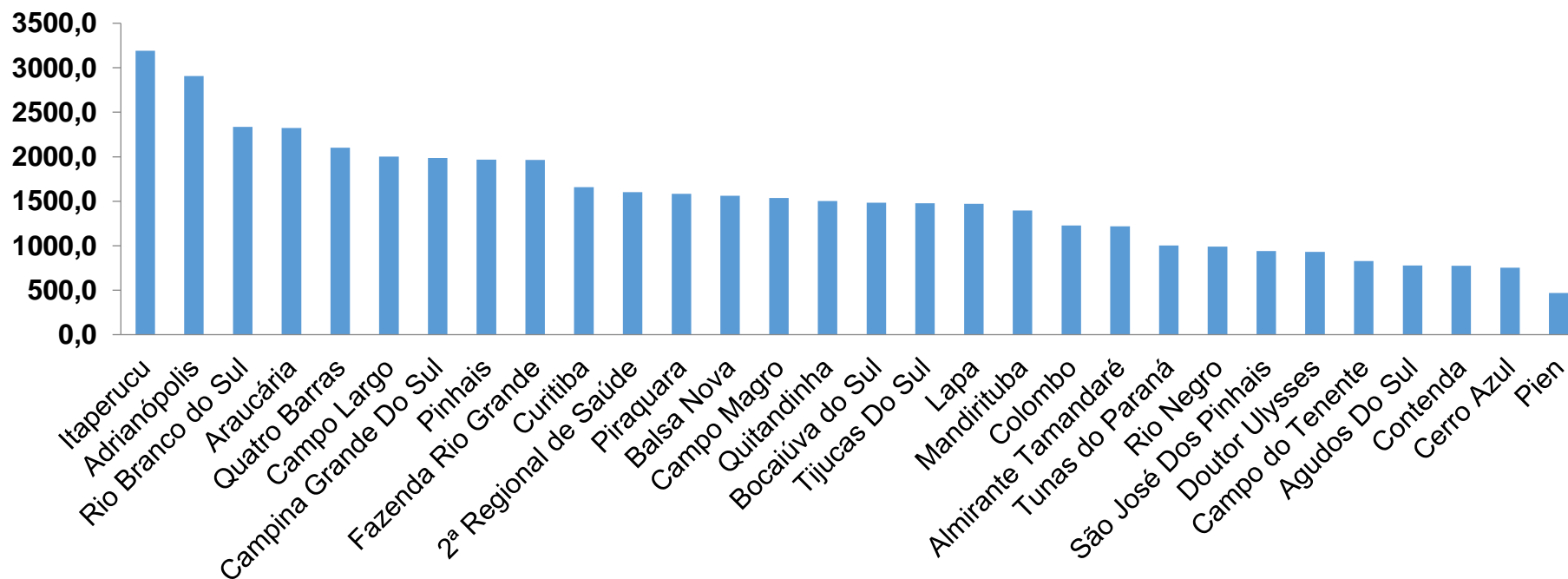
2ª REGIONAL DE SAÚDE

58.523

1.858

PROGRAMA DE APOIO INSTITUCIONAL PARA AÇÕES EXTENSIONISTAS DE PREVENÇÃO, CUIDADOS E COMBATE À PANDEMIA DO NOVO CORONAVÍRUS

COEFICIENTE DE PREVALÊNCIAS – 2ª RS METROPOLITANA



*Coeficiente por 100 mil Habitantes

PROGRAMA DE APOIO INSTITUCIONAL PARA AÇÕES EXTENSIONISTAS DE PREVENÇÃO, CUIDADOS E COMBATE À PANDEMIA DO NOVO CORONAVÍRUS

TABELA – COEFICIENTE DE PREVALÊNCIAS – 2ª RS METROPOLITANA

Município	População estimada 2019	Nº Total casos	Taxa de Prevalência
Itaperucu	28.634	914	3192,0
Adrianópolis	5.919	172	2905,9
Rio Branco do Sul	32.397	757	2336,6
Araucária	143.843	3343	2324,1
Quatro Barras	23.559	495	2101,1
Campo Largo	132.002	2641	2000,7
Campina Grande Do Sul	43.288	860	1986,7
Pinhais	132.157	2601	1968,1
Fazenda Rio Grande	100.209	1970	1965,9
Curitiba	1.933.105	32077	1659,4
2ª Regional de Saúde	3.654.960	58523	1601,2
Piraquara	113.036	1789	1582,7
Balsa Nova	12.941	202	1560,9
Campo Magro	29.318	451	1538,3
Quitandinha	19.049	286	1501,4

*Coeficiente por 100 mil Habitantes

PROGRAMA DE APOIO INSTITUCIONAL PARA AÇÕES EXTENSIONISTAS DE PREVENÇÃO, CUIDADOS E COMBATE À PANDEMIA DO NOVO CORONAVÍRUS

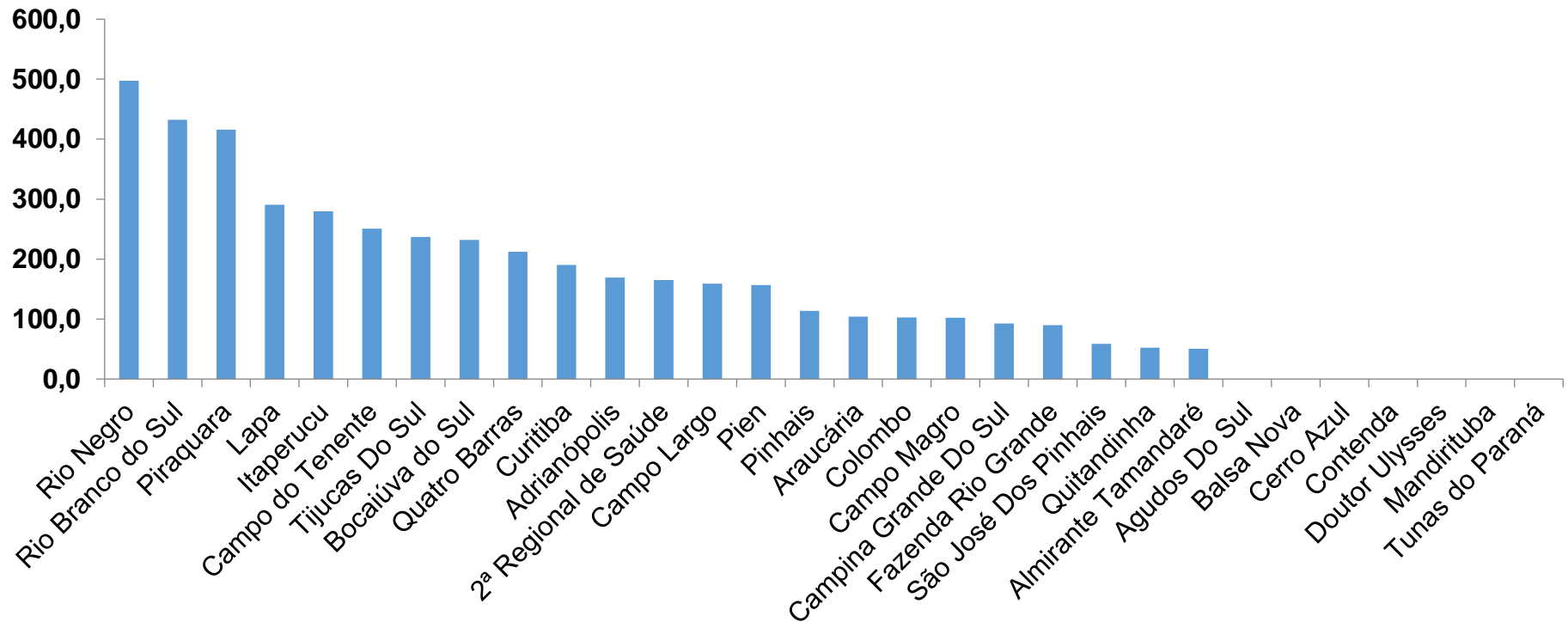
TABELA – COEFICIENTE DE PREVALÊNCIAS – 2ª RS METROPOLITANA (CONTINUAÇÃO)

Município	População estimada 2019	Nº Total casos	Taxa de Prevalência
Bocaiúva do Sul	12.944	192	1483,3
Tijucas Do Sul	16.868	249	1476,2
Lapa	48.163	709	1472,1
Mandirituba	26.869	375	1395,7
Colombo	243.726	2993	1228,0
Almirante Tamandaré	118.623	1447	1219,8
Tunas do Paraná	8.769	88	1003,5
Rio Negro	34.170	338	989,2
São José Dos Pinhais	323.340	3045	941,7
Doutor Ulysses	5.580	52	931,9
Campo do Tenente	7.971	66	828,0
Agudos Do Sul	9.371	73	779,0
Contenda	18.584	144	774,9
Cerro Azul	17.779	134	753,7
Pien	12.746	60	470,7

*Coeficiente por 100 mil Habitantes

PROGRAMA DE APOIO INSTITUCIONAL PARA AÇÕES EXTENSIONISTAS DE PREVENÇÃO, CUIDADOS E COMBATE À PANDEMIA DO NOVO CORONAVÍRUS

COEFICIENTE DE INCIDÊNCIA – 2ª RS METROPOLITANA



*Coeficiente por 1 milhão de Habitantes

PROGRAMA DE APOIO INSTITUCIONAL PARA AÇÕES EXTENSIONISTAS DE PREVENÇÃO, CUIDADOS E COMBATE À PANDEMIA DO NOVO CORONAVÍRUS

TABELA – COEFICIENTE DE INCIDÊNCIA – 2ª RS METROPOLITANA

Município	População estimada 2019	Nº casos Novos	Taxa incidência
Rio Negro	34.170	17	497,5
Rio Branco do Sul	32.397	14	432,1
Piraquara	113.036	47	415,8
Lapa	48.163	14	290,7
Itaperucu	28.634	8	279,4
Campo do Tenente	7.971	2	250,9
Tijucas Do Sul	16.868	4	237,1
Bocaiúva do Sul	12.944	3	231,8
Quatro Barras	23.559	5	212,2
Curitiba	1.933.105	368	190,4
Adrianópolis	5.919	1	168,9
2ª Regional de Saúde	3.654.960	603	165,0
Campo Largo	132.002	21	159,1
Pien	12.746	2	156,9
Pinhais	132.157	15	113,5

*Coeficiente por 1 milhão de Habitantes

PROGRAMA DE APOIO INSTITUCIONAL PARA AÇÕES EXTENSIONISTAS DE PREVENÇÃO, CUIDADOS E COMBATE À PANDEMIA DO NOVO CORONAVÍRUS

TABELA – COEFICIENTE DE INCIDÊNCIA – 2ª RS METROPOLITANA (CONTINUAÇÃO)

Município	População estimada 2019	Nº casos Novos	Taxa incidência
Araucária	143.843	15	104,3
Colombo	243.726	25	102,6
Campo Magro	29.318	3	102,3
Campina Grande Do Sul	43.288	4	92,4
Fazenda Rio Grande	100.209	9	89,8
São José Dos Pinhais	323.340	19	58,8
Quitandinha	19.049	1	52,5
Almirante Tamandaré	118.623	6	50,6
Agudos Do Sul	9.371	0	0,0
Balsa Nova	12.941	0	0,0
Cerro Azul	17.779	0	0,0
Contenda	18.584	0	0,0
Doutor Ulysses	5.580	0	0,0
Mandirituba	26.869	0	0,0
Tunas do Paraná	8.769	0	0,0

*Coeficiente por 1 milhão de Habitantes

PROGRAMA DE APOIO INSTITUCIONAL PARA AÇÕES EXTENSIONISTAS DE PREVENÇÃO, CUIDADOS E COMBATE À PANDEMIA DO NOVO CORONAVÍRUS

Censo de leitos Estabelecimento de Referência das 2ª Regional – Curitiba / Campo Largo / São José dos Pinhais



TAXA DE OCUPAÇÃO DE LEITOS

2ª RS METROPOLITANA

Dados atualizados: 09/09/2020



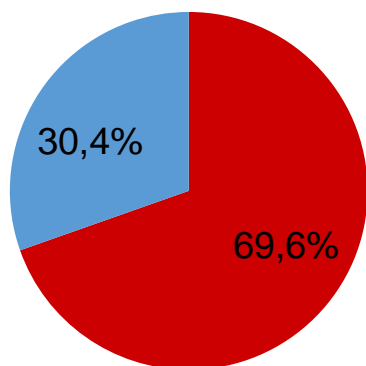
TOTAL INTERNADOS ALA COVID-19

TOTAL 774
% 69,9%

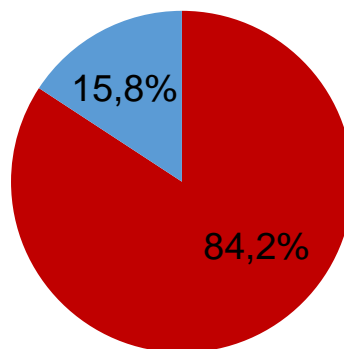


LEITOS DISPONÍVEIS ALA COVID-19

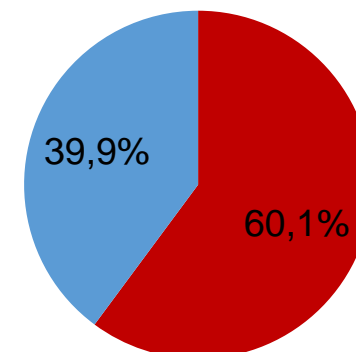
TOTAL 338
% 30,4%



■ Tx. de ocupação de leitos total
 ■ Tx. de leitos livres total



■ Tx de ocupação UTI
 ■ Tx de leitos livres UTI

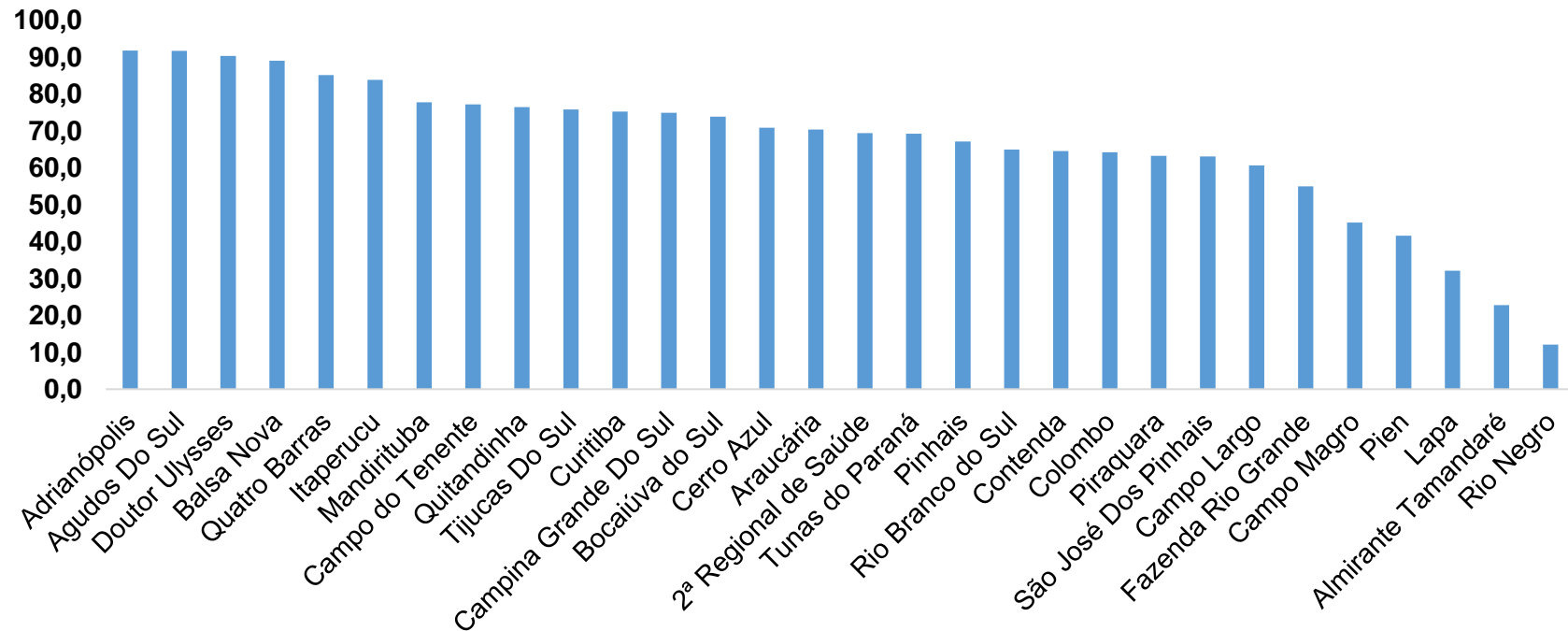


■ Tx de ocupação Enf.
 ■ Tx de leitos livre Enf.

*Porcentagem Corresponde total de leitos Ocupados

PROGRAMA DE APOIO INSTITUCIONAL PARA AÇÕES EXTENSIONISTAS DE PREVENÇÃO, CUIDADOS E COMBATE À PANDEMIA DO NOVO CORONAVÍRUS

COEFICIENTE DE RECUPERADOS – 2ª RS METROPOLITANA



*Percentual de recuperados pela população doente

PROGRAMA DE APOIO INSTITUCIONAL PARA AÇÕES EXTENSIONISTAS DE PREVENÇÃO, CUIDADOS E COMBATE À PANDEMIA DO NOVO CORONAVÍRUS

TABELA – COEFICIENTE DE RECUPERADOS – 2ª RS METROPOLITANA

Município	População doente	Nº recuperados	Taxa Recuperados
Adrianópolis	172	158	91,9
Agudos Do Sul	73	67	91,8
Doutor Ulysses	52	47	90,4
Balsa Nova	202	180	89,1
Quatro Barras	495	422	85,3
Itaperucu	914	767	83,9
Mandirituba	375	292	77,9
Campo do Tenente	66	51	77,3
Quitandinha	286	219	76,6
Tijucas Do Sul	249	189	75,9
Curitiba	32077	24150	75,3
Campina Grande Do Sul	860	645	75,0
Bocaiúva do Sul	192	142	74,0
Cerro Azul	134	95	70,9
Araucária	3343	2355	70,4

*Percentual de recuperados pela população doente

PROGRAMA DE APOIO INSTITUCIONAL PARA AÇÕES EXTENSIONISTAS DE PREVENÇÃO, CUIDADOS E COMBATE À PANDEMIA DO NOVO CORONAVÍRUS

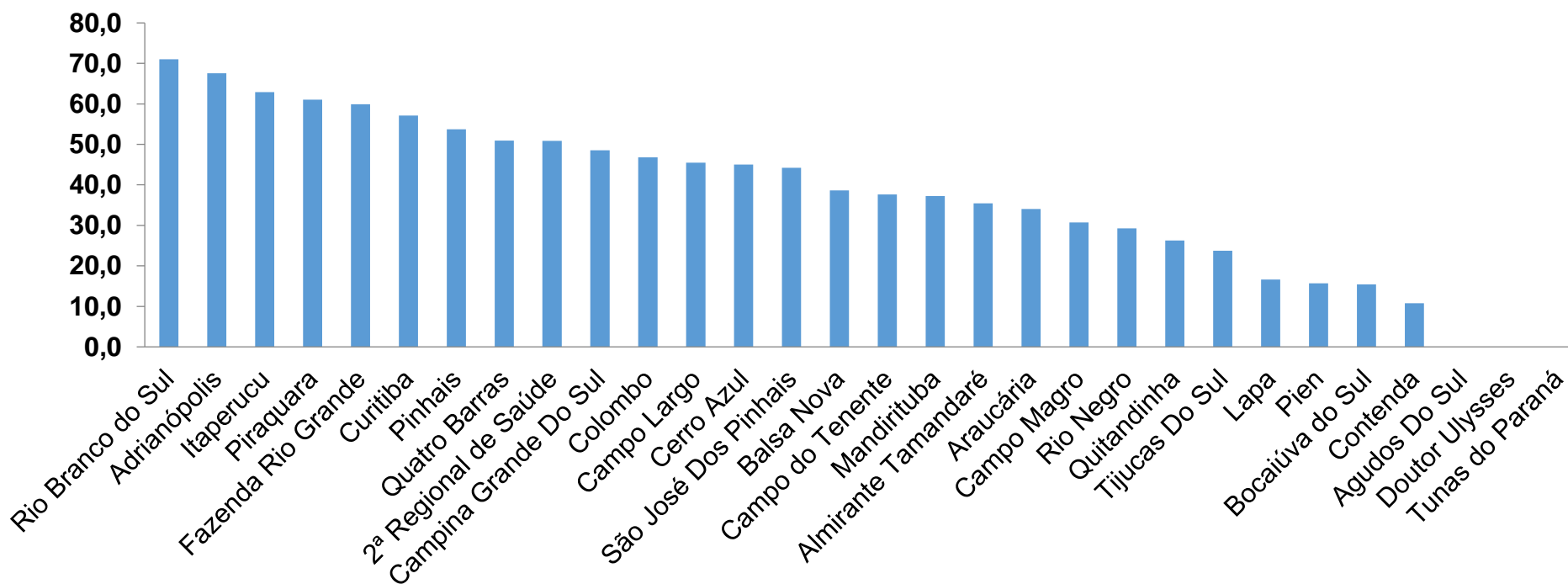
TABELA – COEFICIENTE DE RECUPERADOS – 2ª RS METROPOLITANA (CONTINUAÇÃO)

Município	População doente	Nº recuperados	Taxa Recuperados
2ª Regional de Saúde	58523	40668	69,5
Tunas do Paraná	88	61	69,3
Pinhais	2601	1749	67,2
Rio Branco do Sul	757	492	65,0
Contenda	144	93	64,6
Colombo	2993	1924	64,3
Piraquara	1789	1132	63,3
São José Dos Pinhais	3045	1922	63,1
Campo Largo	2641	1604	60,7
Fazenda Rio Grande	1970	1084	55,0
Campo Magro	451	204	45,2
Pien	60	25	41,7
Lapa	709	228	32,2
Almirante Tamandaré	1447	330	22,8
Rio Negro	338	41	12,1

*Percentual de recuperados pela população doente

PROGRAMA DE APOIO INSTITUCIONAL PARA AÇÕES EXTENSIONISTAS DE PREVENÇÃO, CUIDADOS E COMBATE À PANDEMIA DO NOVO CORONAVÍRUS

COEFICIENTE DE MORTALIDADE – 2ª RS METROPOLITANA



*Percentual de mortes pela população doente

PROGRAMA DE APOIO INSTITUCIONAL PARA AÇÕES EXTENSIONISTAS DE PREVENÇÃO, CUIDADOS E COMBATE À PANDEMIA DO NOVO CORONAVÍRUS

TABELA – COEFICIENTE DE MORTALIDADE – 2ª RS METROPOLITANA

Município	População estimada 2019	Nº óbitos	Taxa mortalidade
Rio Branco do Sul	32.397	23	71,0
Adrianópolis	5.919	4	67,6
Itaperucu	28.634	18	62,9
Piraquara	113.036	69	61,0
Fazenda Rio Grande	100.209	60	59,9
Curitiba	1.933.105	1104	57,1
Pinhais	132.157	71	53,7
Quatro Barras	23.559	12	50,9
2ª Regional de Saúde	3.654.960	1858	50,8
Campina Grande Do Sul	43.288	21	48,5
Colombo	243.726	114	46,8
Campo Largo	132.002	60	45,5
Cerro Azul	17.779	8	45,0
São José Dos Pinhais	323.340	143	44,2
Balsa Nova	12.941	5	38,6

*Percentual de mortes pela população doente

PROGRAMA DE APOIO INSTITUCIONAL PARA AÇÕES EXTENSIONISTAS DE PREVENÇÃO, CUIDADOS E COMBATE À PANDEMIA DO NOVO CORONAVÍRUS

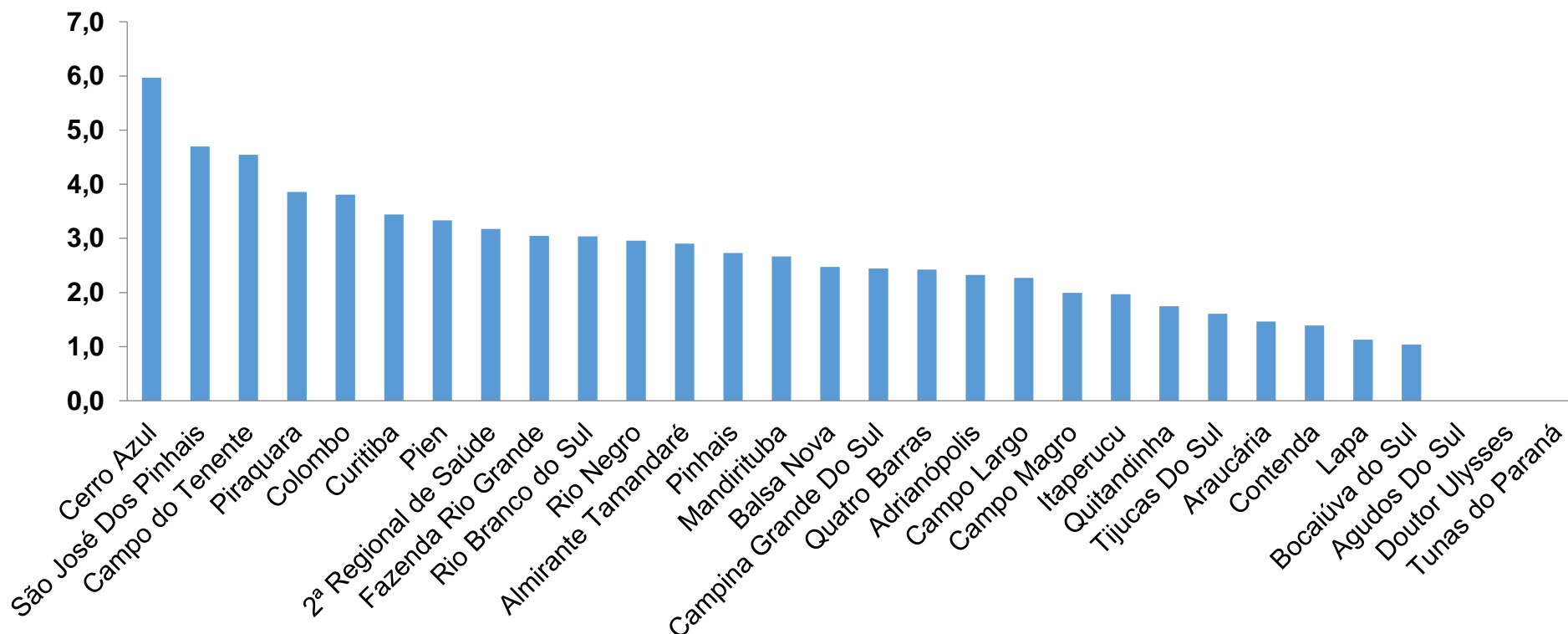
TABELA – COEFICIENTE DE MORTALIDADE – 2ª RS METROPOLITANA (CONTINUAÇÃO)

Município	População estimada 2019	Nº óbitos	Taxa mortalidade
Campo do Tenente	7.971	3	37,6
Mandirituba	26.869	10	37,2
Almirante Tamandaré	118.623	42	35,4
Araucária	143.843	49	34,1
Campo Magro	29.318	9	30,7
Rio Negro	34.170	10	29,3
Quitandinha	19.049	5	26,2
Tijucas Do Sul	16.868	4	23,7
Lapa	48.163	8	16,6
Pien	12.746	2	15,7
Bocaiúva do Sul	12.944	2	15,5
Contenda	18.584	2	10,8
Agudos Do Sul	9.371	0	0,0
Doutor Ulysses	5.580	0	0,0
Tunas do Paraná	8.769	0	0,0

*Percentual de mortes pela população doente

PROGRAMA DE APOIO INSTITUCIONAL PARA AÇÕES EXTENSIONISTAS DE PREVENÇÃO, CUIDADOS E COMBATE À PANDEMIA DO NOVO CORONAVÍRUS

COEFICIENTE DE LETALIDADE – 2ª RS METROPOLITANA



*Percentual de mortes pela população doente

PROGRAMA DE APOIO INSTITUCIONAL PARA AÇÕES EXTENSIONISTAS DE PREVENÇÃO, CUIDADOS E COMBATE À PANDEMIA DO NOVO CORONAVÍRUS

TABELA – COEFICIENTE DE LETALIDADE – 2ª RS METROPOLITANA

Município	População doente	Nº óbitos	Taxa letalidade
Cerro Azul	134	8	6,0
São José Dos Pinhais	3045	143	4,7
Campo do Tenente	66	3	4,5
Piraquara	1789	69	3,9
Colombo	2993	114	3,8
Curitiba	32077	1104	3,4
Pien	60	2	3,3
2ª Regional de Saúde	58523	1858	3,2
Fazenda Rio Grande	1970	60	3,0
Rio Branco do Sul	757	23	3,0
Rio Negro	338	10	3,0
Almirante Tamandaré	1447	42	2,9
Pinhais	2601	71	2,7
Mandirituba	375	10	2,7
Balsa Nova	202	5	2,5

*Percentual de mortes pela população doente

PROGRAMA DE APOIO INSTITUCIONAL PARA AÇÕES EXTENSIONISTAS DE PREVENÇÃO, CUIDADOS E COMBATE À PANDEMIA DO NOVO CORONAVÍRUS

TABELA – COEFICIENTE DE LETALIDADE – 2ª RS METROPOLITANA

Município	População doente	Nº óbitos	Taxa letalidade
Campina Grande Do Sul	860	21	2,4
Quatro Barras	495	12	2,4
Adrianópolis	172	4	2,3
Campo Largo	2641	60	2,3
Campo Magro	451	9	2,0
Itaperucu	914	18	2,0
Quitandinha	286	5	1,7
Tijucas Do Sul	249	4	1,6
Araucária	3343	49	1,5
Contenda	144	2	1,4
Lapa	709	8	1,1
Bocaiúva do Sul	192	2	1,0
Agudos Do Sul	73	0	0,0
Doutor Ulysses	52	0	0,0
Tunas do Paraná	88	0	0,0

*Percentual de mortes pela população doente

PROGRAMA DE APOIO INSTITUCIONAL PARA AÇÕES EXTENSIONISTAS DE PREVENÇÃO, CUIDADOS E COMBATE À PANDEMIA DO NOVO CORONAVÍRUS

NÚMERO DE CASOS ACUMULADOS – 2ª RS METROPOLITANA

58.523

