

PROGRAMA DE APOIO INSTITUCIONAL PARA AÇÕES EXTENSIONISTAS DE PREVENÇÃO, CUIDADOS E COMBATE À PANDEMIA DO NOVO CORONAVÍRUS

CORONAVÍRUS (COVID-19)

INFORME EPIDEMIOLÓGICO

2ª REGIONAL DE SAÚDE



PANORAMA

Dados atualizados: 09/11/2020



PARANÁ

CASOS 220.548

ÓBITOS 5.419



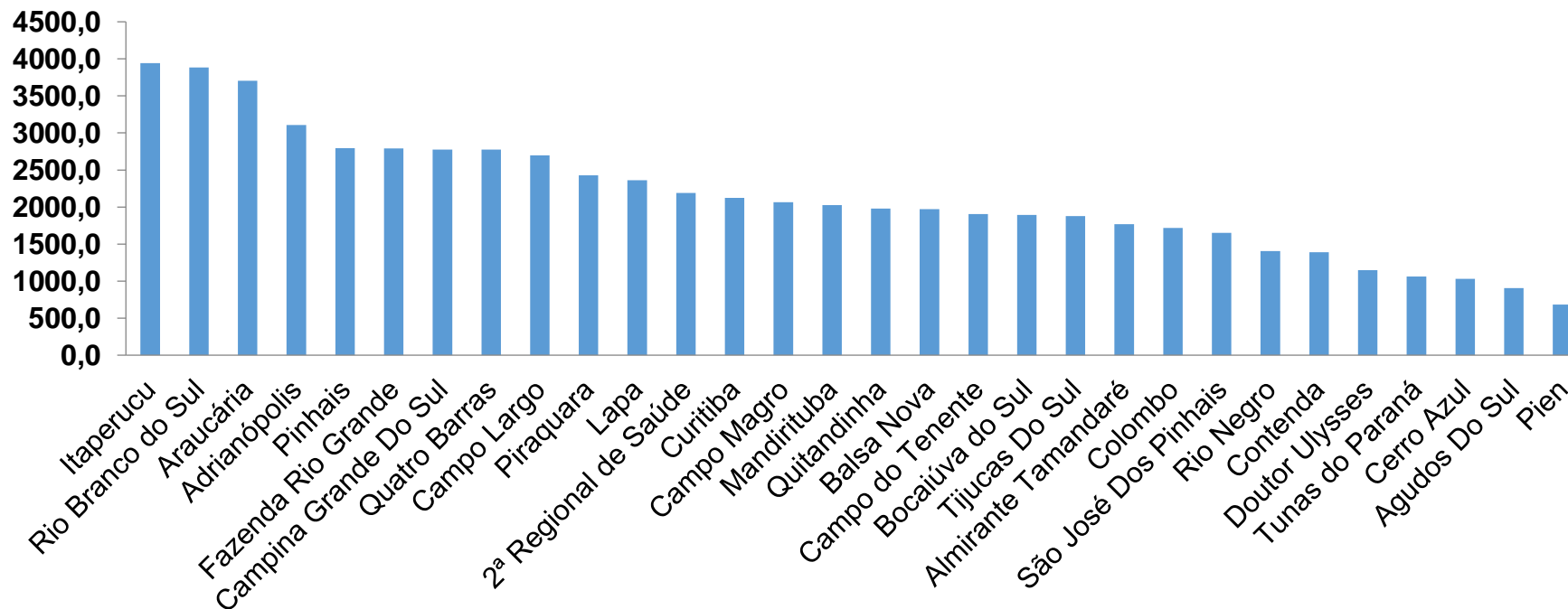
2ª REGIONAL DE SAÚDE

80.101

2.550

PROGRAMA DE APOIO INSTITUCIONAL PARA AÇÕES EXTENSIONISTAS DE PREVENÇÃO, CUIDADOS E COMBATE À PANDEMIA DO NOVO CORONAVÍRUS

COEFICIENTE DE PREVALÊNCIAS – 2ª RS METROPOLITANA



*Coeficiente por 100 mil Habitantes

PROGRAMA DE APOIO INSTITUCIONAL PARA AÇÕES EXTENSIONISTAS DE PREVENÇÃO, CUIDADOS E COMBATE À PANDEMIA DO NOVO CORONAVÍRUS

TABELA – COEFICIENTE DE PREVALÊNCIAS – 2ª RS METROPOLITANA

Município	População estimada 2019	Nº Total casos	Taxa de Prevalência
Itaperucu	28.634	1129	3942,9
Rio Branco do Sul	32.397	1258	3883,1
Araucária	143.843	5330	3705,4
Adrianópolis	5.919	184	3108,6
Pinhais	132.157	3696	2796,7
Fazenda Rio Grande	100.209	2797	2791,2
Campina Grande Do Sul	43.288	1202	2776,8
Quatro Barras	23.559	654	2776,0
Campo Largo	132.002	3562	2698,4
Piraquara	113.036	2743	2426,7
Lapa	48.163	1137	2360,7
2ª Regional de Saúde	3.654.960	80101	2191,6
Curitiba	1.933.105	41041	2123,1
Campo Magro	29.318	606	2067,0
Mandirituba	26.869	544	2024,6

*Coeficiente por 100 mil Habitantes

PROGRAMA DE APOIO INSTITUCIONAL PARA AÇÕES EXTENSIONISTAS DE PREVENÇÃO, CUIDADOS E COMBATE À PANDEMIA DO NOVO CORONAVÍRUS

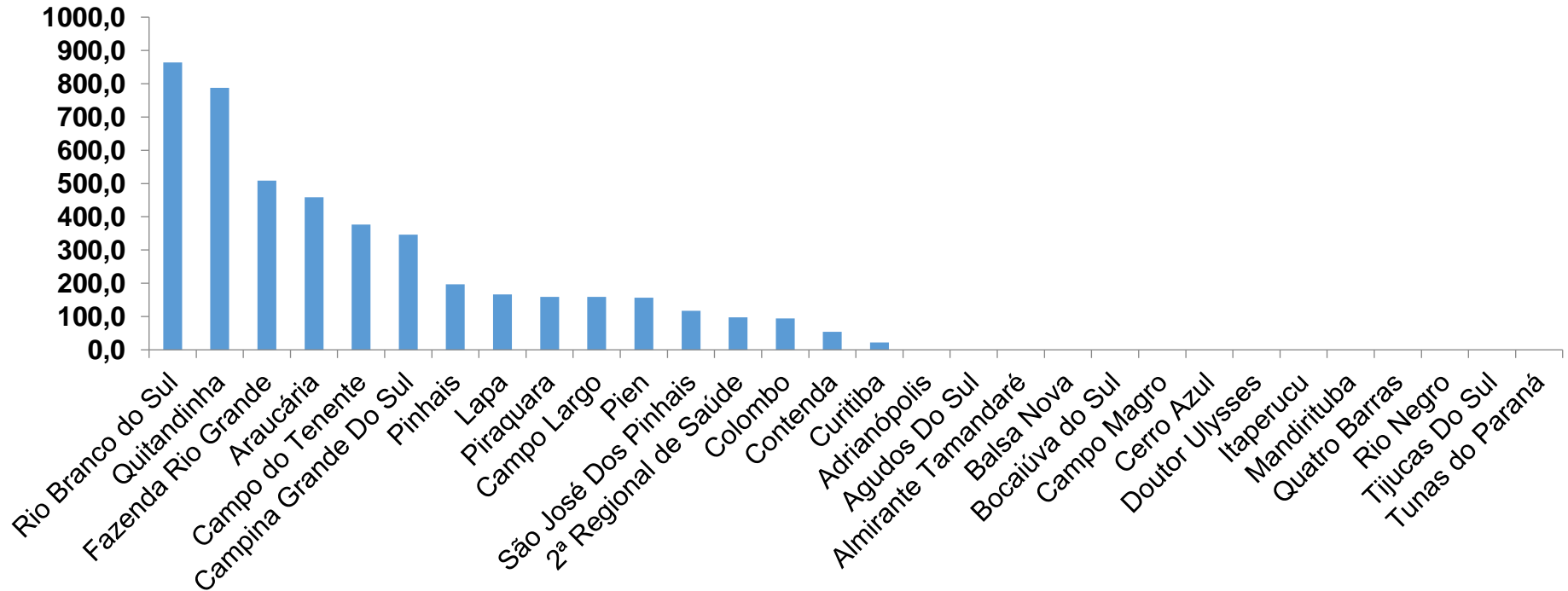
TABELA – COEFICIENTE DE PREVALÊNCIAS – 2ª RS METROPOLITANA (CONTINUAÇÃO)

Município	População estimada 2019	Nº Total casos	Taxa de Prevalência
Quitandinha	19.049	377	1979,1
Balsa Nova	12.941	255	1970,5
Campo do Tenente	7.971	152	1906,9
Bocaiúva do Sul	12.944	245	1892,8
Tijucas Do Sul	16.868	317	1879,3
Almirante Tamandaré	118.623	2098	1768,6
Colombo	243.726	4188	1718,3
São José Dos Pinhais	323.340	5336	1650,3
Rio Negro	34.170	480	1404,7
Contenda	18.584	258	1388,3
Doutor Ulysses	5.580	64	1147,0
Tunas do Paraná	8.769	93	1060,6
Cerro Azul	17.779	183	1029,3
Agudos Do Sul	9.371	85	907,1
Pien	12.746	87	682,6

*Coeficiente por 100 mil Habitantes

PROGRAMA DE APOIO INSTITUCIONAL PARA AÇÕES EXTENSIONISTAS DE PREVENÇÃO, CUIDADOS E COMBATE À PANDEMIA DO NOVO CORONAVÍRUS

COEFICIENTE DE INCIDÊNCIA – 2ª RS METROPOLITANA



*Coeficiente por 1 milhão de Habitantes

PROGRAMA DE APOIO INSTITUCIONAL PARA AÇÕES EXTENSIONISTAS DE PREVENÇÃO, CUIDADOS E COMBATE À PANDEMIA DO NOVO CORONAVÍRUS

TABELA – COEFICIENTE DE INCIDÊNCIA – 2ª RS METROPOLITANA

Município	População estimada 2019	Nº casos Novos	Taxa incidência
Rio Branco do Sul	32.397	28	864,3
Quitandinha	19.049	15	787,4
Fazenda Rio Grande	100.209	51	508,9
Araucária	143.843	66	458,8
Campo do Tenente	7.971	3	376,4
Campina Grande Do Sul	43.288	15	346,5
Pinhais	132.157	26	196,7
Lapa	48.163	8	166,1
Piraquara	113.036	18	159,2
Campo Largo	132.002	21	159,1
Pien	12.746	2	156,9
São José Dos Pinhais	323.340	38	117,5
2ª Regional de Saúde	3.654.960	357	97,7
Colombo	243.726	23	94,4
Contenda	18.584	1	53,8

*Coeficiente por 1 milhão de Habitantes

PROGRAMA DE APOIO INSTITUCIONAL PARA AÇÕES EXTENSIONISTAS DE PREVENÇÃO, CUIDADOS E COMBATE À PANDEMIA DO NOVO CORONAVÍRUS

TABELA – COEFICIENTE DE INCIDÊNCIA – 2ª RS METROPOLITANA (CONTINUAÇÃO)

Município	População estimada 2019	Nº casos Novos	Taxa incidência
Curitiba	1.933.105	42	21,7
Adrianópolis	5.919	0	0,0
Agudos Do Sul	9.371	0	0,0
Almirante Tamandaré	118.623	0	0,0
Balsa Nova	12.941	0	0,0
Bocaiúva do Sul	12.944	0	0,0
Campo Magro	29.318	0	0,0
Cerro Azul	17.779	0	0,0
Doutor Ulysses	5.580	0	0,0
Itaperucu	28.634	0	0,0
Mandirituba	26.869	0	0,0
Quatro Barras	23.559	0	0,0
Rio Negro	34.170	0	0,0
Tijucas Do Sul	16.868	0	0,0
Tunas do Paraná	8.769	0	0,0

*Coeficiente por 1 milhão de Habitantes

PROGRAMA DE APOIO INSTITUCIONAL PARA AÇÕES EXTENSIONISTAS DE PREVENÇÃO, CUIDADOS E COMBATE À PANDEMIA DO NOVO CORONAVÍRUS

Censo de leitos Estabelecimento de Referência das 2ª Regional – Curitiba / Campo Largo / São José dos Pinhais



TAXA DE OCUPAÇÃO DE LEITOS

2ª RS METROPOLITANA

Dados atualizados: 07/11/2020



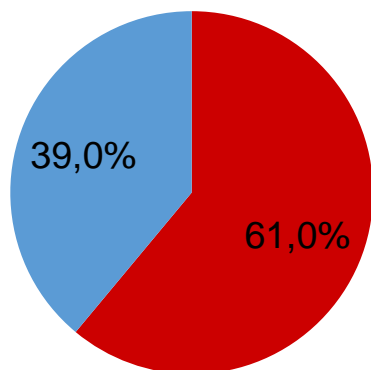
TOTAL INTERNADOS ALA COVID-19

TOTAL 583
% 61%

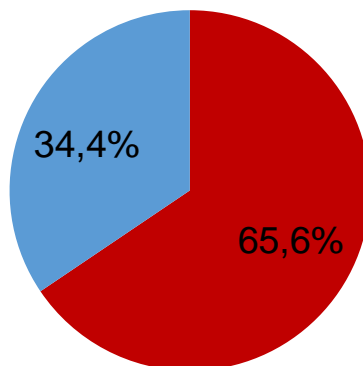


LEITOS DISPONÍVEIS ALA COVID-19

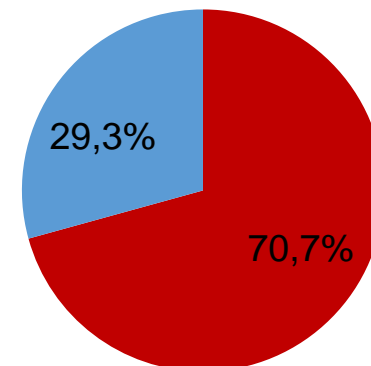
TOTAL 372
% 39%



■ Tx. de ocupação de leitos total
■ Tx. de leitos livres total



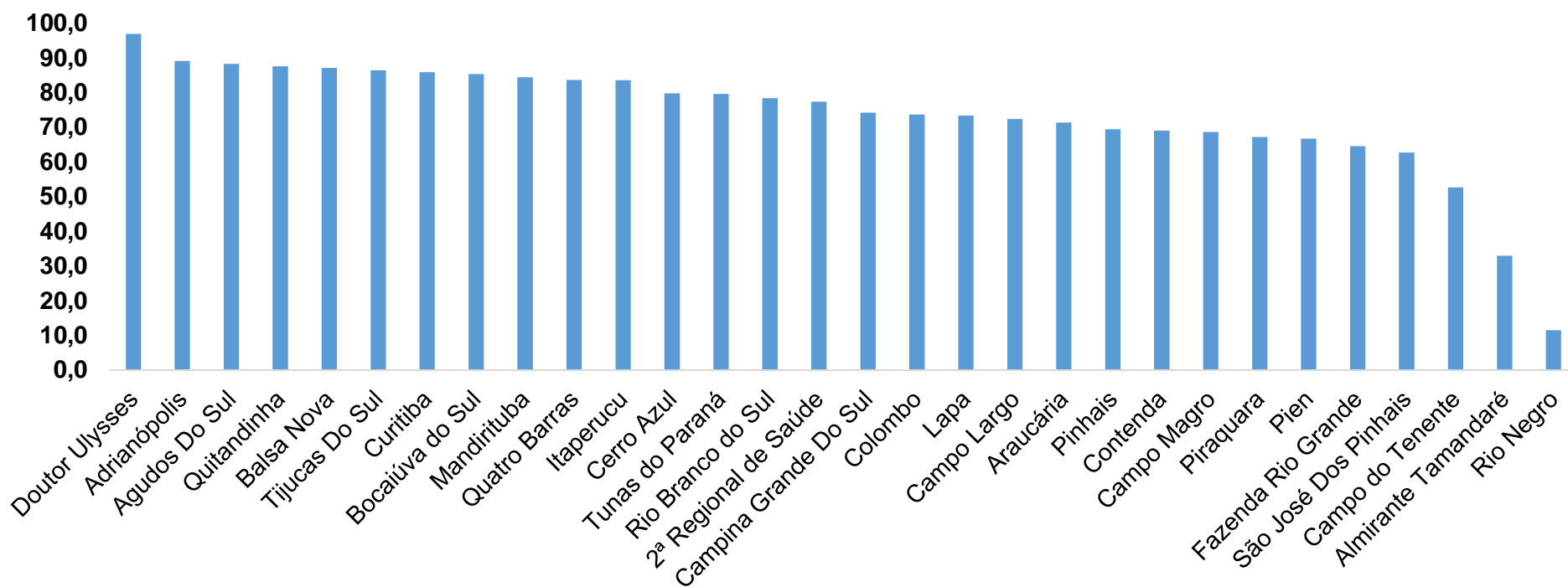
■ Tx de ocupação UTI
■ Tx de leitos livres UTI



■ Tx de ocupação Enf.
■ Tx de leitos livre Enf.

PROGRAMA DE APOIO INSTITUCIONAL PARA AÇÕES EXTENSIONISTAS DE PREVENÇÃO, CUIDADOS E COMBATE À PANDEMIA DO NOVO CORONAVÍRUS

COEFICIENTE DE RECUPERADOS – 2ª RS METROPOLITANA



*Percentual de recuperados pela população doente

PROGRAMA DE APOIO INSTITUCIONAL PARA AÇÕES EXTENSIONISTAS DE PREVENÇÃO, CUIDADOS E COMBATE À PANDEMIA DO NOVO CORONAVÍRUS

TABELA – COEFICIENTE DE RECUPERADOS – 2ª RS METROPOLITANA

Município	População doente	Nº recuperados	Taxa Recuperados
Doutor Ulysses	64	62	96,9
Adrianópolis	184	164	89,1
Agudos Do Sul	85	75	88,2
Quitandinha	377	330	87,5
Balsa Nova	255	222	87,1
Tijucas Do Sul	317	274	86,4
Curitiba	41041	35222	85,8
Bocaiúva do Sul	245	209	85,3
Mandirituba	544	459	84,4
Quatro Barras	654	547	83,6
Itaperucu	1129	943	83,5
Cerro Azul	183	146	79,8
Tunas do Paraná	93	74	79,6
Rio Branco do Sul	1258	986	78,4
2ª Regional de Saúde	80101	61940	77,3

*Percentual de recuperados pela população doente

PROGRAMA DE APOIO INSTITUCIONAL PARA AÇÕES EXTENSIONISTAS DE PREVENÇÃO, CUIDADOS E COMBATE À PANDEMIA DO NOVO CORONAVÍRUS

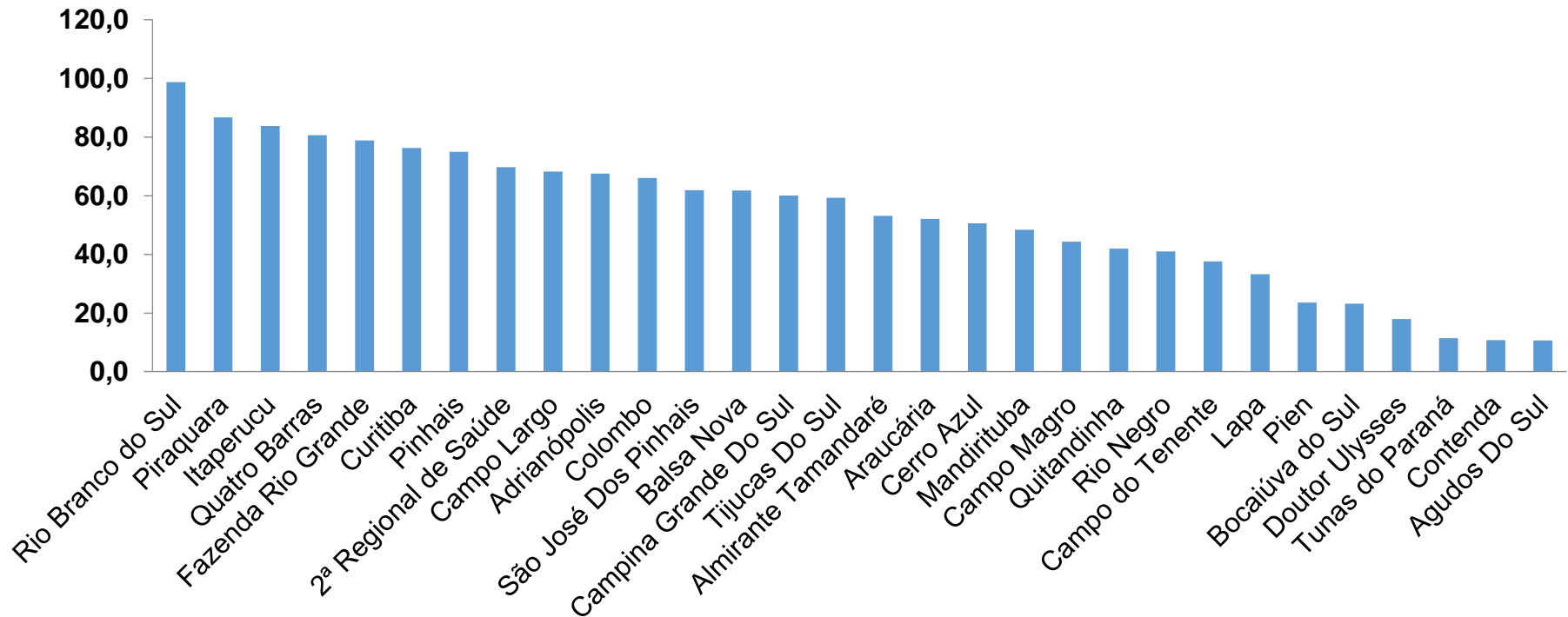
TABELA – COEFICIENTE DE RECUPERADOS – 2ª RS METROPOLITANA (CONTINUAÇÃO)

Município	População doente	Nº recuperados	Taxa Recuperados
Campina Grande Do Sul	1202	892	74,2
Colombo	4188	3086	73,7
Lapa	1137	834	73,4
Campo Largo	3562	2578	72,4
Araucária	5330	3804	71,4
Pinhais	3696	2564	69,4
Contenda	258	178	69,0
Campo Magro	606	416	68,6
Piraquara	2743	1842	67,2
Pien	87	58	66,7
Fazenda Rio Grande	2797	1806	64,6
São José Dos Pinhais	5336	3343	62,6
Campo do Tenente	152	80	52,6
Almirante Tamandaré	2098	691	32,9
Rio Negro	480	55	11,5

*Percentual de recuperados pela população doente

PROGRAMA DE APOIO INSTITUCIONAL PARA AÇÕES EXTENSIONISTAS DE PREVENÇÃO, CUIDADOS E COMBATE À PANDEMIA DO NOVO CORONAVÍRUS

COEFICIENTE DE MORTALIDADE – 2ª RS METROPOLITANA



*Percentual de mortes pela população doente

PROGRAMA DE APOIO INSTITUCIONAL PARA AÇÕES EXTENSIONISTAS DE PREVENÇÃO, CUIDADOS E COMBATE À PANDEMIA DO NOVO CORONAVÍRUS

TABELA – COEFICIENTE DE MORTALIDADE – 2ª RS METROPOLITANA

Município	População estimada 2019	Nº óbitos	Taxa mortalidade
Rio Branco do Sul	32.397	32	98,8
Piraquara	113.036	98	86,7
Itaperucu	28.634	24	83,8
Quatro Barras	23.559	19	80,6
Fazenda Rio Grande	100.209	79	78,8
Curitiba	1.933.105	1475	76,3
Pinhais	132.157	99	74,9
2ª Regional de Saúde	3.654.960	2550	69,8
Campo Largo	132.002	90	68,2
Adrianópolis	5.919	4	67,6
Colombo	243.726	161	66,1
São José Dos Pinhais	323.340	200	61,9
Balsa Nova	12.941	8	61,8
Campina Grande Do Sul	43.288	26	60,1
Tijucas Do Sul	16.868	10	59,3

*Percentual de mortes pela população doente

PROGRAMA DE APOIO INSTITUCIONAL PARA AÇÕES EXTENSIONISTAS DE PREVENÇÃO, CUIDADOS E COMBATE À PANDEMIA DO NOVO CORONAVÍRUS

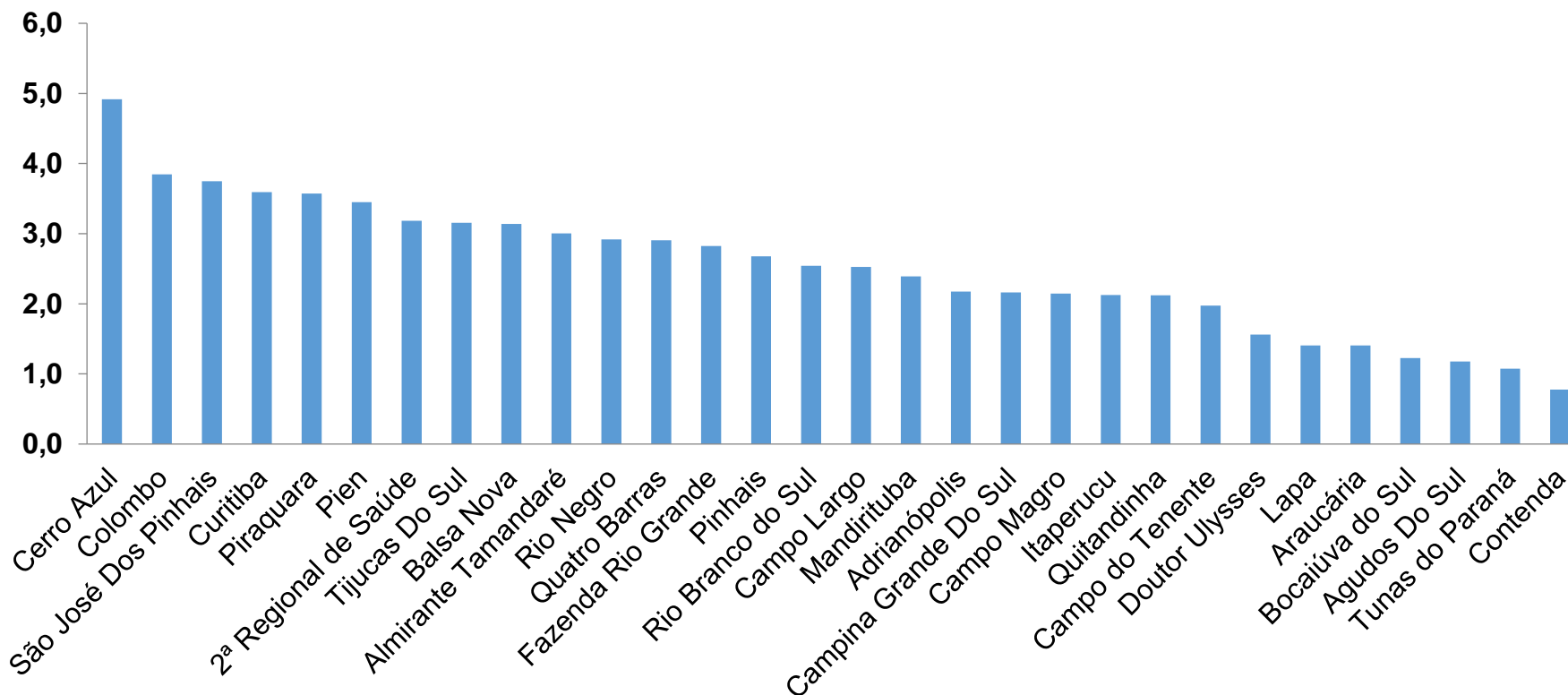
TABELA – COEFICIENTE DE MORTALIDADE – 2ª RS METROPOLITANA (CONTINUAÇÃO)

Município	População estimada 2019	Nº óbitos	Taxa mortalidade
Almirante Tamandaré	118.623	63	53,1
Araucária	143.843	75	52,1
Cerro Azul	17.779	9	50,6
Mandirituba	26.869	13	48,4
Campo Magro	29.318	13	44,3
Quitandinha	19.049	8	42,0
Rio Negro	34.170	14	41,0
Campo do Tenente	7.971	3	37,6
Lapa	48.163	16	33,2
Pien	12.746	3	23,5
Bocaiúva do Sul	12.944	3	23,2
Doutor Ulysses	5.580	1	17,9
Tunas do Paraná	8.769	1	11,4
Contenda	18.584	2	10,8
Agudos Do Sul	9.371	1	10,7

*Percentual de mortes pela população doente

PROGRAMA DE APOIO INSTITUCIONAL PARA AÇÕES EXTENSIONISTAS DE PREVENÇÃO, CUIDADOS E COMBATE À PANDEMIA DO NOVO CORONAVÍRUS

COEFICIENTE DE LETALIDADE – 2ª RS METROPOLITANA



*Percentual de mortes pela população doente

PROGRAMA DE APOIO INSTITUCIONAL PARA AÇÕES EXTENSIONISTAS DE PREVENÇÃO, CUIDADOS E COMBATE À PANDEMIA DO NOVO CORONAVÍRUS

TABELA – COEFICIENTE DE LETALIDADE – 2ª RS METROPOLITANA

Município	População doente	Nº óbitos	Taxa letalidade
Cerro Azul	183	9	4,9
Colombo	4188	161	3,8
São José Dos Pinhais	5336	200	3,7
Curitiba	41041	1475	3,6
Piraquara	2743	98	3,6
Pien	87	3	3,4
2ª Regional de Saúde	80101	2550	3,2
Tijucas Do Sul	317	10	3,2
Balsa Nova	255	8	3,1
Almirante Tamandaré	2098	63	3,0
Rio Negro	480	14	2,9
Quatro Barras	654	19	2,9
Fazenda Rio Grande	2797	79	2,8
Pinhais	3696	99	2,7
Rio Branco do Sul	1258	32	2,5

*Percentual de mortes pela população doente

PROGRAMA DE APOIO INSTITUCIONAL PARA AÇÕES EXTENSIONISTAS DE PREVENÇÃO, CUIDADOS E COMBATE À PANDEMIA DO NOVO CORONAVÍRUS

TABELA – COEFICIENTE DE LETALIDADE – 2ª RS METROPOLITANA

Município	População doente	Nº óbitos	Taxa letalidade
Campo Largo	3562	90	2,5
Mandirituba	544	13	2,4
Adrianópolis	184	4	2,2
Campina Grande Do Sul	1202	26	2,2
Campo Magro	606	13	2,1
Itaperucu	1129	24	2,1
Quitandinha	377	8	2,1
Campo do Tenente	152	3	2,0
Doutor Ulysses	64	1	1,6
Lapa	1137	16	1,4
Araucária	5330	75	1,4
Bocaiúva do Sul	245	3	1,2
Agudos Do Sul	85	1	1,2
Tunas do Paraná	93	1	1,1
Contenda	258	2	0,8

*Percentual de mortes pela população doente

PROGRAMA DE APOIO INSTITUCIONAL PARA AÇÕES EXTENSIONISTAS DE PREVENÇÃO, CUIDADOS E COMBATE À PANDEMIA DO NOVO CORONAVÍRUS

NÚMERO DE CASOS ACUMULADOS – 2ª RS METROPOLITANA

80.101

