

PROGRAMA DE APOIO INSTITUCIONAL PARA AÇÕES EXTENSIONISTAS DE PREVENÇÃO, CUIDADOS E COMBATE À PANDEMIA DO NOVO CORONAVÍRUS

# CORONAVÍRUS (COVID-19)

## INFORME EPIDEMIOLÓGICO

2ª REGIONAL DE SAÚDE



## PANORAMA

Dados atualizados: 09/10/2020



PARANÁ

CASOS 187.610

ÓBITOS 4.692



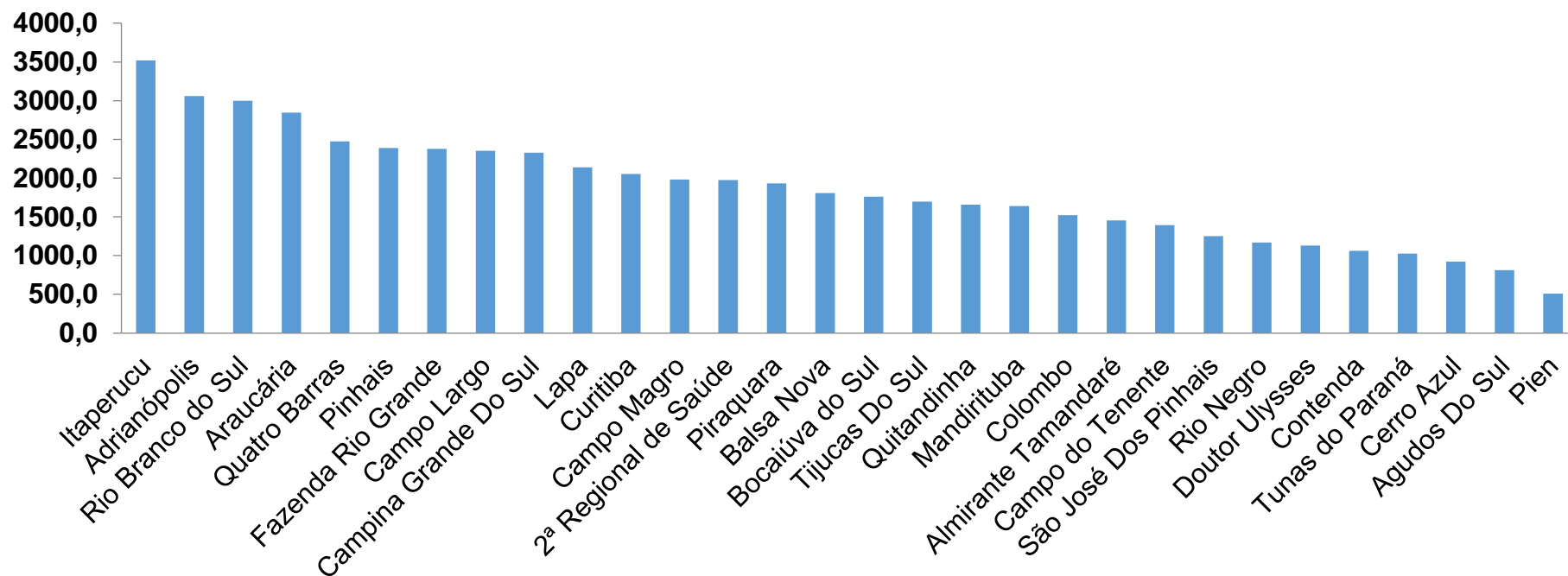
2ª REGIONAL DE SAÚDE

72.134

2.291

PROGRAMA DE APOIO INSTITUCIONAL PARA AÇÕES EXTENSIONISTAS DE PREVENÇÃO, CUIDADOS E COMBATE À PANDEMIA DO NOVO CORONAVÍRUS

## COEFICIENTE DE PREVALÊNCIAS – 2ª RS METROPOLITANA



\*Coeficiente por 100 mil Habitantes

PROGRAMA DE APOIO INSTITUCIONAL PARA AÇÕES EXTENSIONISTAS DE PREVENÇÃO, CUIDADOS E COMBATE À PANDEMIA DO NOVO CORONAVÍRUS

## TABELA – COEFICIENTE DE PREVALÊNCIAS – 2ª RS METROPOLITANA

Município	População estimada 2019	Nº Total casos	Taxa de Prevalência
Itaperucu	28.634	1008	3520,3
Adrianópolis	5.919	181	3057,9
Rio Branco do Sul	32.397	971	2997,2
Araucária	143.843	4092	2844,8
Quatro Barras	23.559	583	2474,6
Pinhais	132.157	3155	2387,3
Fazenda Rio Grande	100.209	2384	2379,0
Campo Largo	132.002	3105	2352,2
Campina Grande Do Sul	43.288	1008	2328,6
Lapa	48.163	1031	2140,6
Curitiba	1.933.105	39700	2053,7
Campo Magro	29.318	581	1981,7
<b>2ª Regional de Saúde</b>	<b>3.654.960</b>	<b>72134</b>	<b>1973,6</b>
Piraquara	113.036	2184	1932,1
Balsa Nova	12.941	234	1808,2

\*Coeficiente por 100 mil Habitantes

PROGRAMA DE APOIO INSTITUCIONAL PARA AÇÕES EXTENSIONISTAS DE PREVENÇÃO, CUIDADOS E COMBATE À PANDEMIA DO NOVO CORONAVÍRUS

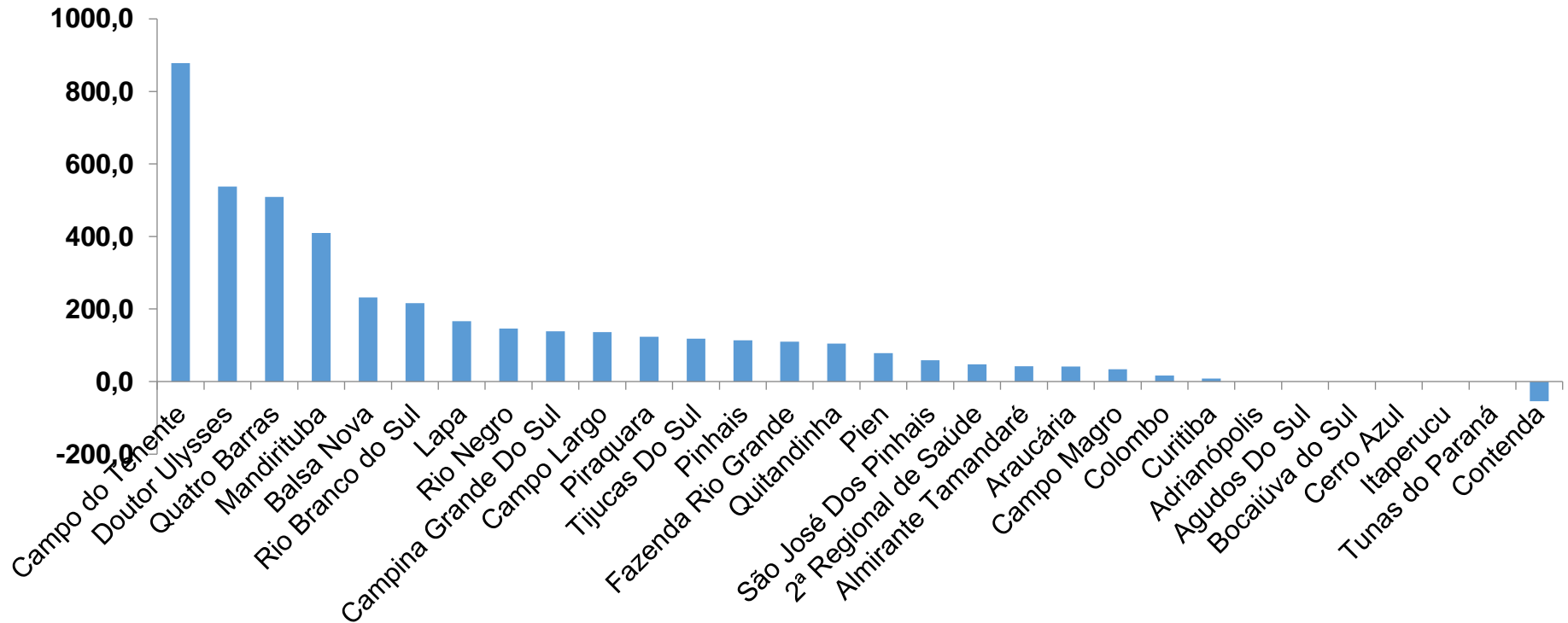
## TABELA – COEFICIENTE DE PREVALÊNCIAS – 2ª RS METROPOLITANA (CONTINUAÇÃO)

Município	População estimada 2019	Nº Total casos	Taxa de Prevalência
Bocaiúva do Sul	12.944	228	1761,4
Tijucas Do Sul	16.868	286	1695,5
Quitandinha	19.049	316	1658,9
Mandirituba	26.869	441	1641,3
Colombo	243.726	3709	1521,8
Almirante Tamandaré	118.623	1726	1455,0
Campo do Tenente	7.971	111	1392,5
São José Dos Pinhais	323.340	4046	1251,3
Rio Negro	34.170	399	1167,7
Doutor Ulysses	5.580	63	1129,0
Contenda	18.584	197	1060,1
Tunas do Paraná	8.769	90	1026,3
Cerro Azul	17.779	164	922,4
Agudos Do Sul	9.371	76	811,0
Pien	12.746	65	510,0

\*Coeficiente por 100 mil Habitantes

PROGRAMA DE APOIO INSTITUCIONAL PARA AÇÕES EXTENSIONISTAS DE PREVENÇÃO, CUIDADOS E COMBATE À PANDEMIA DO NOVO CORONAVÍRUS

## COEFICIENTE DE INCIDÊNCIA – 2ª RS METROPOLITANA



\*Coeficiente por 1 milhão de Habitantes

PROGRAMA DE APOIO INSTITUCIONAL PARA AÇÕES EXTENSIONISTAS DE PREVENÇÃO, CUIDADOS E COMBATE À PANDEMIA DO NOVO CORONAVÍRUS

## TABELA – COEFICIENTE DE INCIDÊNCIA – 2ª RS METROPOLITANA

Município	População estimada 2019	Nº casos Novos	Taxa incidência
Campo do Tenente	7.971	7	878,2
Doutor Ulysses	5.580	3	537,6
Quatro Barras	23.559	12	509,4
Mandirituba	26.869	11	409,4
Balsa Nova	12.941	3	231,8
Rio Branco do Sul	32.397	7	216,1
Lapa	48.163	8	166,1
Rio Negro	34.170	5	146,3
Campina Grande Do Sul	43.288	6	138,6
Campo Largo	132.002	18	136,4
Piraquara	113.036	14	123,9
Tijucas Do Sul	16.868	2	118,6
Pinhais	132.157	15	113,5
Fazenda Rio Grande	100.209	11	109,8
Quitandinha	19.049	2	105,0

\*Coeficiente por 1 milhão de Habitantes

PROGRAMA DE APOIO INSTITUCIONAL PARA AÇÕES EXTENSIONISTAS DE PREVENÇÃO, CUIDADOS E COMBATE À PANDEMIA DO NOVO CORONAVÍRUS

## TABELA – COEFICIENTE DE INCIDÊNCIA – 2ª RS METROPOLITANA (CONTINUAÇÃO)

Município	População estimada 2019	Nº casos Novos	Taxa incidência
Pien	12.746	1	78,5
São José Dos Pinhais	323.340	19	58,8
<b>2ª Regional de Saúde</b>	<b>3.654.960</b>	<b>175</b>	<b>47,9</b>
Almirante Tamandaré	118.623	5	42,2
Araucária	143.843	6	41,7
Campo Magro	29.318	1	34,1
Colombo	243.726	4	16,4
Curitiba	1.933.105	16	8,3
Adrianópolis	5.919	0	0,0
Agudos Do Sul	9.371	0	0,0
Bocaiúva do Sul	12.944	0	0,0
Cerro Azul	17.779	0	0,0
Itaperucu	28.634	0	0,0
Tunas do Paraná	8.769	0	0,0
Contenda	18.584	-1	-53,8

\*Coeficiente por 1 milhão de Habitantes

PROGRAMA DE APOIO INSTITUCIONAL PARA AÇÕES EXTENSIONISTAS DE PREVENÇÃO, CUIDADOS E COMBATE À PANDEMIA DO NOVO CORONAVÍRUS

Censo de leitos Estabelecimento de Referência das 2ª Regional – Curitiba / Campo Largo / São José dos Pinhais



TAXA DE OCUPAÇÃO DE LEITOS

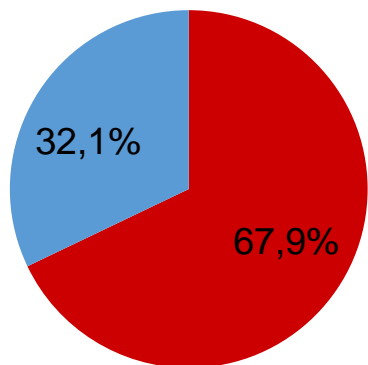
2ª RS METROPOLITANA

Dados atualizados: 09/10/2020



TOTAL INTERNADOS  
ALA COVID-19

TOTAL 719  
% 67,9%

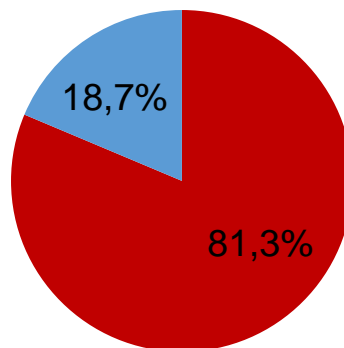


■ Tx. de ocupação de leitos total  
■ Tx. de leitos livres total

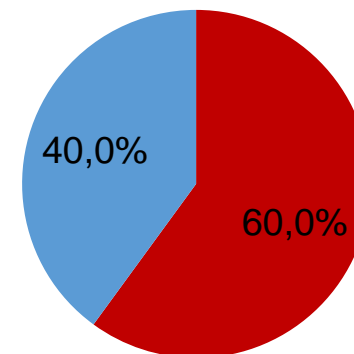


LEITOS DISPONÍVEIS  
ALA COVID-19

TOTAL 340  
% 32,1%



■ Tx de ocupação UTI  
■ Tx de leitos livres UTI

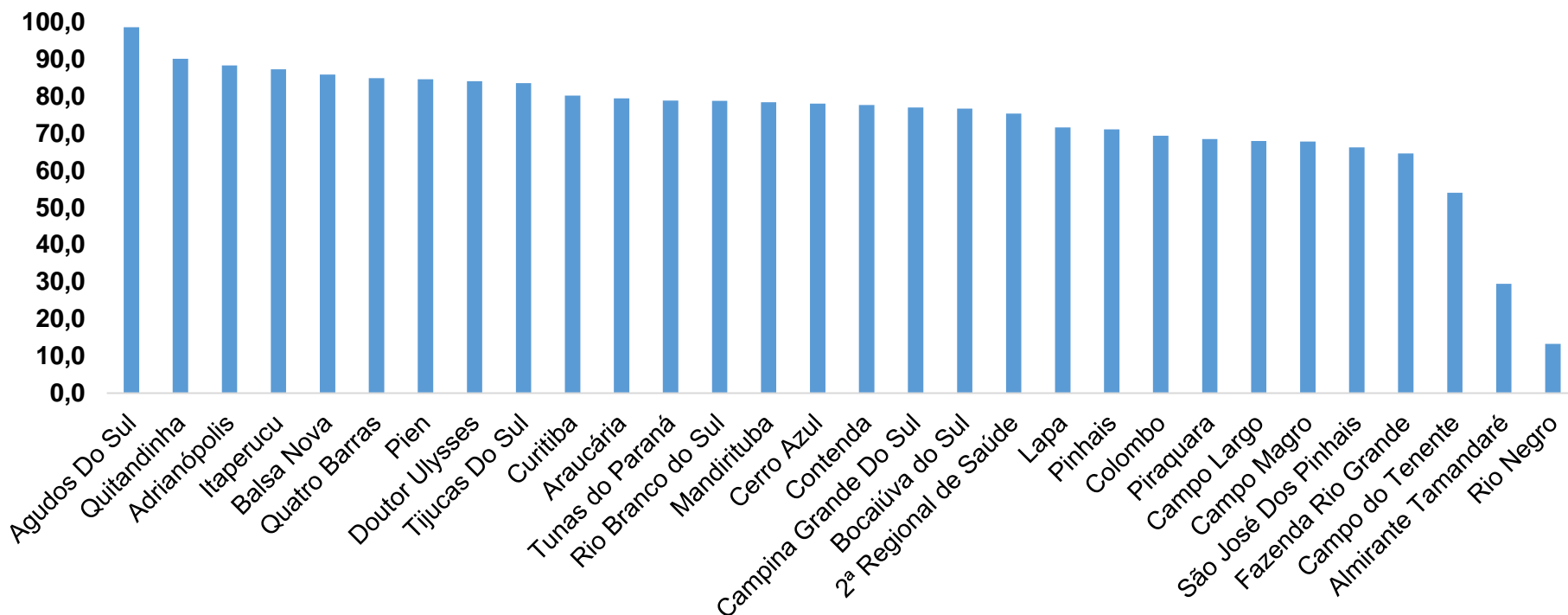


■ Tx de ocupação Enf.  
■ Tx de leitos livre Enf.



PROGRAMA DE APOIO INSTITUCIONAL PARA AÇÕES EXTENSIONISTAS DE PREVENÇÃO, CUIDADOS E COMBATE À PANDEMIA DO NOVO CORONAVÍRUS

## COEFICIENTE DE RECUPERADOS – 2ª RS METROPOLITANA



\*Percentual de recuperados pela população doente

PROGRAMA DE APOIO INSTITUCIONAL PARA AÇÕES EXTENSIONISTAS DE PREVENÇÃO, CUIDADOS E COMBATE À PANDEMIA DO NOVO CORONAVÍRUS

## TABELA – COEFICIENTE DE RECUPERADOS – 2ª RS METROPOLITANA

Município	População doente	Nº recuperados	Taxa Recuperados
Agudos Do Sul	76	75	98,7
Quitandinha	316	285	90,2
Adrianópolis	181	160	88,4
Itaperucu	1008	880	87,3
Balsa Nova	234	201	85,9
Quatro Barras	583	495	84,9
Pien	65	55	84,6
Doutor Ulysses	63	53	84,1
Tijucas Do Sul	286	239	83,6
Curitiba	39700	31841	80,2
Araucária	4092	3252	79,5
Tunas do Paraná	90	71	78,9
Rio Branco do Sul	971	765	78,8
Mandirituba	441	346	78,5
Cerro Azul	164	128	78,0

\*Percentual de recuperados pela população doente

PROGRAMA DE APOIO INSTITUCIONAL PARA AÇÕES EXTENSIONISTAS DE PREVENÇÃO, CUIDADOS E COMBATE À PANDEMIA DO NOVO CORONAVÍRUS

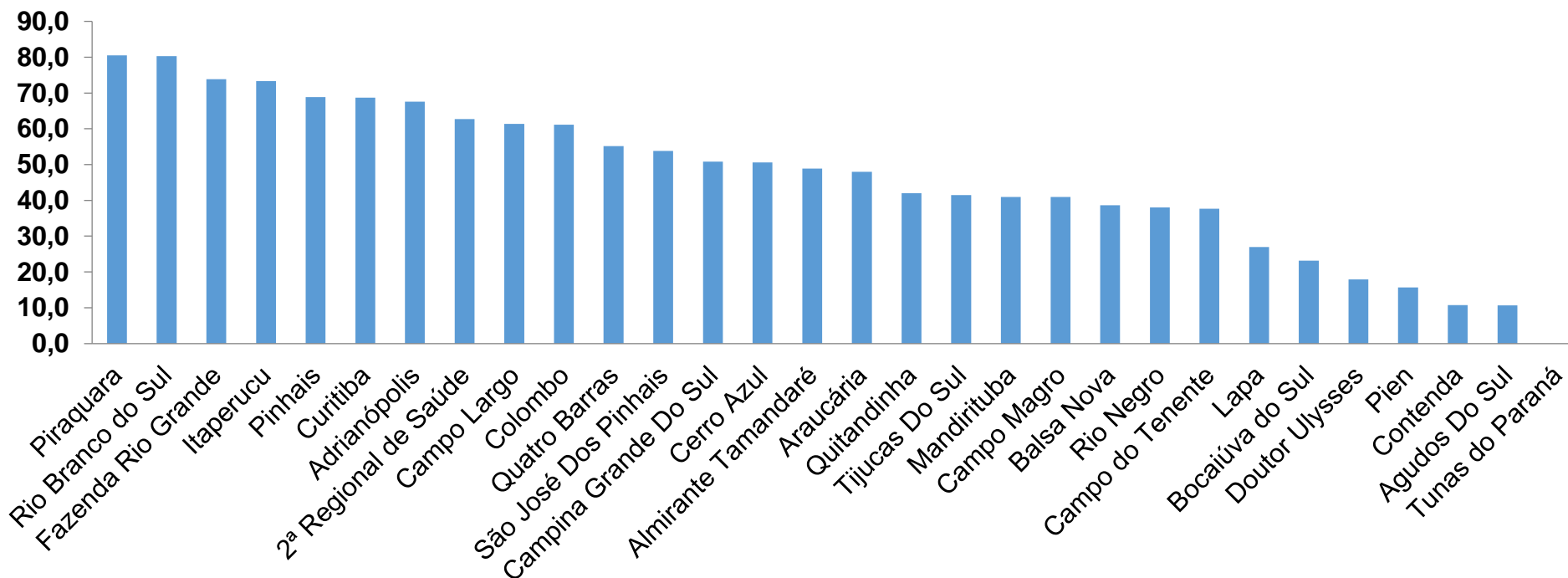
## TABELA – COEFICIENTE DE RECUPERADOS – 2ª RS METROPOLITANA (CONTINUAÇÃO)

Município	População doente	Nº recuperados	Taxa Recuperados
Contenda	197	153	77,7
Campina Grande Do Sul	1008	776	77,0
Bocaiúva do Sul	228	175	76,8
<b>2ª Regional de Saúde</b>	<b>72134</b>	<b>54354</b>	<b>75,4</b>
Lapa	1031	739	71,7
Pinhais	3155	2244	71,1
Colombo	3709	2575	69,4
Piraquara	2184	1497	68,5
Campo Largo	3105	2112	68,0
Campo Magro	581	394	67,8
São José Dos Pinhais	4046	2681	66,3
Fazenda Rio Grande	2384	1541	64,6
Campo do Tenente	111	60	54,1
Almirante Tamandaré	1726	508	29,4
Rio Negro	399	53	13,3

\*Percentual de recuperados pela população doente

PROGRAMA DE APOIO INSTITUCIONAL PARA AÇÕES EXTENSIONISTAS DE PREVENÇÃO, CUIDADOS E COMBATE À PANDEMIA DO NOVO CORONAVÍRUS

## COEFICIENTE DE MORTALIDADE – 2ª RS METROPOLITANA



\*Percentual de mortes pela população doente

PROGRAMA DE APOIO INSTITUCIONAL PARA AÇÕES EXTENSIONISTAS DE PREVENÇÃO, CUIDADOS E COMBATE À PANDEMIA DO NOVO CORONAVÍRUS

## TABELA – COEFICIENTE DE MORTALIDADE – 2ª RS METROPOLITANA

Município	População estimada 2019	Nº óbitos	Taxa mortalidade
Piraquara	113.036	91	80,5
Rio Branco do Sul	32.397	26	80,3
Fazenda Rio Grande	100.209	74	73,8
Itaperucu	28.634	21	73,3
Pinhais	132.157	91	68,9
Curitiba	1.933.105	1328	68,7
Adrianópolis	5.919	4	67,6
<b>2ª Regional de Saúde</b>	<b>3.654.960</b>	<b>2291</b>	<b>62,7</b>
Campo Largo	132.002	81	61,4
Colombo	243.726	149	61,1
Quatro Barras	23.559	13	55,2
São José Dos Pinhais	323.340	174	53,8
Campina Grande Do Sul	43.288	22	50,8
Cerro Azul	17.779	9	50,6
Almirante Tamandaré	118.623	58	48,9

\*Percentual de mortes pela população doente

PROGRAMA DE APOIO INSTITUCIONAL PARA AÇÕES EXTENSIONISTAS DE PREVENÇÃO, CUIDADOS E COMBATE À PANDEMIA DO NOVO CORONAVÍRUS

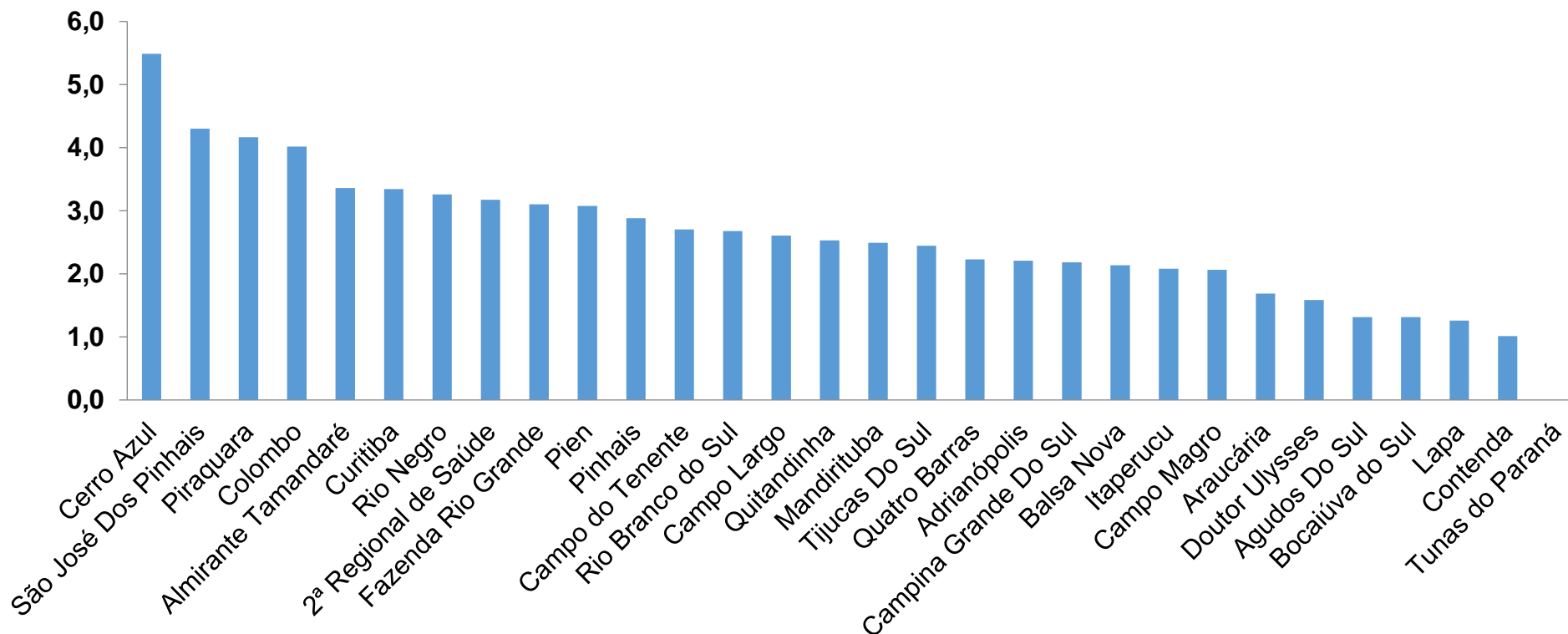
## TABELA – COEFICIENTE DE MORTALIDADE – 2ª RS METROPOLITANA (CONTINUAÇÃO)

Município	População estimada 2019	Nº óbitos	Taxa mortalidade
Araucária	143.843	69	48,0
Quitandinha	19.049	8	42,0
Tijucas Do Sul	16.868	7	41,5
Mandirituba	26.869	11	40,9
Campo Magro	29.318	12	40,9
Balsa Nova	12.941	5	38,6
Rio Negro	34.170	13	38,0
Campo do Tenente	7.971	3	37,6
Lapa	48.163	13	27,0
Bocaiúva do Sul	12.944	3	23,2
Doutor Ulysses	5.580	1	17,9
Pien	12.746	2	15,7
Contenda	18.584	2	10,8
Agudos Do Sul	9.371	1	10,7
Tunas do Paraná	8.769	0	0,0

\*Percentual de mortes pela população doente

PROGRAMA DE APOIO INSTITUCIONAL PARA AÇÕES EXTENSIONISTAS DE PREVENÇÃO, CUIDADOS E COMBATE À PANDEMIA DO NOVO CORONAVÍRUS

## COEFICIENTE DE LETALIDADE – 2ª RS METROPOLITANA



\*Percentual de mortes pela população doente

PROGRAMA DE APOIO INSTITUCIONAL PARA AÇÕES EXTENSIONISTAS DE PREVENÇÃO, CUIDADOS E COMBATE À PANDEMIA DO NOVO CORONAVÍRUS

## TABELA – COEFICIENTE DE LETALIDADE – 2ª RS METROPOLITANA

Município	População doente	Nº óbitos	Taxa letalidade
Cerro Azul	164	9	5,5
São José Dos Pinhais	4046	174	4,3
Piraquara	2184	91	4,2
Colombo	3709	149	4,0
Almirante Tamandaré	1726	58	3,4
Curitiba	39700	1328	3,3
Rio Negro	399	13	3,3
<b>2ª Regional de Saúde</b>	<b>72134</b>	<b>2291</b>	<b>3,2</b>
Fazenda Rio Grande	2384	74	3,1
Pien	65	2	3,1
Pinhais	3155	91	2,9
Campo do Tenente	111	3	2,7
Rio Branco do Sul	971	26	2,7
Campo Largo	3105	81	2,6
Quitandinha	316	8	2,5

\*Percentual de mortes pela população doente



PROGRAMA DE APOIO INSTITUCIONAL PARA AÇÕES EXTENSIONISTAS DE PREVENÇÃO, CUIDADOS E COMBATE À PANDEMIA DO NOVO CORONAVÍRUS

## TABELA – COEFICIENTE DE LETALIDADE – 2ª RS METROPOLITANA

Município	População doente	Nº óbitos	Taxa letalidade
Mandirituba	441	11	2,5
Tijucas Do Sul	286	7	2,4
Quatro Barras	583	13	2,2
Adrianópolis	181	4	2,2
Campina Grande Do Sul	1008	22	2,2
Balsa Nova	234	5	2,1
Itaperucu	1008	21	2,1
Campo Magro	581	12	2,1
Araucária	4092	69	1,7
Doutor Ulysses	63	1	1,6
Agudos Do Sul	76	1	1,3
Bocaiúva do Sul	228	3	1,3
Lapa	1031	13	1,3
Contenda	197	2	1,0
Tunas do Paraná	90	0	0,0

\*Percentual de mortes pela população doente

PROGRAMA DE APOIO INSTITUCIONAL PARA AÇÕES EXTENSIONISTAS DE PREVENÇÃO, CUIDADOS E COMBATE À PANDEMIA DO NOVO CORONAVÍRUS

## NÚMERO DE CASOS ACUMULADOS – 2ª RS METROPOLITANA

72.134

