

PROGRAMA DE APOIO INSTITUCIONAL PARA AÇÕES EXTENSIONISTAS DE PREVENÇÃO, CUIDADOS E COMBATE À PANDEMIA DO NOVO CORONAVÍRUS

# CORONAVÍRUS (COVID-19)

## INFORME EPIDEMIOLÓGICO

2ª REGIONAL DE SAÚDE



## PANORAMA

Dados atualizados: 09/09/2020



PARANÁ

CASOS 144.792

ÓBITOS 3.622



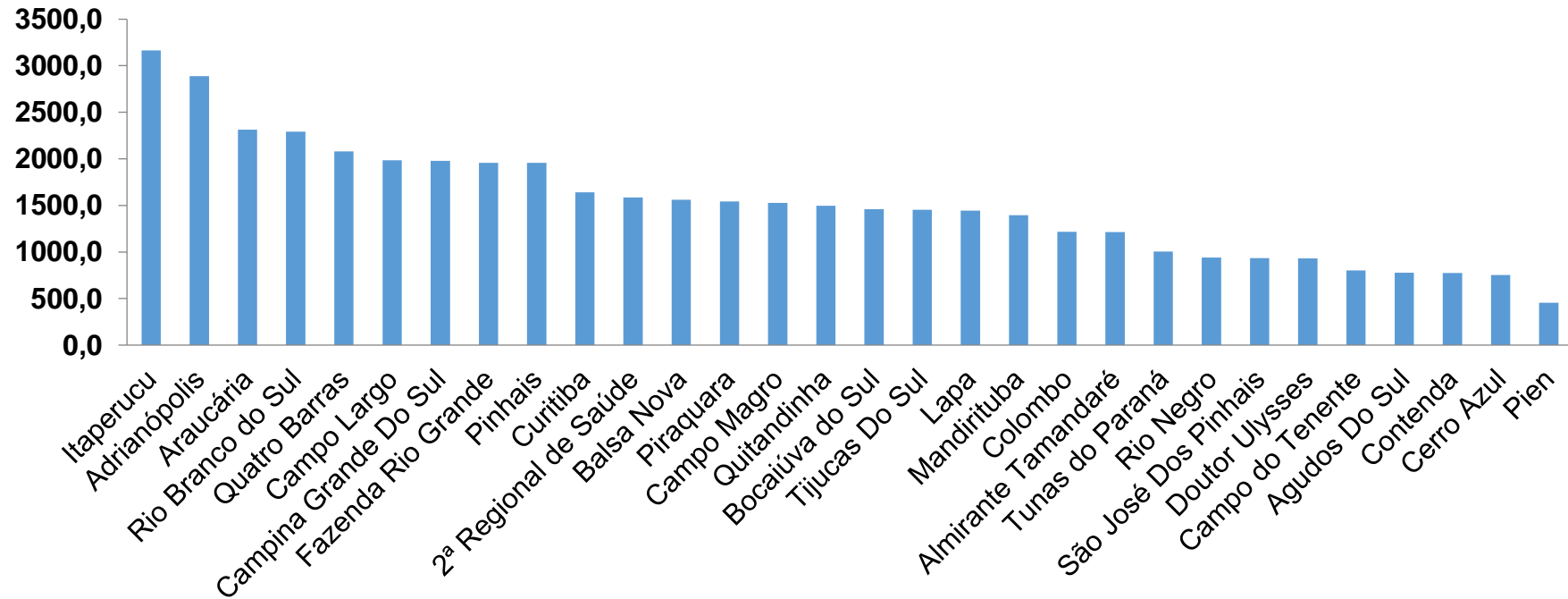
2ª REGIONAL DE SAÚDE

57.920

1.841

PROGRAMA DE APOIO INSTITUCIONAL PARA AÇÕES EXTENSIONISTAS DE PREVENÇÃO, CUIDADOS E COMBATE À PANDEMIA DO NOVO CORONAVÍRUS

## COEFICIENTE DE PREVALÊNCIAS – 2ª RS METROPOLITANA



\*Coeficiente por 100 mil Habitantes

PROGRAMA DE APOIO INSTITUCIONAL PARA AÇÕES EXTENSIONISTAS DE PREVENÇÃO, CUIDADOS E COMBATE À PANDEMIA DO NOVO CORONAVÍRUS

## TABELA – COEFICIENTE DE PREVALÊNCIAS – 2ª RS METROPOLITANA

Município	População estimada 2019	Nº Total casos	Taxa de Prevalência
Itaperucu	28.634	906	3164,1
Adrianópolis	5.919	171	2889,0
Araucária	143.843	3328	2313,6
Rio Branco do Sul	32.397	743	2293,4
Quatro Barras	23.559	490	2079,9
Campo Largo	132.002	2620	1984,8
Campina Grande Do Sul	43.288	856	1977,5
Fazenda Rio Grande	100.209	1961	1956,9
Pinhais	132.157	2586	1956,8
Curitiba	1.933.105	31709	1640,3
<b>2ª Regional de Saúde</b>	<b>3.654.960</b>	<b>57920</b>	<b>1584,7</b>
Balsa Nova	12.941	202	1560,9
Piraquara	113.036	1742	1541,1
Campo Magro	29.318	448	1528,1
Quitandinha	19.049	285	1496,1

\*Coeficiente por 100 mil Habitantes

PROGRAMA DE APOIO INSTITUCIONAL PARA AÇÕES EXTENSIONISTAS DE PREVENÇÃO, CUIDADOS E COMBATE À PANDEMIA DO NOVO CORONAVÍRUS

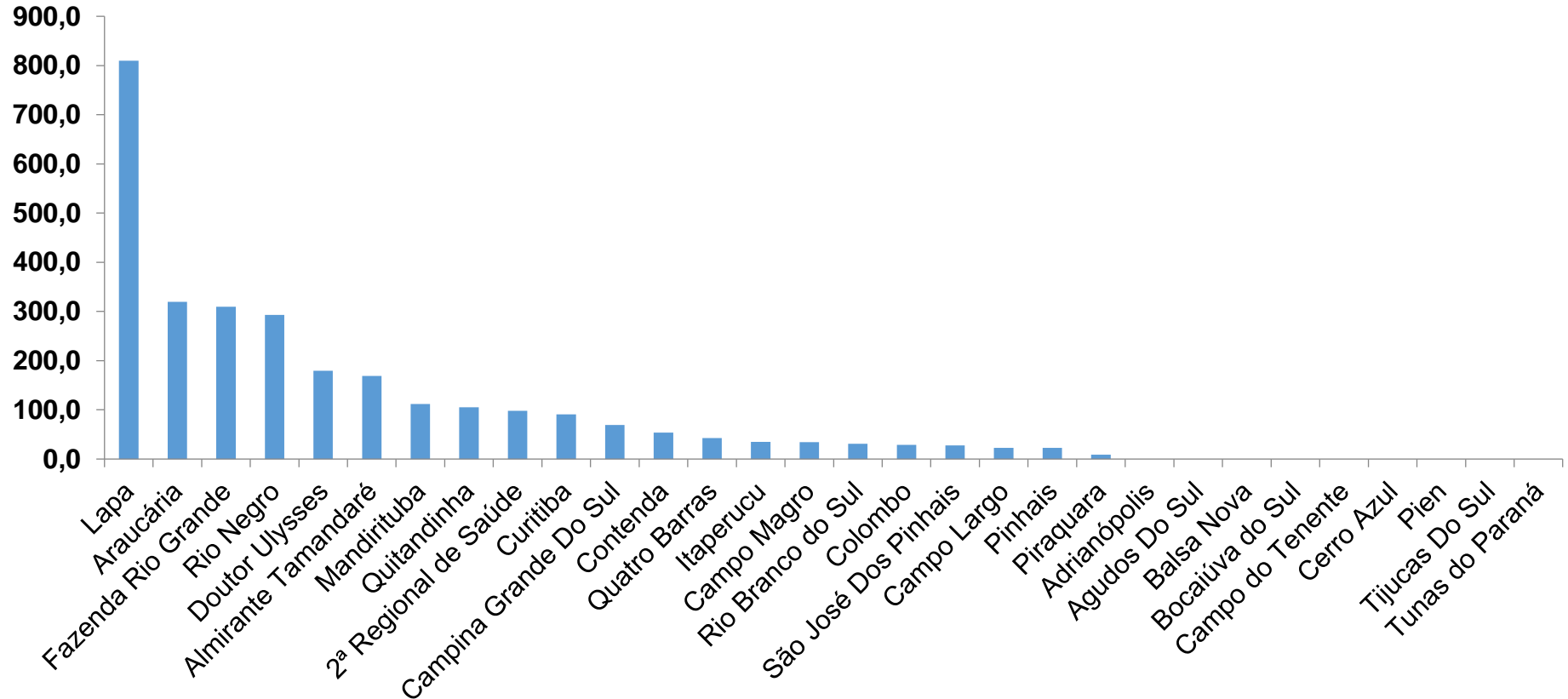
## TABELA – COEFICIENTE DE PREVALÊNCIAS – 2ª RS METROPOLITANA (CONTINUAÇÃO)

Município	População estimada 2019	Nº Total casos	Taxa de Prevalência
Bocaiúva do Sul	12.944	189	1460,1
Tijucas Do Sul	16.868	245	1452,5
Lapa	48.163	695	1443,0
Mandirituba	26.869	375	1395,7
Colombo	243.726	2968	1217,8
Almirante Tamandaré	118.623	1441	1214,8
Tunas do Paraná	8.769	88	1003,5
Rio Negro	34.170	321	939,4
São José Dos Pinhais	323.340	3026	935,9
Doutor Ulysses	5.580	52	931,9
Campo do Tenente	7.971	64	802,9
Agudos Do Sul	9.371	73	779,0
Contenda	18.584	144	774,9
Cerro Azul	17.779	134	753,7
Pien	12.746	58	455,0

\*Coeficiente por 100 mil Habitantes

PROGRAMA DE APOIO INSTITUCIONAL PARA AÇÕES EXTENSIONISTAS DE PREVENÇÃO, CUIDADOS E COMBATE À PANDEMIA DO NOVO CORONAVÍRUS

## COEFICIENTE DE INCIDÊNCIA – 2ª RS METROPOLITANA



\*Coeficiente por 1 milhão de Habitantes

PROGRAMA DE APOIO INSTITUCIONAL PARA AÇÕES EXTENSIONISTAS DE PREVENÇÃO, CUIDADOS E COMBATE À PANDEMIA DO NOVO CORONAVÍRUS

## TABELA – COEFICIENTE DE INCIDÊNCIA – 2ª RS METROPOLITANA

Município	População estimada 2019	Nº casos Novos	Taxa incidência
Lapa	48.163	39	809,8
Araucária	143.843	46	319,8
Fazenda Rio Grande	100.209	31	309,4
Rio Negro	34.170	10	292,7
Doutor Ulysses	5.580	1	179,2
Almirante Tamandaré	118.623	20	168,6
Mandirituba	26.869	3	111,7
Quitandinha	19.049	2	105,0
<b>2ª Regional de Saúde</b>	<b>3.654.960</b>	<b>358</b>	<b>97,9</b>
Curitiba	1.933.105	175	90,5
Campina Grande Do Sul	43.288	3	69,3
Contenda	18.584	1	53,8
Quatro Barras	23.559	1	42,4
Itaperucu	28.634	1	34,9
Campo Magro	29.318	1	34,1

\*Coeficiente por 1 milhão de Habitantes

PROGRAMA DE APOIO INSTITUCIONAL PARA AÇÕES EXTENSIONISTAS DE PREVENÇÃO, CUIDADOS E COMBATE À PANDEMIA DO NOVO CORONAVÍRUS

## TABELA – COEFICIENTE DE INCIDÊNCIA – 2ª RS METROPOLITANA (CONTINUAÇÃO)

Município	População estimada 2019	Nº casos Novos	Taxa incidência
Rio Branco do Sul	32.397	1	30,9
Colombo	243.726	7	28,7
São José Dos Pinhais	323.340	9	27,8
Campo Largo	132.002	3	22,7
Pinhais	132.157	3	22,7
Piraquara	113.036	1	8,8
Adrianópolis	5.919	0	0,0
Agudos Do Sul	9.371	0	0,0
Balsa Nova	12.941	0	0,0
Bocaiúva do Sul	12.944	0	0,0
Campo do Tenente	7.971	0	0,0
Cerro Azul	17.779	0	0,0
Pien	12.746	0	0,0
Tijucas Do Sul	16.868	0	0,0
Tunas do Paraná	8.769	0	0,0

\*Coeficiente por 1 milhão de Habitantes

PROGRAMA DE APOIO INSTITUCIONAL PARA AÇÕES EXTENSIONISTAS DE PREVENÇÃO, CUIDADOS E COMBATE À PANDEMIA DO NOVO CORONAVÍRUS

Censo de leitos Estabelecimento de Referência das 2ª Regional – Curitiba / Campo Largo / São José dos Pinhais



## TAXA DE OCUPAÇÃO DE LEITOS

### 2ª RS METROPOLITANA

Dados atualizados: 09/09/2020



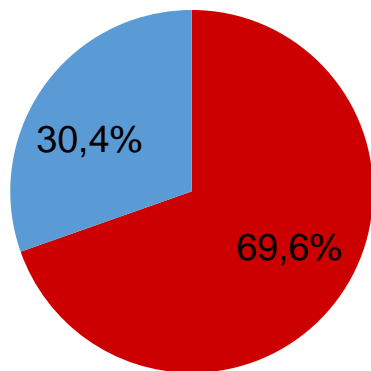
**TOTAL INTERNADOS  
ALA COVID-19**

<b>TOTAL</b>	<b>774</b>
<b>%</b>	<b>69,6%</b>

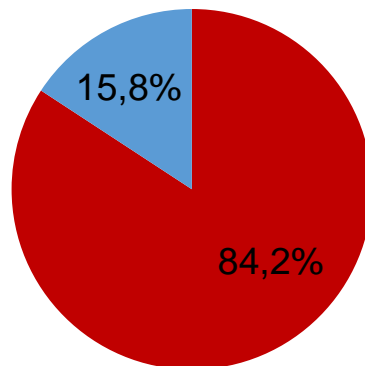


**LEITOS DISPONÍVEIS  
ALA COVID-19**

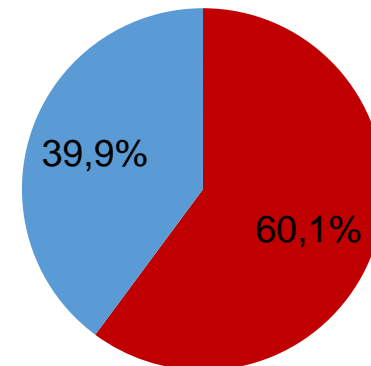
<b>TOTAL</b>	<b>338</b>
<b>%</b>	<b>30,4%</b>



■ Tx. de ocupação de leitos total  
■ Tx. de leitos livres total



■ Tx de ocupação UTI  
■ Tx de leitos livres UTI

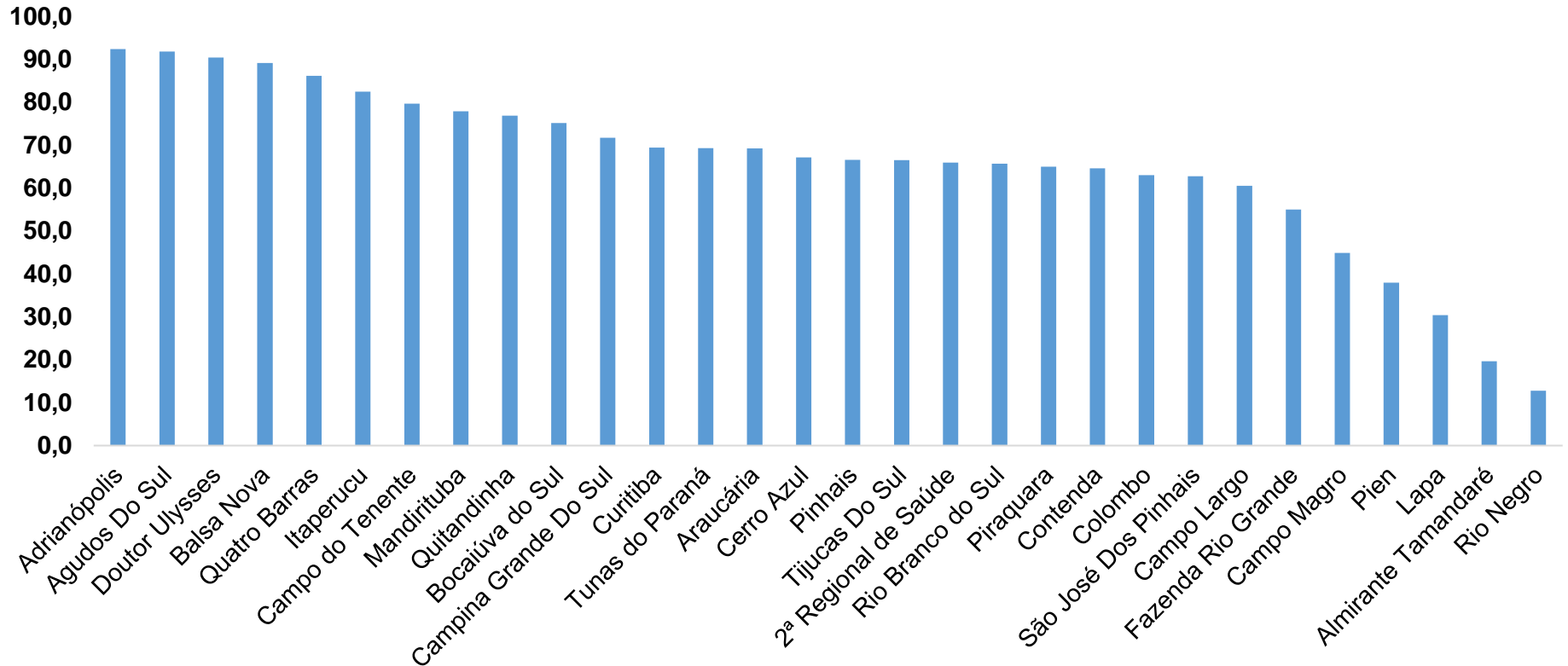


■ Tx de ocupação Enf.  
■ Tx de leitos livre Enf.



PROGRAMA DE APOIO INSTITUCIONAL PARA AÇÕES EXTENSIONISTAS DE PREVENÇÃO, CUIDADOS E COMBATE À PANDEMIA DO NOVO CORONAVÍRUS

## COEFICIENTE DE RECUPERADOS – 2ª RS METROPOLITANA



\*Percentual de recuperados pela população doente

PROGRAMA DE APOIO INSTITUCIONAL PARA AÇÕES EXTENSIONISTAS DE PREVENÇÃO, CUIDADOS E COMBATE À PANDEMIA DO NOVO CORONAVÍRUS

## TABELA – COEFICIENTE DE RECUPERADOS – 2ª RS METROPOLITANA

Município	População doente	Nº recuperados	Taxa Recuperados
Adrianópolis	171	158	92,4
Agudos Do Sul	73	67	91,8
Doutor Ulysses	52	47	90,4
Balsa Nova	202	180	89,1
Quatro Barras	490	422	86,1
Itaperucu	906	747	82,5
Campo do Tenente	64	51	79,7
Mandirituba	375	292	77,9
Quitandinha	285	219	76,8
Bocaiúva do Sul	189	142	75,1
Campina Grande Do Sul	856	614	71,7
Curitiba	31709	22011	69,4
Tunas do Paraná	88	61	69,3
Araucária	3328	2304	69,2
Cerro Azul	134	90	67,2

\*Percentual de recuperados pela população doente

PROGRAMA DE APOIO INSTITUCIONAL PARA AÇÕES EXTENSIONISTAS DE PREVENÇÃO, CUIDADOS E COMBATE À PANDEMIA DO NOVO CORONAVÍRUS

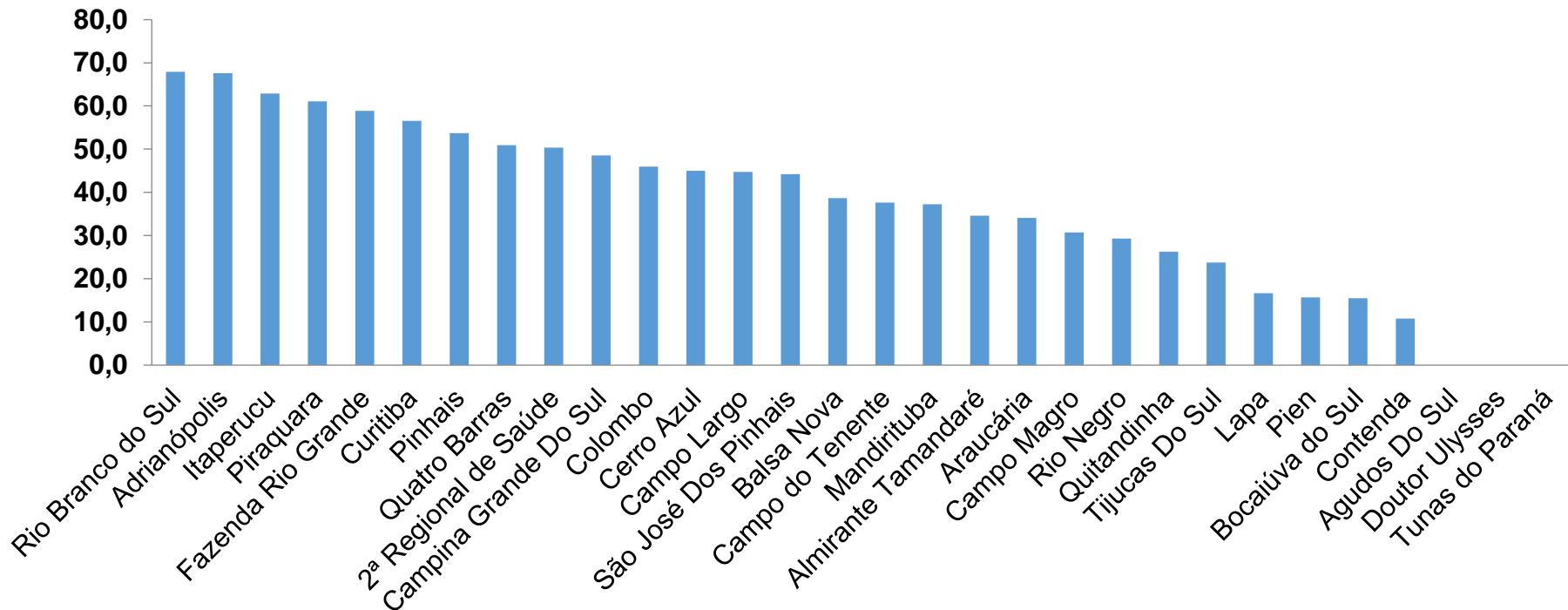
## TABELA – COEFICIENTE DE RECUPERADOS – 2ª RS METROPOLITANA (CONTINUAÇÃO)

Município	População doente	Nº recuperados	Taxa Recuperados
Pinhais	2586	1722	66,6
Tijucas Do Sul	245	163	66,5
<b>2ª Regional de Saúde</b>	<b>57920</b>	<b>38194</b>	<b>65,9</b>
Rio Branco do Sul	743	488	65,7
Piraquara	1742	1132	65,0
Contenda	144	93	64,6
Colombo	2968	1870	63,0
São José Dos Pinhais	3026	1899	62,8
Campo Largo	2620	1586	60,5
Fazenda Rio Grande	1961	1078	55,0
Campo Magro	448	201	44,9
Pien	58	22	37,9
Lapa	695	211	30,4
Almirante Tamandaré	1441	283	19,6
Rio Negro	321	41	12,8

\*Percentual de recuperados pela população doente

PROGRAMA DE APOIO INSTITUCIONAL PARA AÇÕES EXTENSIONISTAS DE PREVENÇÃO, CUIDADOS E COMBATE À PANDEMIA DO NOVO CORONAVÍRUS

## COEFICIENTE DE MORTALIDADE – 2ª RS METROPOLITANA



\*Percentual de mortes pela população doente

PROGRAMA DE APOIO INSTITUCIONAL PARA AÇÕES EXTENSIONISTAS DE PREVENÇÃO, CUIDADOS E COMBATE À PANDEMIA DO NOVO CORONAVÍRUS

## TABELA – COEFICIENTE DE MORTALIDADE – 2ª RS METROPOLITANA

Município	População estimada 2019	Nº óbitos	Taxa mortalidade
Rio Branco do Sul	32.397	22	67,9
Adrianópolis	5.919	4	67,6
Itaperucu	28.634	18	62,9
Piraquara	113.036	69	61,0
Fazenda Rio Grande	100.209	59	58,9
Curitiba	1.933.105	1093	56,5
Pinhais	132.157	71	53,7
Quatro Barras	23.559	12	50,9
<b>2ª Regional de Saúde</b>	<b>3.654.960</b>	<b>1841</b>	<b>50,4</b>
Campina Grande Do Sul	43.288	21	48,5
Colombo	243.726	112	46,0
Cerro Azul	17.779	8	45,0
Campo Largo	132.002	59	44,7
São José Dos Pinhais	323.340	143	44,2
Balsa Nova	12.941	5	38,6

\*Percentual de mortes pela população doente

PROGRAMA DE APOIO INSTITUCIONAL PARA AÇÕES EXTENSIONISTAS DE PREVENÇÃO, CUIDADOS E COMBATE À PANDEMIA DO NOVO CORONAVÍRUS

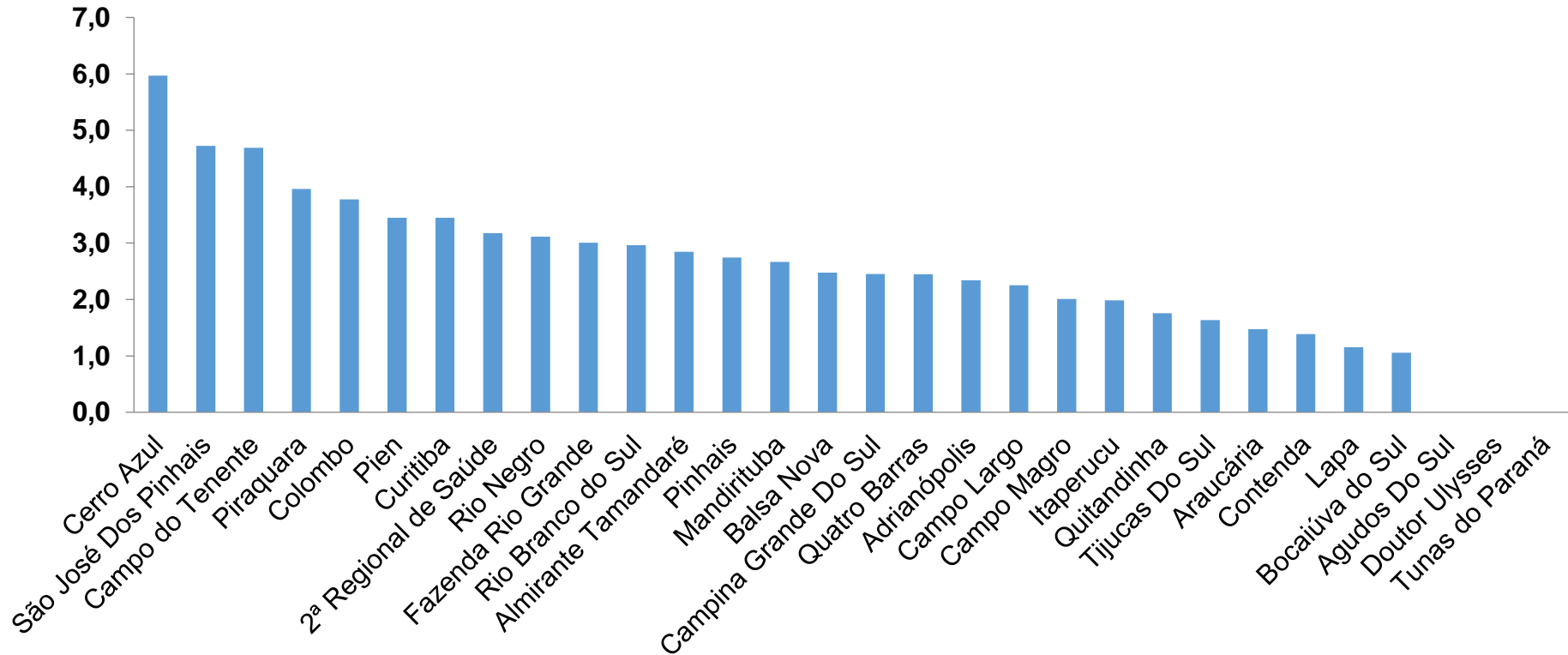
## TABELA – COEFICIENTE DE MORTALIDADE – 2ª RS METROPOLITANA (CONTINUAÇÃO)

Município	População estimada 2019	Nº óbitos	Taxa mortalidade
Campo do Tenente	7.971	3	37,6
Mandirituba	26.869	10	37,2
Almirante Tamandaré	118.623	41	34,6
Araucária	143.843	49	34,1
Campo Magro	29.318	9	30,7
Rio Negro	34.170	10	29,3
Quitandinha	19.049	5	26,2
Tijucas Do Sul	16.868	4	23,7
Lapa	48.163	8	16,6
Pien	12.746	2	15,7
Bocaiúva do Sul	12.944	2	15,5
Contenda	18.584	2	10,8
Agudos Do Sul	9.371	0	0,0
Doutor Ulysses	5.580	0	0,0
Tunas do Paraná	8.769	0	0,0

\*Percentual de mortes pela população doente

PROGRAMA DE APOIO INSTITUCIONAL PARA AÇÕES EXTENSIONISTAS DE PREVENÇÃO, CUIDADOS E COMBATE À PANDEMIA DO NOVO CORONAVÍRUS

## COEFICIENTE DE LETALIDADE – 2ª RS METROPOLITANA



\*Percentual de mortes pela população doente

PROGRAMA DE APOIO INSTITUCIONAL PARA AÇÕES EXTENSIONISTAS DE PREVENÇÃO, CUIDADOS E COMBATE À PANDEMIA DO NOVO CORONAVÍRUS

## TABELA – COEFICIENTE DE LETALIDADE – 2ª RS METROPOLITANA

Município	População doente	Nº óbitos	Taxa letalidade
Cerro Azul	134	8	6,0
São José Dos Pinhais	3026	143	4,7
Campo do Tenente	64	3	4,7
Piraquara	1742	69	4,0
Colombo	2968	112	3,8
Pien	58	2	3,4
Curitiba	31709	1093	3,4
<b>2ª Regional de Saúde</b>	<b>57920</b>	<b>1841</b>	<b>3,2</b>
Rio Negro	321	10	3,1
Fazenda Rio Grande	1961	59	3,0
Rio Branco do Sul	743	22	3,0
Almirante Tamandaré	1441	41	2,8
Pinhais	2586	71	2,7
Mandirituba	375	10	2,7
Balsa Nova	202	5	2,5

\*Percentual de mortes pela população doente



PROGRAMA DE APOIO INSTITUCIONAL PARA AÇÕES EXTENSIONISTAS DE PREVENÇÃO, CUIDADOS E COMBATE À PANDEMIA DO NOVO CORONAVÍRUS

## TABELA – COEFICIENTE DE LETALIDADE – 2ª RS METROPOLITANA

Município	População doente	Nº óbitos	Taxa letalidade
Campina Grande Do Sul	856	21	2,5
Quatro Barras	490	12	2,4
Adrianópolis	171	4	2,3
Campo Largo	2620	59	2,3
Campo Magro	448	9	2,0
Itaperucu	906	18	2,0
Quitandinha	285	5	1,8
Tijucas Do Sul	245	4	1,6
Araucária	3328	49	1,5
Contenda	144	2	1,4
Lapa	695	8	1,2
Bocaiúva do Sul	189	2	1,1
Agudos Do Sul	73	0	0,0
Doutor Ulysses	52	0	0,0
Tunas do Paraná	88	0	0,0

\*Percentual de mortes pela população doente

PROGRAMA DE APOIO INSTITUCIONAL PARA AÇÕES EXTENSIONISTAS DE PREVENÇÃO, CUIDADOS E COMBATE À PANDEMIA DO NOVO CORONAVÍRUS

## NÚMERO DE CASOS ACUMULADOS – 2ª RS METROPOLITANA

57.920

