

PROGRAMA DE APOIO INSTITUCIONAL PARA AÇÕES EXTENSIONISTAS DE PREVENÇÃO, CUIDADOS E COMBATE À PANDEMIA DO NOVO CORONAVÍRUS

# CORONAVÍRUS (COVID-19)

## INFORME EPIDEMIOLÓGICO

2ª REGIONAL DE SAÚDE



## PANORAMA

Dados atualizados: 08/11/2020



PARANÁ

CASOS 218.987

ÓBITOS 5.401



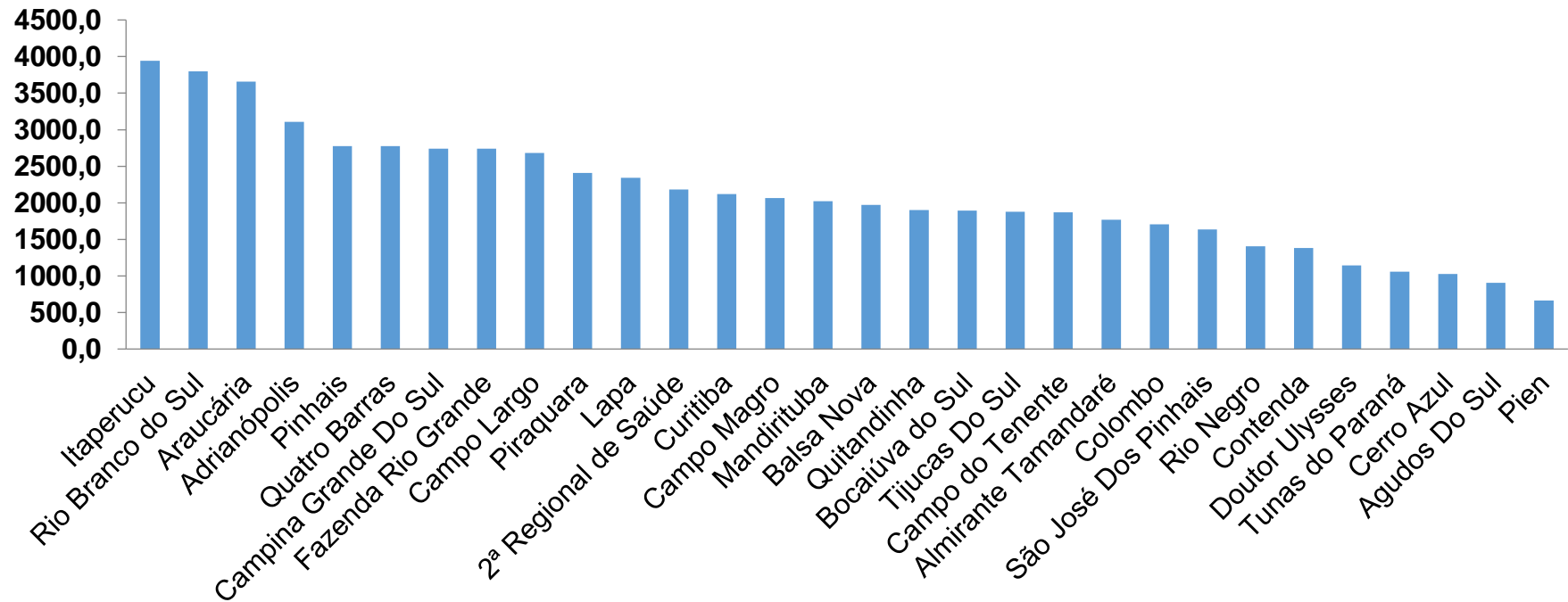
2ª REGIONAL DE SAÚDE

79.744

2.550

PROGRAMA DE APOIO INSTITUCIONAL PARA AÇÕES EXTENSIONISTAS DE PREVENÇÃO, CUIDADOS E COMBATE À PANDEMIA DO NOVO CORONAVÍRUS

## COEFICIENTE DE PREVALÊNCIAS – 2ª RS METROPOLITANA



\*Coeficiente por 100 mil Habitantes

PROGRAMA DE APOIO INSTITUCIONAL PARA AÇÕES EXTENSIONISTAS DE PREVENÇÃO, CUIDADOS E COMBATE À PANDEMIA DO NOVO CORONAVÍRUS

## TABELA – COEFICIENTE DE PREVALÊNCIAS – 2ª RS METROPOLITANA

Município	População estimada 2019	Nº Total casos	Taxa de Prevalência
Itaperucu	28.634	1129	3942,9
Rio Branco do Sul	32.397	1230	3796,6
Araucária	143.843	5264	3659,5
Adrianópolis	5.919	184	3108,6
Pinhais	132.157	3670	2777,0
Quatro Barras	23.559	654	2776,0
Campina Grande Do Sul	43.288	1187	2742,1
Fazenda Rio Grande	100.209	2746	2740,3
Campo Largo	132.002	3541	2682,5
Piraquara	113.036	2725	2410,7
Lapa	48.163	1129	2344,1
<b>2ª Regional de Saúde</b>	<b>3.654.960</b>	<b>79744</b>	<b>2181,8</b>
Curitiba	1.933.105	40999	2120,9
Campo Magro	29.318	606	2067,0
Mandirituba	26.869	544	2024,6

\*Coeficiente por 100 mil Habitantes

PROGRAMA DE APOIO INSTITUCIONAL PARA AÇÕES EXTENSIONISTAS DE PREVENÇÃO, CUIDADOS E COMBATE À PANDEMIA DO NOVO CORONAVÍRUS

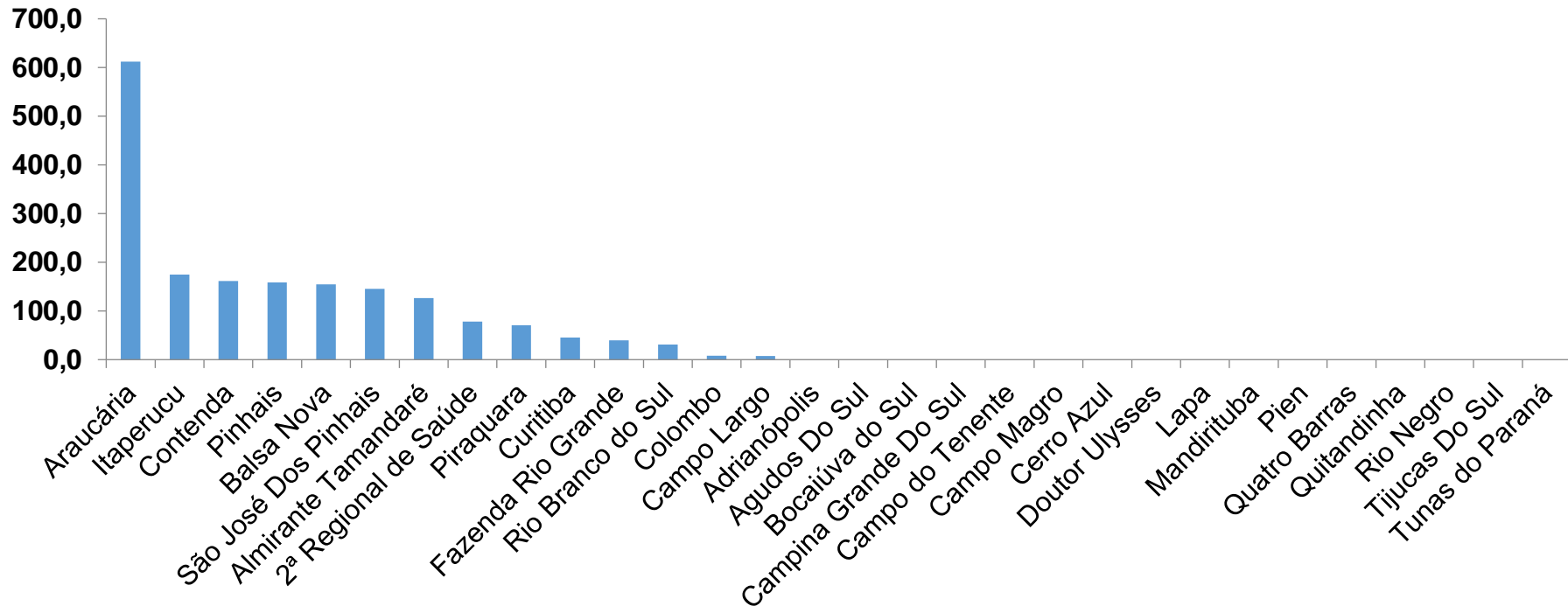
## TABELA – COEFICIENTE DE PREVALÊNCIAS – 2ª RS METROPOLITANA (CONTINUAÇÃO)

Município	População estimada 2019	Nº Total casos	Taxa de Prevalência
Balsa Nova	12.941	255	1970,5
Quitandinha	19.049	362	1900,4
Bocaiúva do Sul	12.944	245	1892,8
Tijucas Do Sul	16.868	317	1879,3
Campo do Tenente	7.971	149	1869,3
Almirante Tamandaré	118.623	2098	1768,6
Colombo	243.726	4165	1708,9
São José Dos Pinhais	323.340	5298	1638,5
Rio Negro	34.170	480	1404,7
Contenda	18.584	257	1382,9
Doutor Ulysses	5.580	64	1147,0
Tunas do Paraná	8.769	93	1060,6
Cerro Azul	17.779	183	1029,3
Agudos Do Sul	9.371	85	907,1
Pien	12.746	85	666,9

\*Coeficiente por 100 mil Habitantes

PROGRAMA DE APOIO INSTITUCIONAL PARA AÇÕES EXTENSIONISTAS DE PREVENÇÃO, CUIDADOS E COMBATE À PANDEMIA DO NOVO CORONAVÍRUS

## COEFICIENTE DE INCIDÊNCIA – 2ª RS METROPOLITANA



\*Coeficiente por 1 milhão de Habitantes

PROGRAMA DE APOIO INSTITUCIONAL PARA AÇÕES EXTENSIONISTAS DE PREVENÇÃO, CUIDADOS E COMBATE À PANDEMIA DO NOVO CORONAVÍRUS

## TABELA – COEFICIENTE DE INCIDÊNCIA – 2ª RS METROPOLITANA

Município	População estimada 2019	Nº casos Novos	Taxa incidência
Araucária	143.843	88	611,8
Itaperucu	28.634	5	174,6
Contenda	18.584	3	161,4
Pinhais	132.157	21	158,9
Balsa Nova	12.941	2	154,5
São José Dos Pinhais	323.340	47	145,4
Almirante Tamandaré	118.623	15	126,5
<b>2ª Regional de Saúde</b>	<b>3.654.960</b>	<b>285</b>	<b>78,0</b>
Piraquara	113.036	8	70,8
Curitiba	1.933.105	88	45,5
Fazenda Rio Grande	100.209	4	39,9
Rio Branco do Sul	32.397	1	30,9
Colombo	243.726	2	8,2
Campo Largo	132.002	1	7,6
Adrianópolis	5.919	0	0,0

\*Coeficiente por 1 milhão de Habitantes

PROGRAMA DE APOIO INSTITUCIONAL PARA AÇÕES EXTENSIONISTAS DE PREVENÇÃO, CUIDADOS E COMBATE À PANDEMIA DO NOVO CORONAVÍRUS

## TABELA – COEFICIENTE DE INCIDÊNCIA – 2ª RS METROPOLITANA (CONTINUAÇÃO)

Município	População estimada 2019	Nº casos Novos	Taxa incidência
Agudos Do Sul	9.371	0	0,0
Bocaiúva do Sul	12.944	0	0,0
Campina Grande Do Sul	43.288	0	0,0
Campo do Tenente	7.971	0	0,0
Campo Magro	29.318	0	0,0
Cerro Azul	17.779	0	0,0
Doutor Ulysses	5.580	0	0,0
Lapa	48.163	0	0,0
Mandirituba	26.869	0	0,0
Pien	12.746	0	0,0
Quatro Barras	23.559	0	0,0
Quitandinha	19.049	0	0,0
Rio Negro	34.170	0	0,0
Tijucas Do Sul	16.868	0	0,0
Tunas do Paraná	8.769	0	0,0

\*Coeficiente por 1 milhão de Habitantes

PROGRAMA DE APOIO INSTITUCIONAL PARA AÇÕES EXTENSIONISTAS DE PREVENÇÃO, CUIDADOS E COMBATE À PANDEMIA DO NOVO CORONAVÍRUS

**Censo de leitos Estabelecimento de Referência das 2ª Regional – Curitiba / Campo Largo / São José dos Pinhais**



**TAXA DE OCUPAÇÃO DE LEITOS**

**2ª RS METROPOLITANA**

Dados atualizados: 07/11/2020



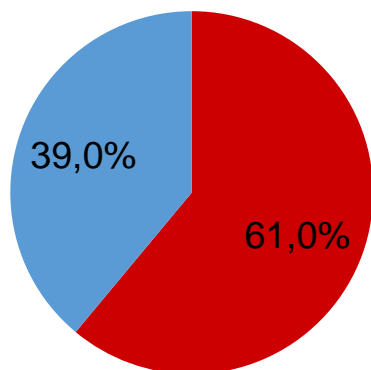
**TOTAL INTERNADOS ALA COVID-19**

**TOTAL** 583  
**%** 61%

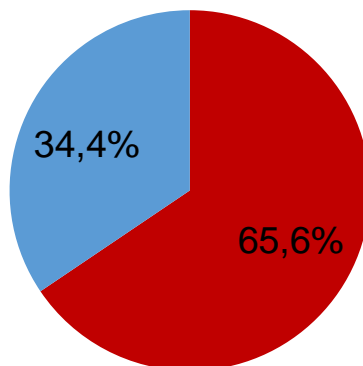


**LEITOS DISPONÍVEIS ALA COVID-19**

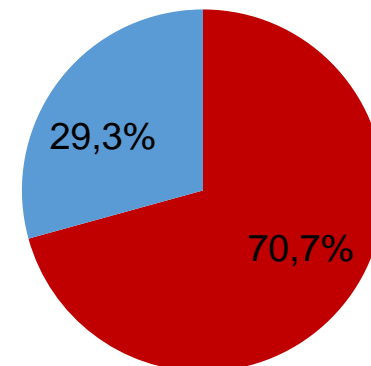
**TOTAL** 372  
**%** 39%



■ Tx. de ocupação de leitos total  
■ Tx. de leitos livres total



■ Tx de ocupação UTI  
■ Tx de leitos livres UTI

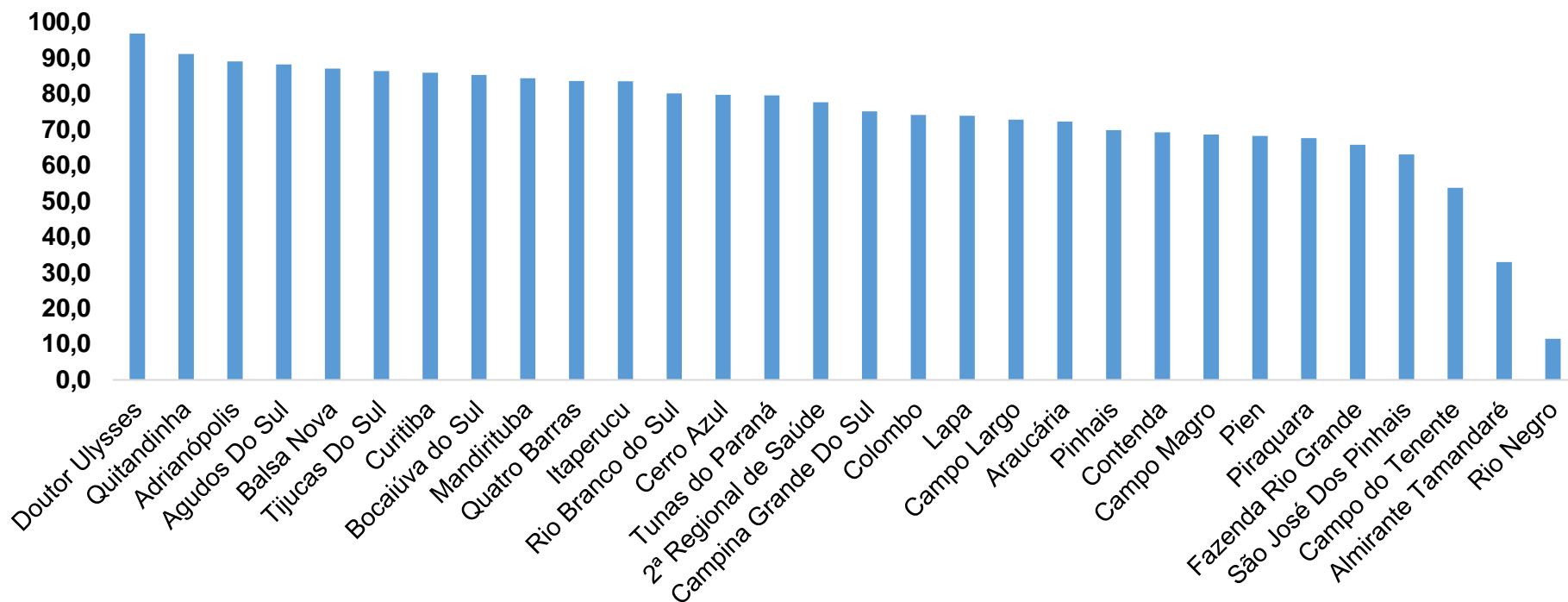


■ Tx de ocupação Enf.  
■ Tx de leitos livre Enf.



PROGRAMA DE APOIO INSTITUCIONAL PARA AÇÕES EXTENSIONISTAS DE PREVENÇÃO, CUIDADOS E COMBATE À PANDEMIA DO NOVO CORONAVÍRUS

## COEFICIENTE DE RECUPERADOS – 2ª RS METROPOLITANA



\*Percentual de recuperados pela população doente

PROGRAMA DE APOIO INSTITUCIONAL PARA AÇÕES EXTENSIONISTAS DE PREVENÇÃO, CUIDADOS E COMBATE À PANDEMIA DO NOVO CORONAVÍRUS

## TABELA – COEFICIENTE DE RECUPERADOS – 2ª RS METROPOLITANA

Município	População doente	Nº recuperados	Taxa Recuperados
Doutor Ulysses	64	62	96,9
Quitandinha	362	330	91,2
Adrianópolis	184	164	89,1
Agudos Do Sul	85	75	88,2
Balsa Nova	255	222	87,1
Tijucas Do Sul	317	274	86,4
Curitiba	40999	35222	85,9
Bocaiúva do Sul	245	209	85,3
Mandirituba	544	459	84,4
Quatro Barras	654	547	83,6
Itaperucu	1129	943	83,5
Rio Branco do Sul	1230	986	80,2
Cerro Azul	183	146	79,8
Tunas do Paraná	93	74	79,6
<b>2ª Regional de Saúde</b>	<b>79744</b>	<b>61940</b>	<b>77,7</b>

\*Percentual de recuperados pela população doente

PROGRAMA DE APOIO INSTITUCIONAL PARA AÇÕES EXTENSIONISTAS DE PREVENÇÃO, CUIDADOS E COMBATE À PANDEMIA DO NOVO CORONAVÍRUS

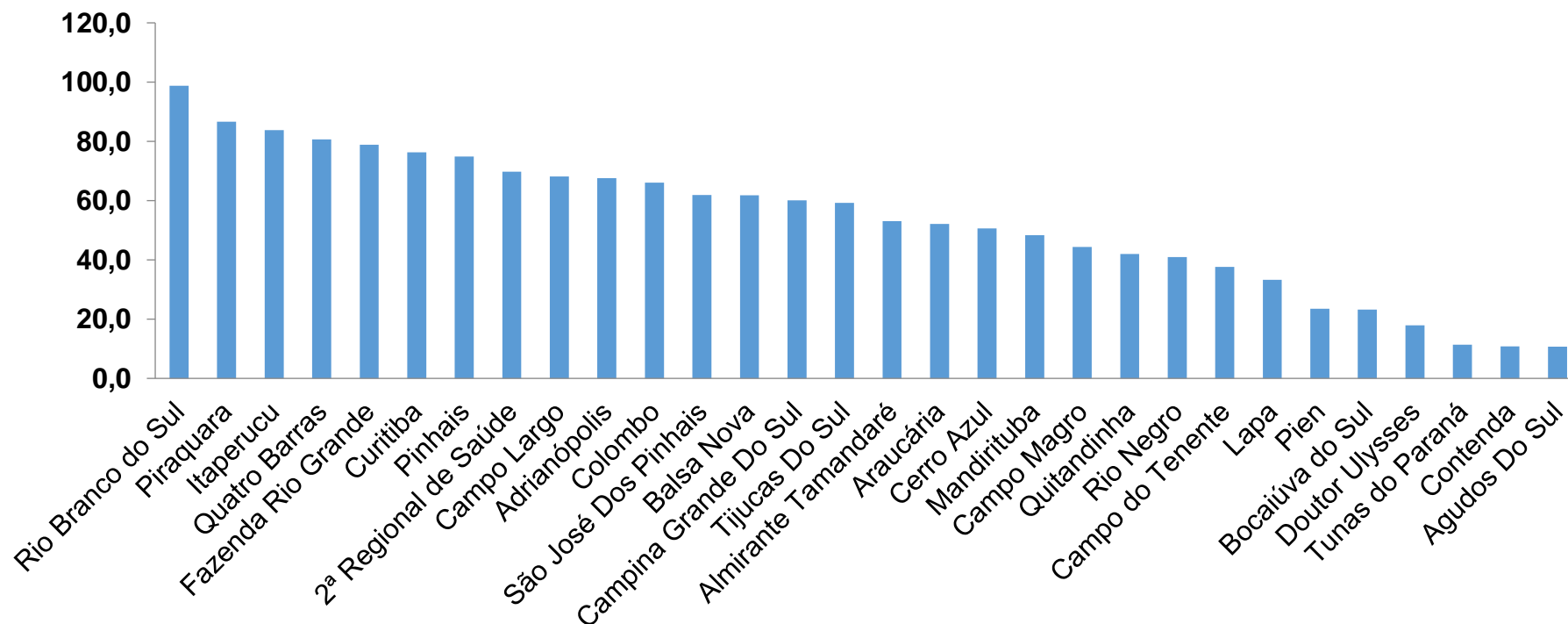
## TABELA – COEFICIENTE DE RECUPERADOS – 2ª RS METROPOLITANA (CONTINUAÇÃO)

Município	População doente	Nº recuperados	Taxa Recuperados
Campina Grande Do Sul	1187	892	75,1
Colombo	4165	3086	74,1
Lapa	1129	834	73,9
Campo Largo	3541	2578	72,8
Araucária	5264	3804	72,3
Pinhais	3670	2564	69,9
Contenda	257	178	69,3
Campo Magro	606	416	68,6
Pien	85	58	68,2
Piraquara	2725	1842	67,6
Fazenda Rio Grande	2746	1806	65,8
São José Dos Pinhais	5298	3343	63,1
Campo do Tenente	149	80	53,7
Almirante Tamandaré	2098	691	32,9
Rio Negro	480	55	11,5

\*Percentual de recuperados pela população doente

PROGRAMA DE APOIO INSTITUCIONAL PARA AÇÕES EXTENSIONISTAS DE PREVENÇÃO, CUIDADOS E COMBATE À PANDEMIA DO NOVO CORONAVÍRUS

## COEFICIENTE DE MORTALIDADE – 2ª RS METROPOLITANA



\*Percentual de mortes pela população doente

PROGRAMA DE APOIO INSTITUCIONAL PARA AÇÕES EXTENSIONISTAS DE PREVENÇÃO, CUIDADOS E COMBATE À PANDEMIA DO NOVO CORONAVÍRUS

## TABELA – COEFICIENTE DE MORTALIDADE – 2ª RS METROPOLITANA

Município	População estimada 2019	Nº óbitos	Taxa mortalidade
Rio Branco do Sul	32.397	32	98,8
Piraquara	113.036	98	86,7
Itaperucu	28.634	24	83,8
Quatro Barras	23.559	19	80,6
Fazenda Rio Grande	100.209	79	78,8
Curitiba	1.933.105	1475	76,3
Pinhais	132.157	99	74,9
<b>2ª Regional de Saúde</b>	<b>3.654.960</b>	<b>2550</b>	<b>69,8</b>
Campo Largo	132.002	90	68,2
Adrianópolis	5.919	4	67,6
Colombo	243.726	161	66,1
São José Dos Pinhais	323.340	200	61,9
Balsa Nova	12.941	8	61,8
Campina Grande Do Sul	43.288	26	60,1
Tijucas Do Sul	16.868	10	59,3

\*Percentual de mortes pela população doente

PROGRAMA DE APOIO INSTITUCIONAL PARA AÇÕES EXTENSIONISTAS DE PREVENÇÃO, CUIDADOS E COMBATE À PANDEMIA DO NOVO CORONAVÍRUS

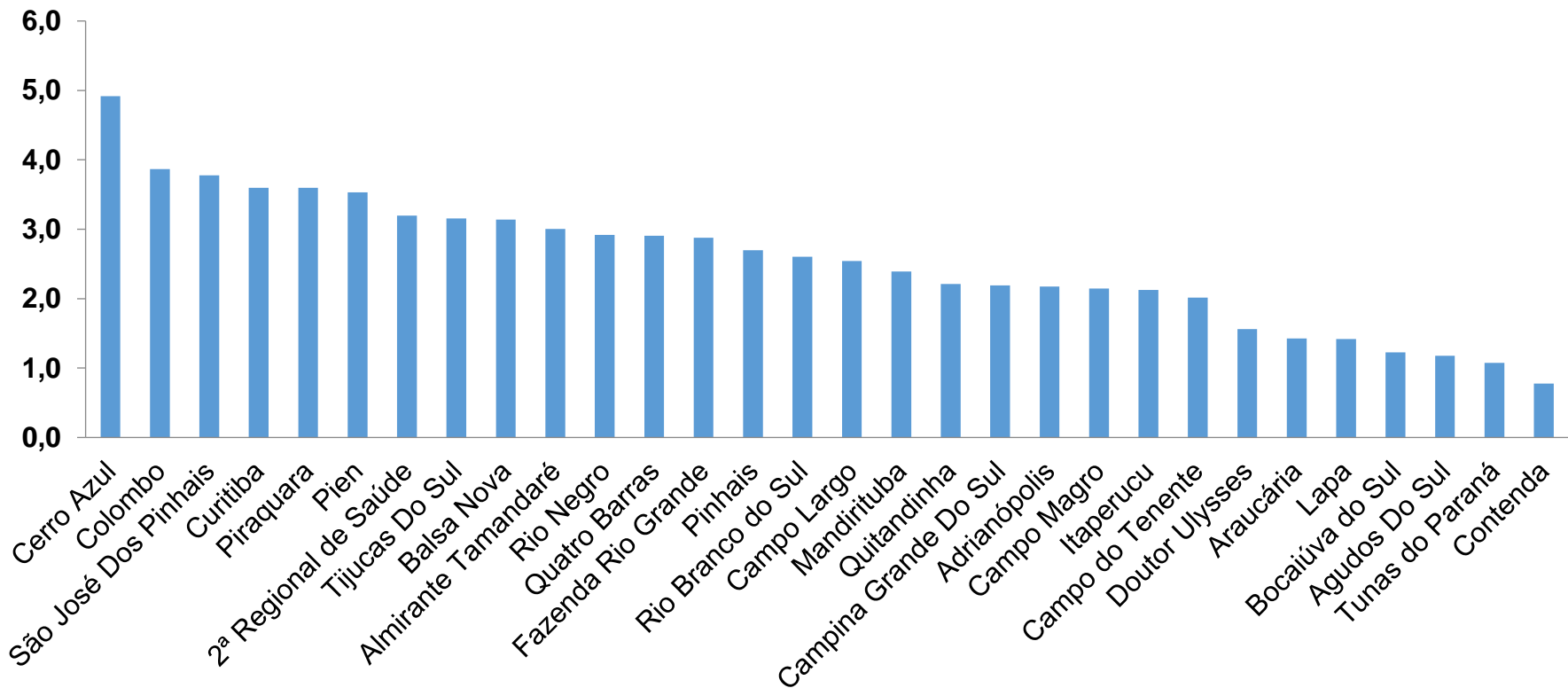
## TABELA – COEFICIENTE DE MORTALIDADE – 2ª RS METROPOLITANA (CONTINUAÇÃO)

Município	População estimada 2019	Nº óbitos	Taxa mortalidade
Almirante Tamandaré	118.623	63	53,1
Araucária	143.843	75	52,1
Cerro Azul	17.779	9	50,6
Mandirituba	26.869	13	48,4
Campo Magro	29.318	13	44,3
Quitandinha	19.049	8	42,0
Rio Negro	34.170	14	41,0
Campo do Tenente	7.971	3	37,6
Lapa	48.163	16	33,2
Pien	12.746	3	23,5
Bocaiúva do Sul	12.944	3	23,2
Doutor Ulysses	5.580	1	17,9
Tunas do Paraná	8.769	1	11,4
Contenda	18.584	2	10,8
Agudos Do Sul	9.371	1	10,7

\*Percentual de mortes pela população doente

PROGRAMA DE APOIO INSTITUCIONAL PARA AÇÕES EXTENSIONISTAS DE PREVENÇÃO, CUIDADOS E COMBATE À PANDEMIA DO NOVO CORONAVÍRUS

## COEFICIENTE DE LETALIDADE – 2ª RS METROPOLITANA



\*Percentual de mortes pela população doente

PROGRAMA DE APOIO INSTITUCIONAL PARA AÇÕES EXTENSIONISTAS DE PREVENÇÃO, CUIDADOS E COMBATE À PANDEMIA DO NOVO CORONAVÍRUS

## TABELA – COEFICIENTE DE LETALIDADE – 2ª RS METROPOLITANA

Município	População doente	Nº óbitos	Taxa letalidade
Cerro Azul	183	9	4,9
Colombo	4165	161	3,9
São José Dos Pinhais	5298	200	3,8
Curitiba	40999	1475	3,6
Piraquara	2725	98	3,6
Pien	85	3	3,5
<b>2ª Regional de Saúde</b>	<b>79744</b>	<b>2550</b>	<b>3,2</b>
Tijucas Do Sul	317	10	3,2
Balsa Nova	255	8	3,1
Almirante Tamandaré	2098	63	3,0
Rio Negro	480	14	2,9
Quatro Barras	654	19	2,9
Fazenda Rio Grande	2746	79	2,9
Pinhais	3670	99	2,7
Rio Branco do Sul	1230	32	2,6

\*Percentual de mortes pela população doente



PROGRAMA DE APOIO INSTITUCIONAL PARA AÇÕES EXTENSIONISTAS DE PREVENÇÃO, CUIDADOS E COMBATE À PANDEMIA DO NOVO CORONAVÍRUS

## TABELA – COEFICIENTE DE LETALIDADE – 2ª RS METROPOLITANA

Município	População doente	Nº óbitos	Taxa letalidade
Campo Largo	3541	90	2,5
Mandirituba	544	13	2,4
Quitandinha	362	8	2,2
Campina Grande Do Sul	1187	26	2,2
Adrianópolis	184	4	2,2
Campo Magro	606	13	2,1
Itaperucu	1129	24	2,1
Campo do Tenente	149	3	2,0
Doutor Ulysses	64	1	1,6
Araucária	5264	75	1,4
Lapa	1129	16	1,4
Bocaiúva do Sul	245	3	1,2
Agudos Do Sul	85	1	1,2
Tunas do Paraná	93	1	1,1
Contenda	257	2	0,8

\*Percentual de mortes pela população doente

PROGRAMA DE APOIO INSTITUCIONAL PARA AÇÕES EXTENSIONISTAS DE PREVENÇÃO, CUIDADOS E COMBATE À PANDEMIA DO NOVO CORONAVÍRUS

## NÚMERO DE CASOS ACUMULADOS – 2ª RS METROPOLITANA

79.744

