

PROGRAMA DE APOIO INSTITUCIONAL PARA AÇÕES EXTENSIONISTAS DE PREVENÇÃO, CUIDADOS E COMBATE À PANDEMIA DO NOVO CORONAVÍRUS

CORONAVÍRUS (COVID-19)

INFORME EPIDEMIOLÓGICO

2ª REGIONAL DE SAÚDE



PANORAMA

Dados atualizados: 08/10/2020



PARANÁ

CASOS 186.213

ÓBITOS 4.668



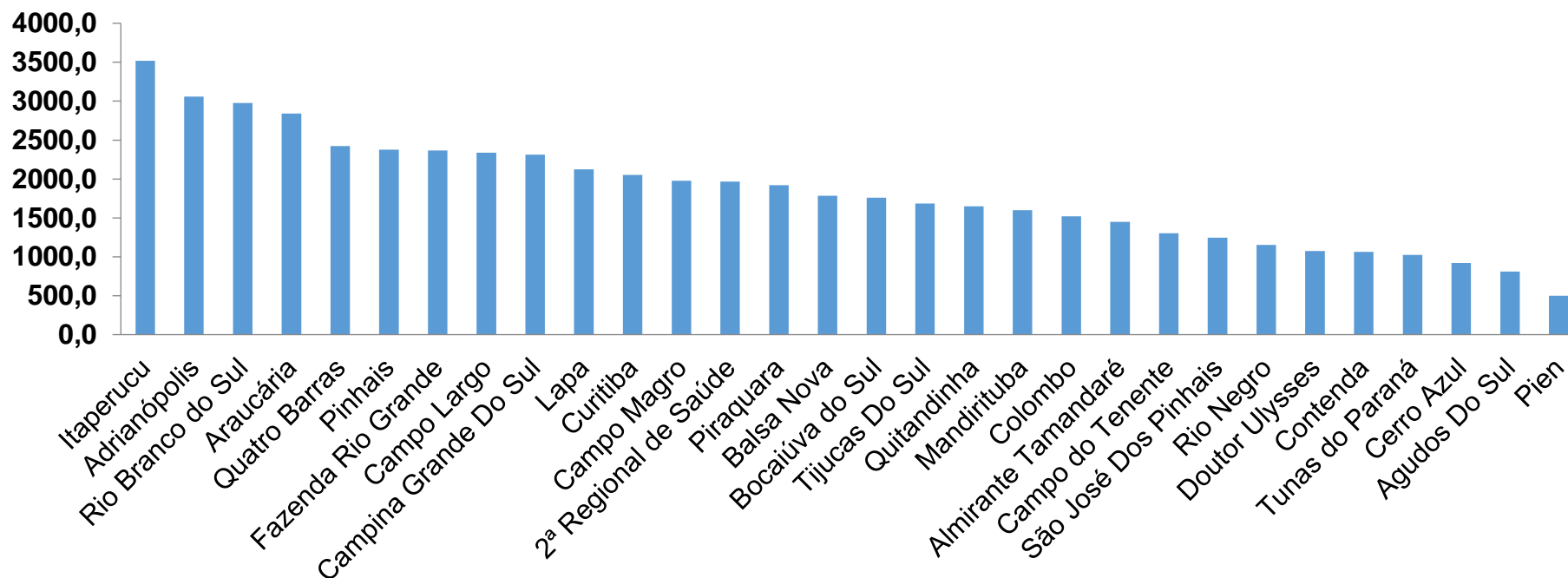
2ª REGIONAL DE SAÚDE

71.959

2.280

PROGRAMA DE APOIO INSTITUCIONAL PARA AÇÕES EXTENSIONISTAS DE PREVENÇÃO, CUIDADOS E COMBATE À PANDEMIA DO NOVO CORONAVÍRUS

COEFICIENTE DE PREVALÊNCIAS – 2ª RS METROPOLITANA



*Coeficiente por 100 mil Habitantes

PROGRAMA DE APOIO INSTITUCIONAL PARA AÇÕES EXTENSIONISTAS DE PREVENÇÃO, CUIDADOS E COMBATE À PANDEMIA DO NOVO CORONAVÍRUS

TABELA – COEFICIENTE DE PREVALÊNCIAS – 2ª RS METROPOLITANA

Município	População estimada 2019	Nº Total casos	Taxa de Prevalência
Itaperucu	28.634	1008	3520,3
Adrianópolis	5.919	181	3057,9
Rio Branco do Sul	32.397	964	2975,6
Araucária	143.843	4086	2840,6
Quatro Barras	23.559	571	2423,7
Pinhais	132.157	3140	2376,0
Fazenda Rio Grande	100.209	2373	2368,1
Campo Largo	132.002	3087	2338,6
Campina Grande Do Sul	43.288	1002	2314,7
Lapa	48.163	1023	2124,0
Curitiba	1.933.105	39684	2052,9
Campo Magro	29.318	580	1978,3
2ª Regional de Saúde	3.654.960	71959	1968,8
Piraquara	113.036	2170	1919,7
Balsa Nova	12.941	231	1785,0

*Coeficiente por 100 mil Habitantes

PROGRAMA DE APOIO INSTITUCIONAL PARA AÇÕES EXTENSIONISTAS DE PREVENÇÃO, CUIDADOS E COMBATE À PANDEMIA DO NOVO CORONAVÍRUS

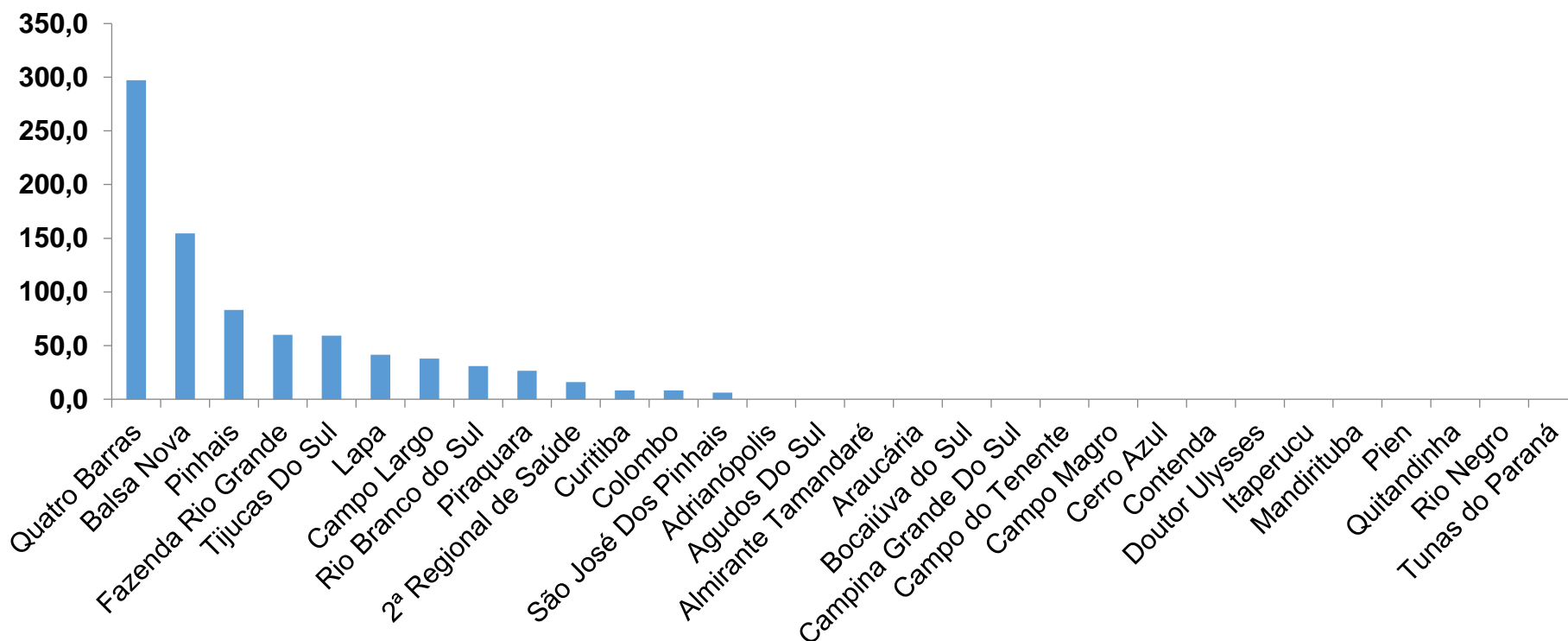
TABELA – COEFICIENTE DE PREVALÊNCIAS – 2ª RS METROPOLITANA (CONTINUAÇÃO)

Município	População estimada 2019	Nº Total casos	Taxa de Prevalência
Bocaiúva do Sul	12.944	228	1761,4
Tijucas Do Sul	16.868	284	1683,7
Quitandinha	19.049	314	1648,4
Mandirituba	26.869	430	1600,4
Colombo	243.726	3705	1520,1
Almirante Tamandaré	118.623	1721	1450,8
Campo do Tenente	7.971	104	1304,7
São José Dos Pinhais	323.340	4027	1245,4
Rio Negro	34.170	394	1153,1
Doutor Ulysses	5.580	60	1075,3
Contenda	18.584	198	1065,4
Tunas do Paraná	8.769	90	1026,3
Cerro Azul	17.779	164	922,4
Agudos Do Sul	9.371	76	811,0
Pien	12.746	64	502,1

*Coeficiente por 100 mil Habitantes

PROGRAMA DE APOIO INSTITUCIONAL PARA AÇÕES EXTENSIONISTAS DE PREVENÇÃO, CUIDADOS E COMBATE À PANDEMIA DO NOVO CORONAVÍRUS

COEFICIENTE DE INCIDÊNCIA – 2ª RS METROPOLITANA



*Coeficiente por 1 milhão de Habitantes

PROGRAMA DE APOIO INSTITUCIONAL PARA AÇÕES EXTENSIONISTAS DE PREVENÇÃO, CUIDADOS E COMBATE À PANDEMIA DO NOVO CORONAVÍRUS

TABELA – COEFICIENTE DE INCIDÊNCIA – 2ª RS METROPOLITANA

Município	População estimada 2019	Nº casos Novos	Taxa incidência
Quatro Barras	23.559	7	297,1
Balsa Nova	12.941	2	154,5
Pinhais	132.157	11	83,2
Fazenda Rio Grande	100.209	6	59,9
Tijucas Do Sul	16.868	1	59,3
Lapa	48.163	2	41,5
Campo Largo	132.002	5	37,9
Rio Branco do Sul	32.397	1	30,9
Piraquara	113.036	3	26,5
2ª Regional de Saúde	3.654.960	58	15,9
Curitiba	1.933.105	16	8,3
Colombo	243.726	2	8,2
São José Dos Pinhais	323.340	2	6,2
Adrianópolis	5.919	0	0,0
Agudos Do Sul	9.371	0	0,0

*Coeficiente por 1 milhão de Habitantes

PROGRAMA DE APOIO INSTITUCIONAL PARA AÇÕES EXTENSIONISTAS DE PREVENÇÃO, CUIDADOS E COMBATE À PANDEMIA DO NOVO CORONAVÍRUS

TABELA – COEFICIENTE DE INCIDÊNCIA – 2ª RS METROPOLITANA (CONTINUAÇÃO)

Município	População estimada 2019	Nº casos Novos	Taxa incidência
Almirante Tamandaré	118.623	0	0,0
Araucária	143.843	0	0,0
Bocaiúva do Sul	12.944	0	0,0
Campina Grande Do Sul	43.288	0	0,0
Campo do Tenente	7.971	0	0,0
Campo Magro	29.318	0	0,0
Cerro Azul	17.779	0	0,0
Contenda	18.584	0	0,0
Doutor Ulysses	5.580	0	0,0
Itaperucu	28.634	0	0,0
Mandirituba	26.869	0	0,0
Pien	12.746	0	0,0
Quitandinha	19.049	0	0,0
Rio Negro	34.170	0	0,0
Tunas do Paraná	8.769	0	0,0

*Coeficiente por 1 milhão de Habitantes

PROGRAMA DE APOIO INSTITUCIONAL PARA AÇÕES EXTENSIONISTAS DE PREVENÇÃO, CUIDADOS E COMBATE À PANDEMIA DO NOVO CORONAVÍRUS

Censo de leitos Estabelecimento de Referência das 2ª Regional – Curitiba / Campo Largo / São José dos Pinhais



TAXA DE OCUPAÇÃO DE LEITOS

2ª RS METROPOLITANA

Dados atualizados: 07/10/2020



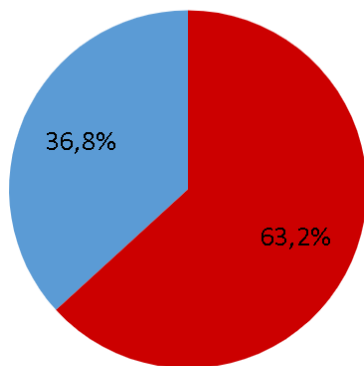
TOTAL INTERNADOS
ALA COVID-19

TOTAL 660
% 63,2%

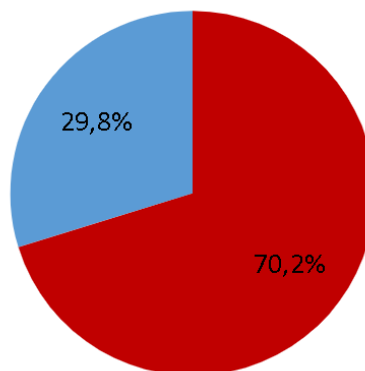


LEITOS DISPONÍVEIS
ALA COVID-19

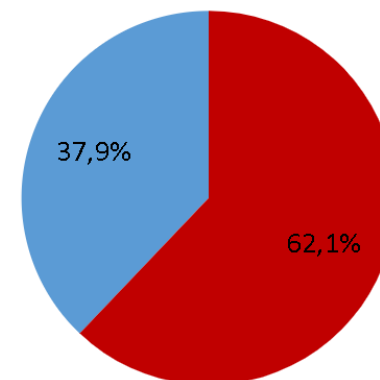
TOTAL 384
% 36,8%



● Tx. de ocupação de leitos total
● Tx. de leitos livres total



● Tx de ocupação UTI
● Tx de leitos livres UTI

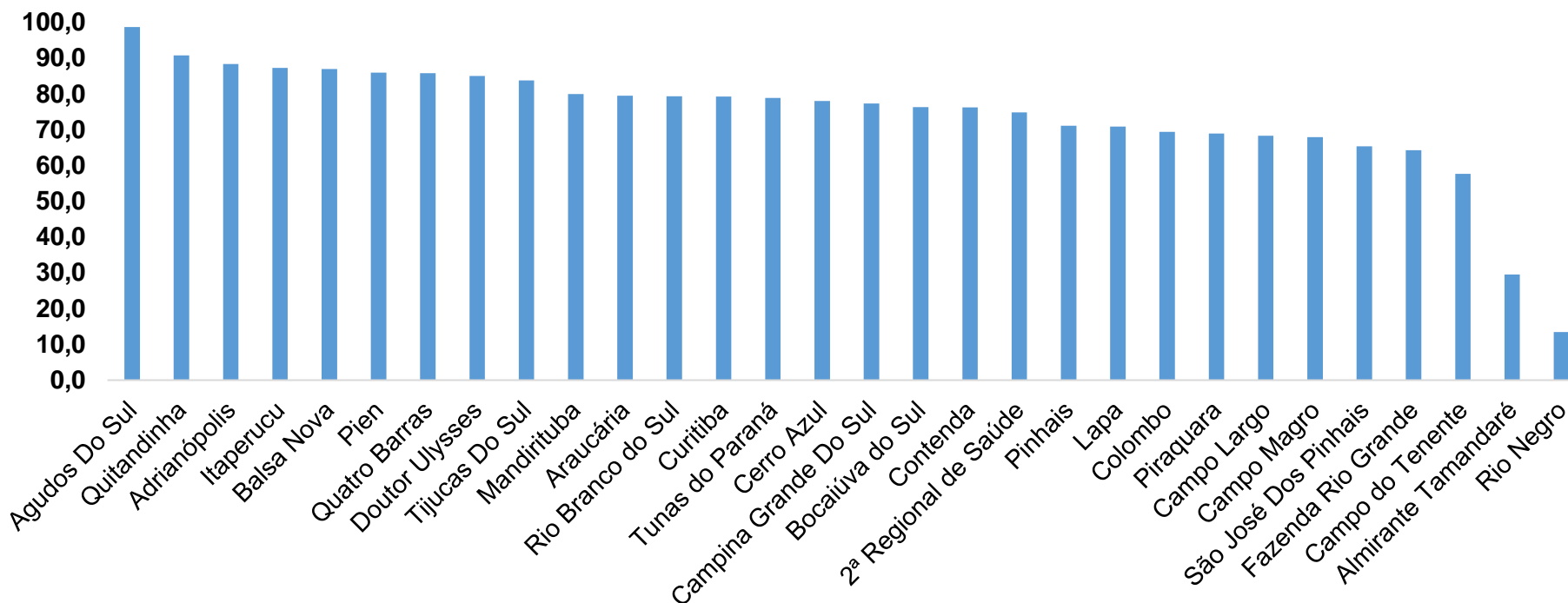


● Tx de ocupação Enf.
● Tx de leitos livre Enf.

*Porcentagem Corresponde total de leitos Ocupados

PROGRAMA DE APOIO INSTITUCIONAL PARA AÇÕES EXTENSIONISTAS DE PREVENÇÃO, CUIDADOS E COMBATE À PANDEMIA DO NOVO CORONAVÍRUS

COEFICIENTE DE RECUPERADOS – 2ª RS METROPOLITANA



*Percentual de recuperados pela população doente

PROGRAMA DE APOIO INSTITUCIONAL PARA AÇÕES EXTENSIONISTAS DE PREVENÇÃO, CUIDADOS E COMBATE À PANDEMIA DO NOVO CORONAVÍRUS

TABELA – COEFICIENTE DE RECUPERADOS – 2ª RS METROPOLITANA

Município	População doente	Nº recuperados	Taxa Recuperados
Agudos Do Sul	76	75	98,7
Quitandinha	314	285	90,8
Adrianópolis	181	160	88,4
Itaperucu	1008	880	87,3
Balsa Nova	231	201	87,0
Pien	64	55	85,9
Quatro Barras	571	490	85,8
Doutor Ulysses	60	51	85,0
Tijucas Do Sul	284	238	83,8
Mandirituba	430	344	80,0
Araucária	4086	3248	79,5
Rio Branco do Sul	964	765	79,4
Curitiba	39684	31449	79,2
Tunas do Paraná	90	71	78,9
Cerro Azul	164	128	78,0

*Percentual de recuperados pela população doente

PROGRAMA DE APOIO INSTITUCIONAL PARA AÇÕES EXTENSIONISTAS DE PREVENÇÃO, CUIDADOS E COMBATE À PANDEMIA DO NOVO CORONAVÍRUS

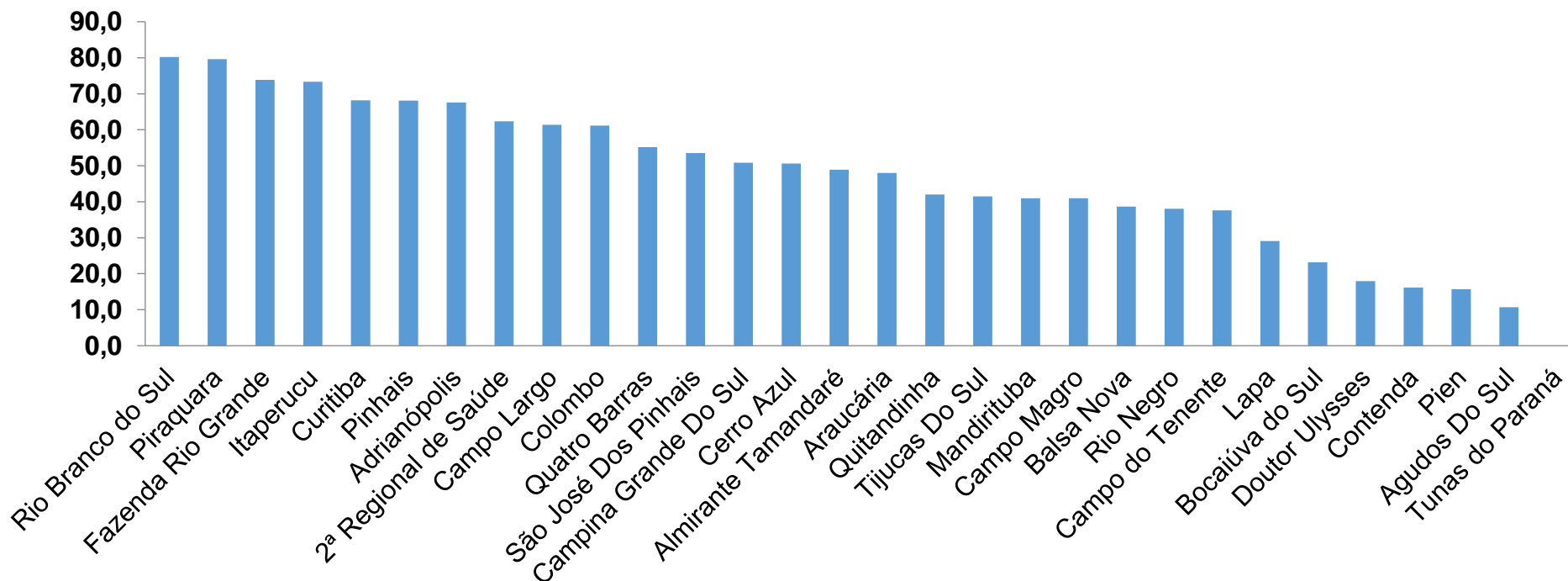
TABELA – COEFICIENTE DE RECUPERADOS – 2ª RS METROPOLITANA (CONTINUAÇÃO)

Município	População doente	Nº recuperados	Taxa Recuperados
Campina Grande Do Sul	1002	775	77,3
Bocaiúva do Sul	228	174	76,3
Contenda	198	151	76,3
2ª Regional de Saúde	71959	53848	74,8
Pinhais	3140	2234	71,1
Lapa	1023	725	70,9
Colombo	3705	2572	69,4
Piraquara	2170	1496	68,9
Campo Largo	3087	2110	68,4
Campo Magro	580	394	67,9
São José Dos Pinhais	4027	2631	65,3
Fazenda Rio Grande	2373	1525	64,3
Campo do Tenente	104	60	57,7
Almirante Tamandaré	1721	508	29,5
Rio Negro	394	53	13,5

*Percentual de recuperados pela população doente

PROGRAMA DE APOIO INSTITUCIONAL PARA AÇÕES EXTENSIONISTAS DE PREVENÇÃO, CUIDADOS E COMBATE À PANDEMIA DO NOVO CORONAVÍRUS

COEFICIENTE DE MORTALIDADE – 2ª RS METROPOLITANA



*Percentual de mortes pela população doente

PROGRAMA DE APOIO INSTITUCIONAL PARA AÇÕES EXTENSIONISTAS DE PREVENÇÃO, CUIDADOS E COMBATE À PANDEMIA DO NOVO CORONAVÍRUS

TABELA – COEFICIENTE DE MORTALIDADE – 2ª RS METROPOLITANA

Município	População estimada 2019	Nº óbitos	Taxa mortalidade
Rio Branco do Sul	32.397	26	80,3
Piraquara	113.036	90	79,6
Fazenda Rio Grande	100.209	74	73,8
Itaperucu	28.634	21	73,3
Curitiba	1.933.105	1318	68,2
Pinhais	132.157	90	68,1
Adrianópolis	5.919	4	67,6
2ª Regional de Saúde	3.654.960	2280	62,4
Campo Largo	132.002	81	61,4
Colombo	243.726	149	61,1
Quatro Barras	23.559	13	55,2
São José Dos Pinhais	323.340	173	53,5
Campina Grande Do Sul	43.288	22	50,8
Cerro Azul	17.779	9	50,6
Almirante Tamandaré	118.623	58	48,9

*Percentual de mortes pela população doente

PROGRAMA DE APOIO INSTITUCIONAL PARA AÇÕES EXTENSIONISTAS DE PREVENÇÃO, CUIDADOS E COMBATE À PANDEMIA DO NOVO CORONAVÍRUS

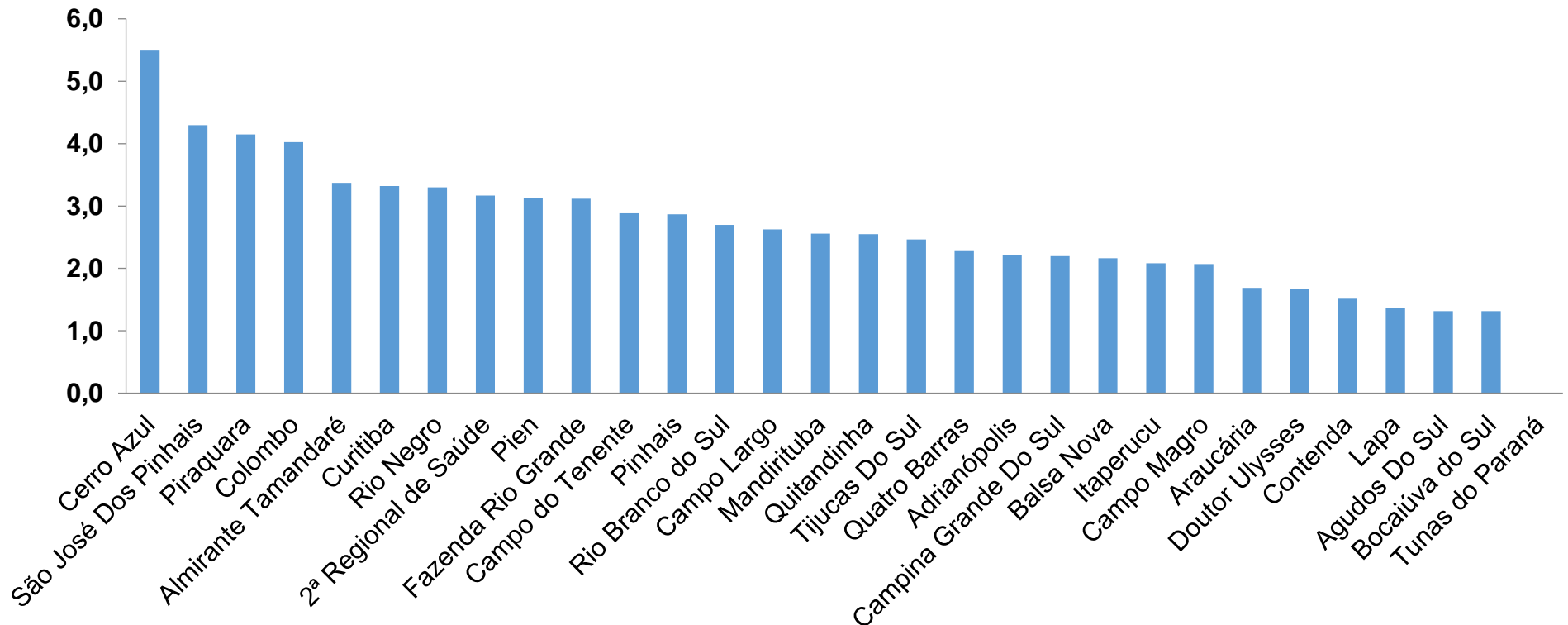
TABELA – COEFICIENTE DE MORTALIDADE – 2ª RS METROPOLITANA (CONTINUAÇÃO)

Município	População estimada 2019	Nº óbitos	Taxa mortalidade
Araucária	143.843	69	48,0
Quitandinha	19.049	8	42,0
Tijucas Do Sul	16.868	7	41,5
Mandirituba	26.869	11	40,9
Campo Magro	29.318	12	40,9
Balsa Nova	12.941	5	38,6
Rio Negro	34.170	13	38,0
Campo do Tenente	7.971	3	37,6
Lapa	48.163	14	29,1
Bocaiúva do Sul	12.944	3	23,2
Doutor Ulysses	5.580	1	17,9
Contenda	18.584	3	16,1
Pien	12.746	2	15,7
Agudos Do Sul	9.371	1	10,7
Tunas do Paraná	8.769	0	0,0

*Percentual de mortes pela população doente

PROGRAMA DE APOIO INSTITUCIONAL PARA AÇÕES EXTENSIONISTAS DE PREVENÇÃO, CUIDADOS E COMBATE À PANDEMIA DO NOVO CORONAVÍRUS

COEFICIENTE DE LETALIDADE – 2ª RS METROPOLITANA



*Percentual de mortes pela população doente

PROGRAMA DE APOIO INSTITUCIONAL PARA AÇÕES EXTENSIONISTAS DE PREVENÇÃO, CUIDADOS E COMBATE À PANDEMIA DO NOVO CORONAVÍRUS

TABELA – COEFICIENTE DE LETALIDADE – 2ª RS METROPOLITANA

Município	População doente	Nº óbitos	Taxa letalidade
Cerro Azul	164	9	5,5
São José Dos Pinhais	4027	173	4,3
Piraquara	2170	90	4,1
Colombo	3705	149	4,0
Almirante Tamandaré	1721	58	3,4
Curitiba	39684	1318	3,3
Rio Negro	394	13	3,3
2ª Regional de Saúde	71959	2280	3,2
Pien	64	2	3,1
Fazenda Rio Grande	2373	74	3,1
Campo do Tenente	104	3	2,9
Pinhais	3140	90	2,9
Rio Branco do Sul	964	26	2,7
Campo Largo	3087	81	2,6
Mandirituba	430	11	2,6

*Percentual de mortes pela população doente

PROGRAMA DE APOIO INSTITUCIONAL PARA AÇÕES EXTENSIONISTAS DE PREVENÇÃO, CUIDADOS E COMBATE À PANDEMIA DO NOVO CORONAVÍRUS

TABELA – COEFICIENTE DE LETALIDADE – 2ª RS METROPOLITANA

Município	População doente	Nº óbitos	Taxa letalidade
Quitandinha	314	8	2,5
Tijucas Do Sul	284	7	2,5
Quatro Barras	571	13	2,3
Adrianópolis	181	4	2,2
Campina Grande Do Sul	1002	22	2,2
Balsa Nova	231	5	2,2
Itaperucu	1008	21	2,1
Campo Magro	580	12	2,1
Araucária	4086	69	1,7
Doutor Ulysses	60	1	1,7
Contenda	198	3	1,5
Lapa	1023	14	1,4
Agudos Do Sul	76	1	1,3
Bocaiúva do Sul	228	3	1,3
Tunas do Paraná	90	0	0,0

*Percentual de mortes pela população doente

PROGRAMA DE APOIO INSTITUCIONAL PARA AÇÕES EXTENSIONISTAS DE PREVENÇÃO, CUIDADOS E COMBATE À PANDEMIA DO NOVO CORONAVÍRUS

NÚMERO DE CASOS ACUMULADOS – 2ª RS METROPOLITANA

71.959

