

PROGRAMA DE APOIO INSTITUCIONAL PARA AÇÕES EXTENSIONISTAS DE PREVENÇÃO, CUIDADOS E COMBATE À PANDEMIA DO NOVO CORONAVÍRUS

CORONAVÍRUS (COVID-19)

INFORME EPIDEMIOLÓGICO

2ª REGIONAL DE SAÚDE



PANORAMA

Dados atualizados: 08/09/2020



PARANÁ

CASOS 143.727

ÓBITOS 3.577



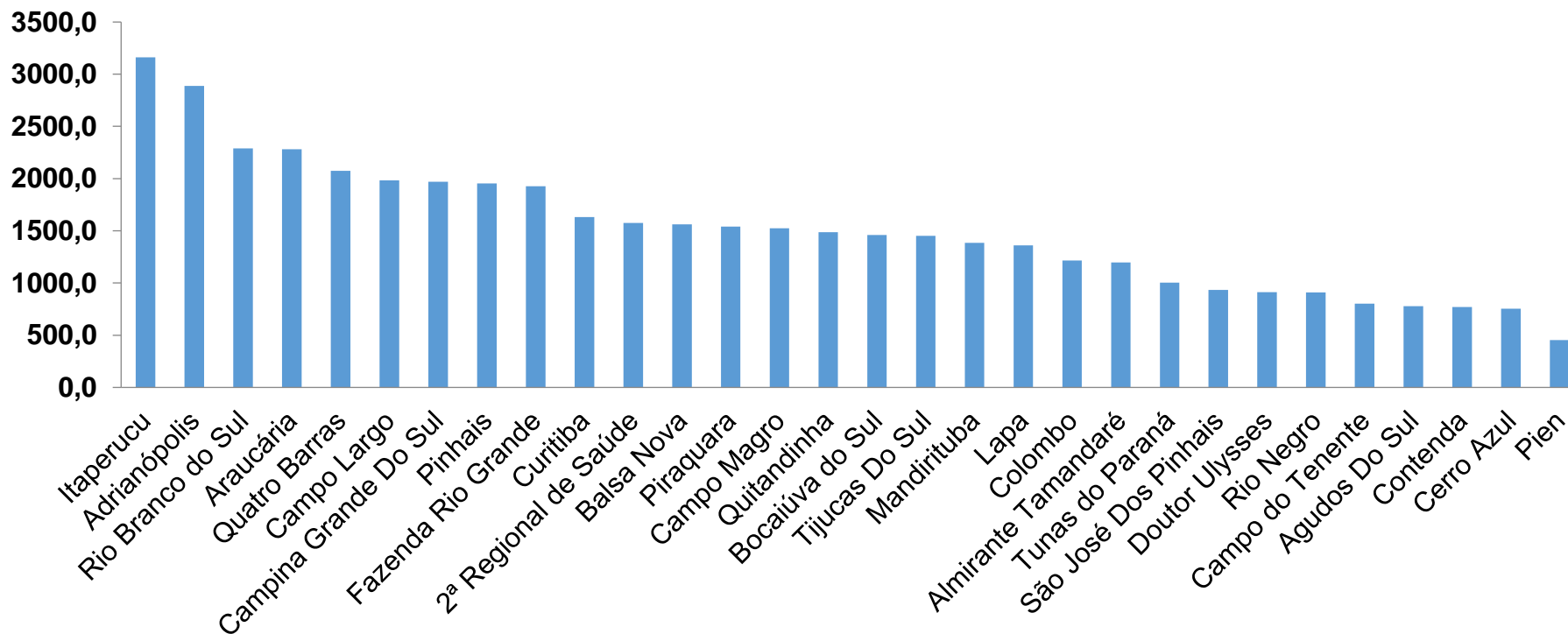
2ª REGIONAL DE SAÚDE

57.562

1.821

PROGRAMA DE APOIO INSTITUCIONAL PARA AÇÕES EXTENSIONISTAS DE PREVENÇÃO, CUIDADOS E COMBATE À PANDEMIA DO NOVO CORONAVÍRUS

COEFICIENTE DE PREVALÊNCIAS – 2ª RS METROPOLITANA



*Coeficiente por 100 mil Habitantes

PROGRAMA DE APOIO INSTITUCIONAL PARA AÇÕES EXTENSIONISTAS DE PREVENÇÃO, CUIDADOS E COMBATE À PANDEMIA DO NOVO CORONAVÍRUS

TABELA – COEFICIENTE DE PREVALÊNCIAS – 2ª RS METROPOLITANA

Município	População estimada 2019	Nº Total casos	Taxa de Prevalência
Itaperucu	28.634	905	3160,6
Adrianópolis	5.919	171	2889,0
Rio Branco do Sul	32.397	742	2290,3
Araucária	143.843	3282	2281,7
Quatro Barras	23.559	489	2075,6
Campo Largo	132.002	2617	1982,5
Campina Grande Do Sul	43.288	853	1970,5
Pinhais	132.157	2583	1954,5
Fazenda Rio Grande	100.209	1930	1926,0
Curitiba	1.933.105	31534	1631,3
2ª Regional de Saúde	3.654.960	57562	1574,9
Balsa Nova	12.941	202	1560,9
Piraquara	113.036	1741	1540,2
Campo Magro	29.318	447	1524,7
Quitandinha	19.049	283	1485,6

*Coeficiente por 100 mil Habitantes

PROGRAMA DE APOIO INSTITUCIONAL PARA AÇÕES EXTENSIONISTAS DE PREVENÇÃO, CUIDADOS E COMBATE À PANDEMIA DO NOVO CORONAVÍRUS

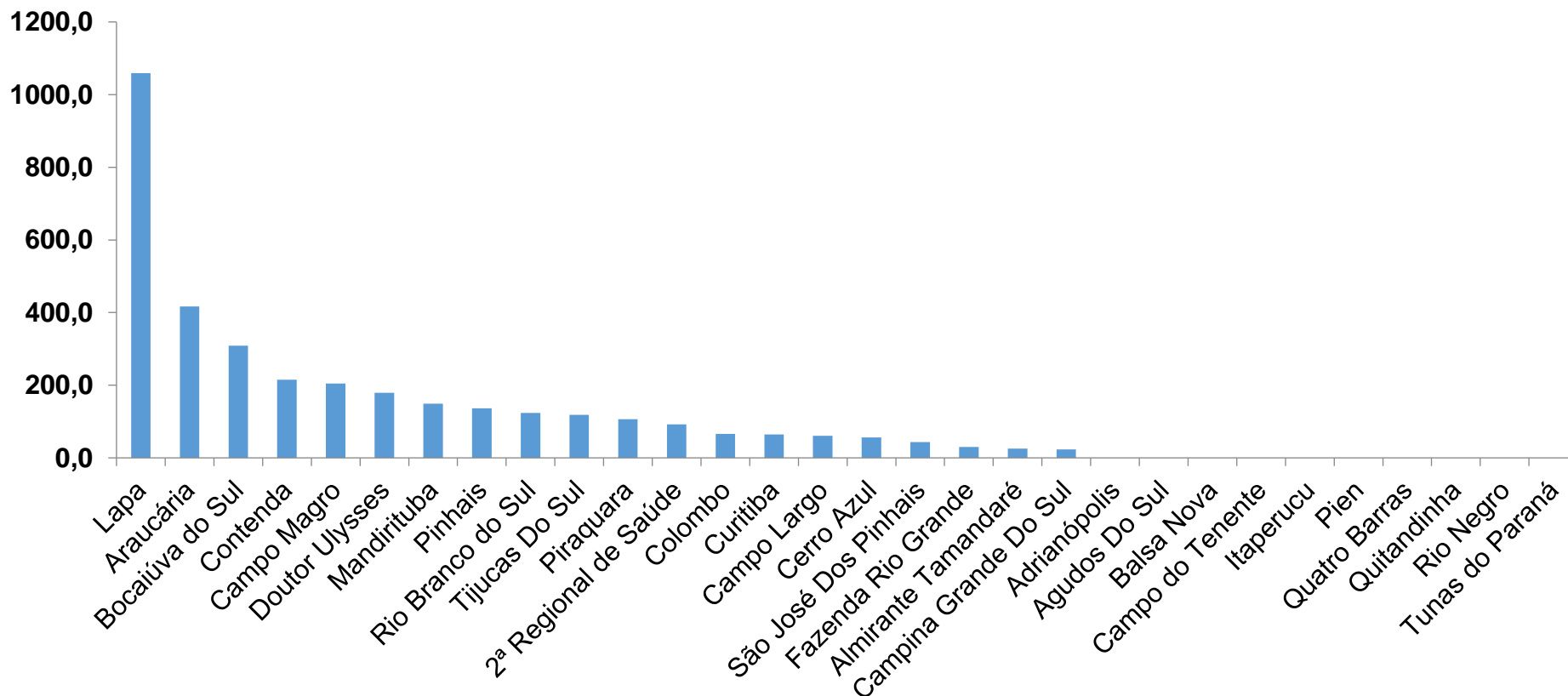
TABELA – COEFICIENTE DE PREVALÊNCIAS – 2ª RS METROPOLITANA (CONTINUAÇÃO)

Município	População estimada 2019	Nº Total casos	Taxa de Prevalência
Bocaiúva do Sul	12.944	189	1460,1
Tijucas Do Sul	16.868	245	1452,5
Mandirituba	26.869	372	1384,5
Lapa	48.163	656	1362,0
Colombo	243.726	2961	1214,9
Almirante Tamandaré	118.623	1421	1197,9
Tunas do Paraná	8.769	88	1003,5
São José Dos Pinhais	323.340	3017	933,1
Doutor Ulysses	5.580	51	914,0
Rio Negro	34.170	311	910,2
Campo do Tenente	7.971	64	802,9
Agudos Do Sul	9.371	73	779,0
Contenda	18.584	143	769,5
Cerro Azul	17.779	134	753,7
Pien	12.746	58	455,0

*Coeficiente por 100 mil Habitantes

PROGRAMA DE APOIO INSTITUCIONAL PARA AÇÕES EXTENSIONISTAS DE PREVENÇÃO, CUIDADOS E COMBATE À PANDEMIA DO NOVO CORONAVÍRUS

COEFICIENTE DE INCIDÊNCIA – 2ª RS METROPOLITANA



*Coeficiente por 1 milhão de Habitantes

PROGRAMA DE APOIO INSTITUCIONAL PARA AÇÕES EXTENSIONISTAS DE PREVENÇÃO, CUIDADOS E COMBATE À PANDEMIA DO NOVO CORONAVÍRUS

TABELA – COEFICIENTE DE INCIDÊNCIA – 2ª RS METROPOLITANA

Município	População estimada 2019	Nº casos Novos	Taxa incidência
Lapa	48.163	51	1058,9
Araucária	143.843	60	417,1
Bocaiúva do Sul	12.944	4	309,0
Contenda	18.584	4	215,2
Campo Magro	29.318	6	204,7
Doutor Ulysses	5.580	1	179,2
Mandirituba	26.869	4	148,9
Pinhais	132.157	18	136,2
Rio Branco do Sul	32.397	4	123,5
Tijucas Do Sul	16.868	2	118,6
Piraquara	113.036	12	106,2
2ª Regional de Saúde	3.654.960	337	92,2
Colombo	243.726	16	65,6
Curitiba	1.933.105	125	64,7
Campo Largo	132.002	8	60,6

*Coeficiente por 1 milhão de Habitantes

PROGRAMA DE APOIO INSTITUCIONAL PARA AÇÕES EXTENSIONISTAS DE PREVENÇÃO, CUIDADOS E COMBATE À PANDEMIA DO NOVO CORONAVÍRUS

TABELA – COEFICIENTE DE INCIDÊNCIA – 2ª RS METROPOLITANA (CONTINUAÇÃO)

Município	População estimada 2019	Nº casos Novos	Taxa incidência
Cerro Azul	17.779	1	56,2
São José Dos Pinhais	323.340	14	43,3
Fazenda Rio Grande	100.209	3	29,9
Almirante Tamandaré	118.623	3	25,3
Campina Grande Do Sul	43.288	1	23,1
Adrianópolis	5.919	0	0,0
Agudos Do Sul	9.371	0	0,0
Balsa Nova	12.941	0	0,0
Campo do Tenente	7.971	0	0,0
Itaperucu	28.634	0	0,0
Pien	12.746	0	0,0
Quatro Barras	23.559	0	0,0
Quitandinha	19.049	0	0,0
Rio Negro	34.170	0	0,0
Tunas do Paraná	8.769	0	0,0

*Coeficiente por 1 milhão de Habitantes

PROGRAMA DE APOIO INSTITUCIONAL PARA AÇÕES EXTENSIONISTAS DE PREVENÇÃO, CUIDADOS E COMBATE À PANDEMIA DO NOVO CORONAVÍRUS

Censo de leitos Estabelecimento de Referência das 2ª Regional – Curitiba / Campo Largo / São José dos Pinhais



TAXA DE OCUPAÇÃO DE LEITOS

2ª RS METROPOLITANA

Dados atualizados: 05/09/2020



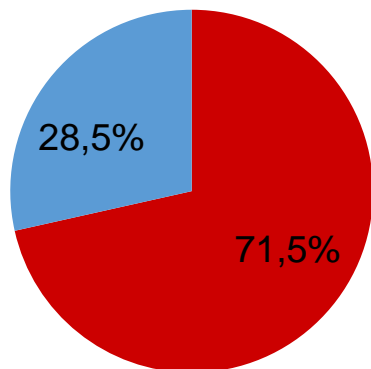
TOTAL INTERNADOS
ALA COVID-19

TOTAL 795
% 71,5%

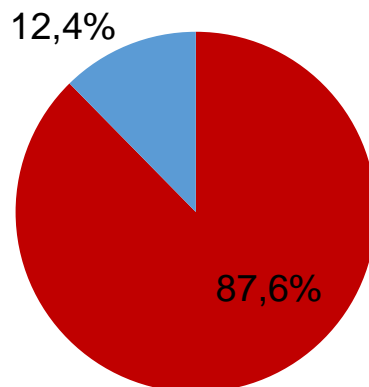


LEITOS DISPONÍVEIS
ALA COVID-19

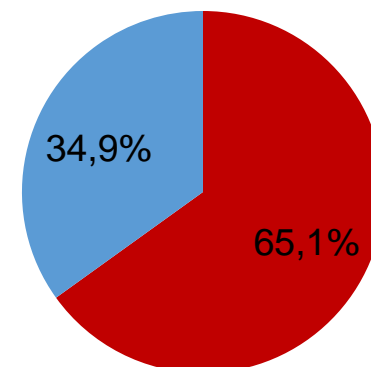
TOTAL 317
% 28,5%



■ Tx. de ocupação de leitos total
■ Tx. de leitos livres total



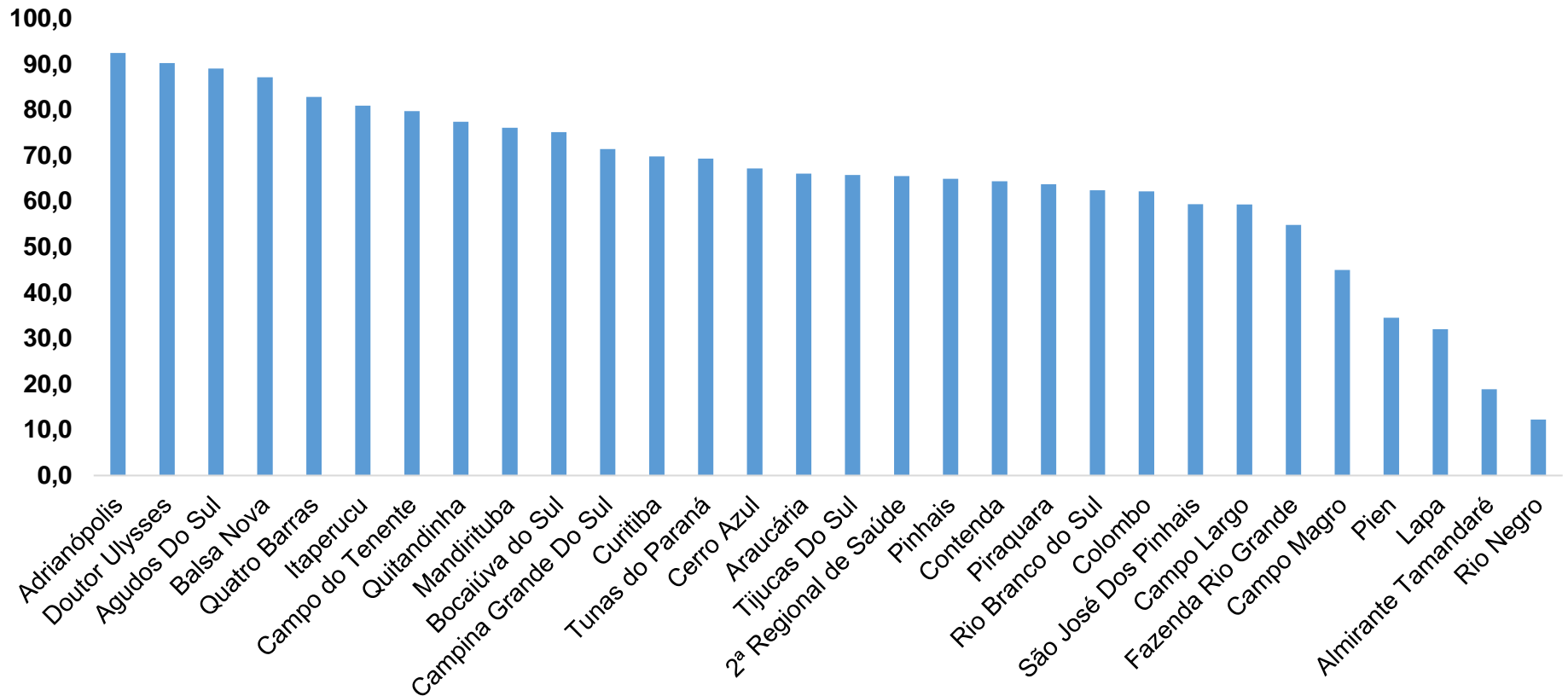
■ Tx de ocupação UTI
■ Tx de leitos livres UTI



■ Tx de ocupação Enf.
■ Tx de leitos livre Enf.

PROGRAMA DE APOIO INSTITUCIONAL PARA AÇÕES EXTENSIONISTAS DE PREVENÇÃO, CUIDADOS E COMBATE À PANDEMIA DO NOVO CORONAVÍRUS

COEFICIENTE DE RECUPERADOS – 2ª RS METROPOLITANA



*Percentual de recuperados pela população doente

PROGRAMA DE APOIO INSTITUCIONAL PARA AÇÕES EXTENSIONISTAS DE PREVENÇÃO, CUIDADOS E COMBATE À PANDEMIA DO NOVO CORONAVÍRUS

TABELA – COEFICIENTE DE RECUPERADOS – 2ª RS METROPOLITANA

Município	População doente	Nº recuperados	Taxa Recuperados
Adrianópolis	171	158	92,4
Doutor Ulysses	51	46	90,2
Agudos Do Sul	73	65	89,0
Balsa Nova	202	176	87,1
Quatro Barras	489	405	82,8
Itaperucu	905	732	80,9
Campo do Tenente	64	51	79,7
Quitandinha	283	219	77,4
Mandirituba	372	283	76,1
Bocaiúva do Sul	189	142	75,1
Campina Grande Do Sul	853	609	71,4
Curitiba	31534	22014	69,8
Tunas do Paraná	88	61	69,3
Cerro Azul	134	90	67,2
Araucária	3282	2167	66,0

*Percentual de recuperados pela população doente

PROGRAMA DE APOIO INSTITUCIONAL PARA AÇÕES EXTENSIONISTAS DE PREVENÇÃO, CUIDADOS E COMBATE À PANDEMIA DO NOVO CORONAVÍRUS

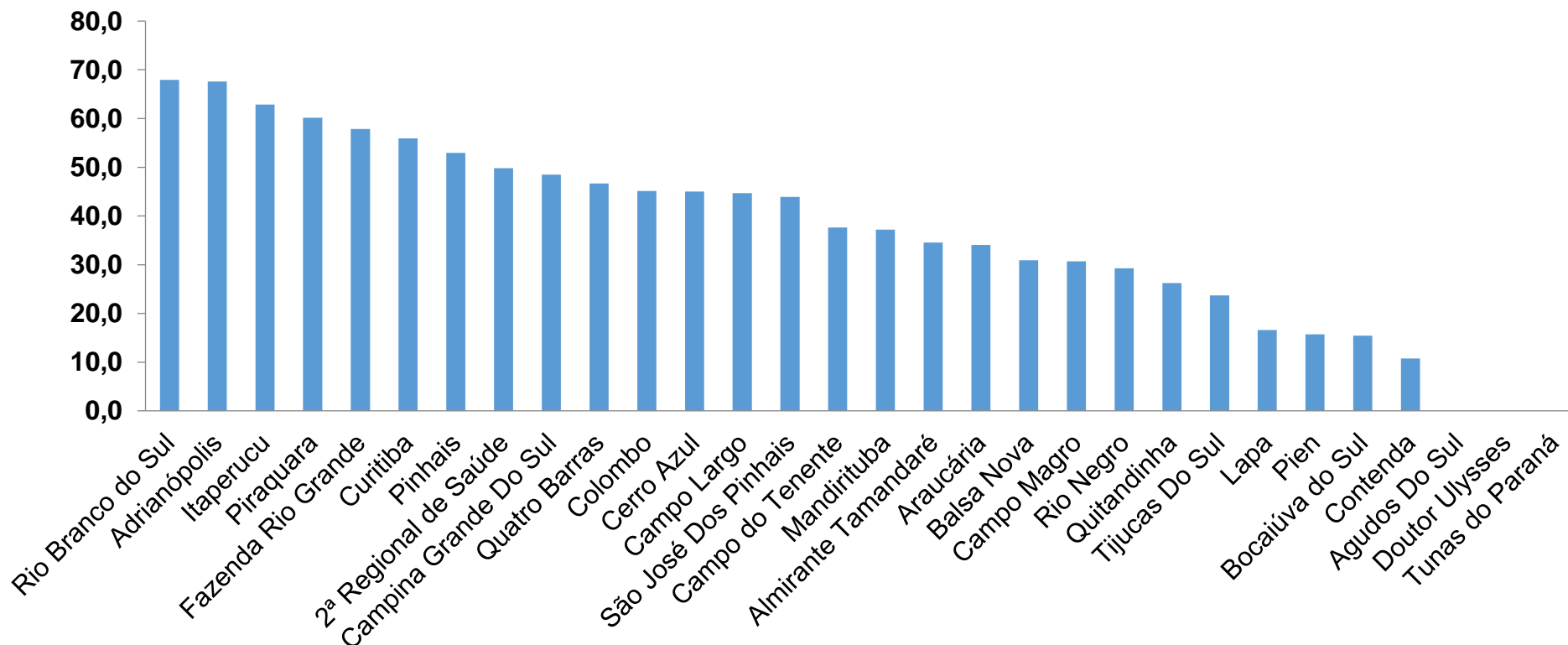
TABELA – COEFICIENTE DE RECUPERADOS – 2ª RS METROPOLITANA (CONTINUAÇÃO)

Município	População doente	Nº recuperados	Taxa Recuperados
Tijucas Do Sul	245	161	65,7
2ª Regional de Saúde	57562	37698	65,5
Pinhais	2583	1676	64,9
Contenda	143	92	64,3
Piraquara	1741	1109	63,7
Rio Branco do Sul	742	463	62,4
Colombo	2961	1841	62,2
São José Dos Pinhais	3017	1791	59,4
Campo Largo	2617	1552	59,3
Fazenda Rio Grande	1930	1058	54,8
Campo Magro	447	201	45,0
Pien	58	20	34,5
Lapa	656	210	32,0
Almirante Tamandaré	1421	268	18,9
Rio Negro	311	38	12,2

*Percentual de recuperados pela população doente

PROGRAMA DE APOIO INSTITUCIONAL PARA AÇÕES EXTENSIONISTAS DE PREVENÇÃO, CUIDADOS E COMBATE À PANDEMIA DO NOVO CORONAVÍRUS

COEFICIENTE DE MORTALIDADE – 2ª RS METROPOLITANA



*Percentual de mortes pela população doente

PROGRAMA DE APOIO INSTITUCIONAL PARA AÇÕES EXTENSIONISTAS DE PREVENÇÃO, CUIDADOS E COMBATE À PANDEMIA DO NOVO CORONAVÍRUS

TABELA – COEFICIENTE DE MORTALIDADE – 2ª RS METROPOLITANA

Município	População estimada 2019	Nº óbitos	Taxa mortalidade
Rio Branco do Sul	32.397	22	67,9
Adrianópolis	5.919	4	67,6
Itaperucu	28.634	18	62,9
Piraquara	113.036	68	60,2
Fazenda Rio Grande	100.209	58	57,9
Curitiba	1.933.105	1081	55,9
Pinhais	132.157	70	53,0
2ª Regional de Saúde	3.654.960	1821	49,8
Campina Grande Do Sul	43.288	21	48,5
Quatro Barras	23.559	11	46,7
Colombo	243.726	110	45,1
Cerro Azul	17.779	8	45,0
Campo Largo	132.002	59	44,7
São José Dos Pinhais	323.340	142	43,9
Campo do Tenente	7.971	3	37,6

*Percentual de mortes pela população doente

PROGRAMA DE APOIO INSTITUCIONAL PARA AÇÕES EXTENSIONISTAS DE PREVENÇÃO, CUIDADOS E COMBATE À PANDEMIA DO NOVO CORONAVÍRUS

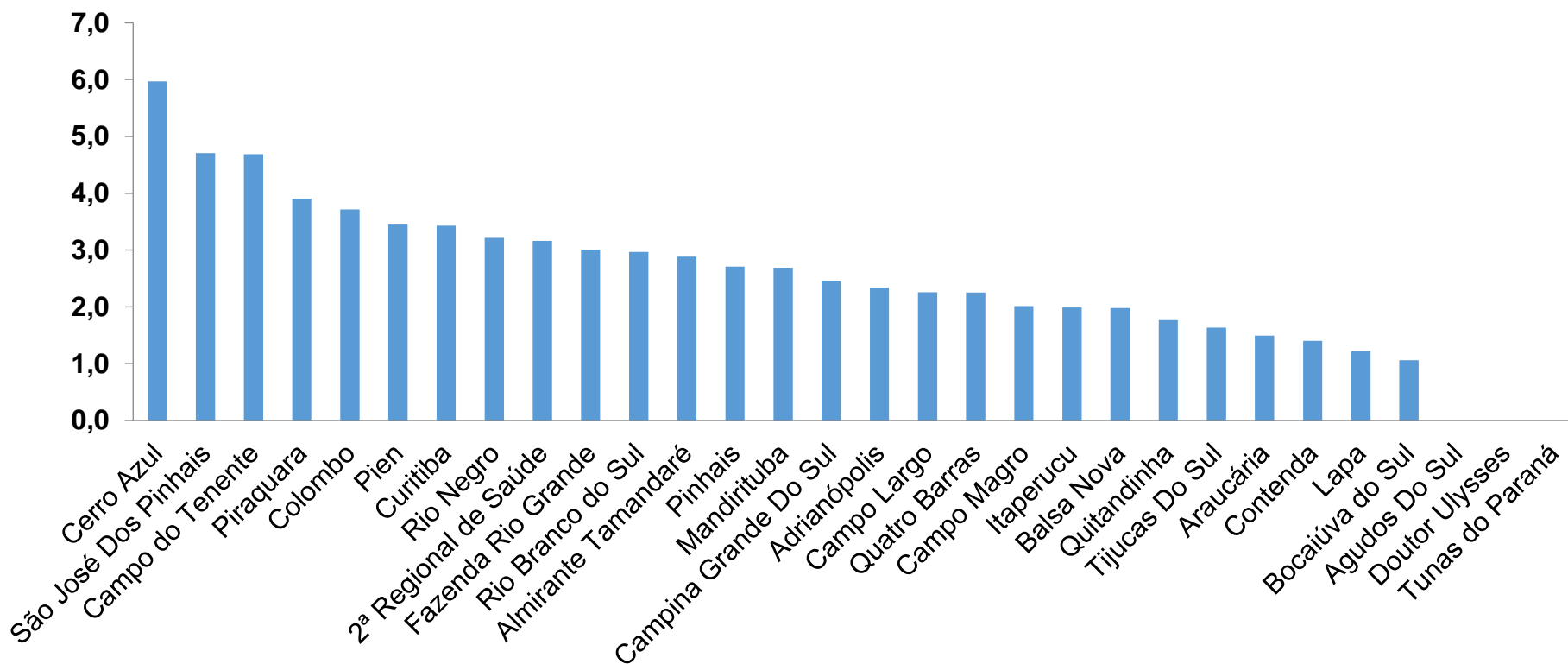
TABELA – COEFICIENTE DE MORTALIDADE – 2ª RS METROPOLITANA (CONTINUAÇÃO)

Município	População estimada 2019	Nº óbitos	Taxa mortalidade
Mandirituba	26.869	10	37,2
Almirante Tamandaré	118.623	41	34,6
Araucária	143.843	49	34,1
Balsa Nova	12.941	4	30,9
Campo Magro	29.318	9	30,7
Rio Negro	34.170	10	29,3
Quitandinha	19.049	5	26,2
Tijucas Do Sul	16.868	4	23,7
Lapa	48.163	8	16,6
Pien	12.746	2	15,7
Bocaiúva do Sul	12.944	2	15,5
Contenda	18.584	2	10,8
Agudos Do Sul	9.371	0	0,0
Doutor Ulysses	5.580	0	0,0
Tunas do Paraná	8.769	0	0,0

*Percentual de mortes pela população doente

PROGRAMA DE APOIO INSTITUCIONAL PARA AÇÕES EXTENSIONISTAS DE PREVENÇÃO, CUIDADOS E COMBATE À PANDEMIA DO NOVO CORONAVÍRUS

COEFICIENTE DE LETALIDADE – 2ª RS METROPOLITANA



*Percentual de mortes pela população doente

PROGRAMA DE APOIO INSTITUCIONAL PARA AÇÕES EXTENSIONISTAS DE PREVENÇÃO, CUIDADOS E COMBATE À PANDEMIA DO NOVO CORONAVÍRUS

TABELA – COEFICIENTE DE LETALIDADE – 2ª RS METROPOLITANA

Município	População doente	Nº óbitos	Taxa letalidade
Cerro Azul	134	8	6,0
São José Dos Pinhais	3017	142	4,7
Campo do Tenente	64	3	4,7
Piraquara	1741	68	3,9
Colombo	2961	110	3,7
Pien	58	2	3,4
Curitiba	31534	1081	3,4
Rio Negro	311	10	3,2
2ª Regional de Saúde	57562	1821	3,2
Fazenda Rio Grande	1930	58	3,0
Rio Branco do Sul	742	22	3,0
Almirante Tamandaré	1421	41	2,9
Pinhais	2583	70	2,7
Mandirituba	372	10	2,7
Campina Grande Do Sul	853	21	2,5

*Percentual de mortes pela população doente

PROGRAMA DE APOIO INSTITUCIONAL PARA AÇÕES EXTENSIONISTAS DE PREVENÇÃO, CUIDADOS E COMBATE À PANDEMIA DO NOVO CORONAVÍRUS

TABELA – COEFICIENTE DE LETALIDADE – 2ª RS METROPOLITANA

Município	População doente	Nº óbitos	Taxa letalidade
Adrianópolis	171	4	2,3
Campo Largo	2617	59	2,3
Quatro Barras	489	11	2,2
Campo Magro	447	9	2,0
Itaperucu	905	18	2,0
Balsa Nova	202	4	2,0
Quitandinha	283	5	1,8
Tijucas Do Sul	245	4	1,6
Araucária	3282	49	1,5
Contenda	143	2	1,4
Lapa	656	8	1,2
Bocaiúva do Sul	189	2	1,1
Agudos Do Sul	73	0	0,0
Doutor Ulysses	51	0	0,0
Tunas do Paraná	88	0	0,0

*Percentual de mortes pela população doente

PROGRAMA DE APOIO INSTITUCIONAL PARA AÇÕES EXTENSIONISTAS DE PREVENÇÃO, CUIDADOS E COMBATE À PANDEMIA DO NOVO CORONAVÍRUS

NÚMERO DE CASOS ACUMULADOS – 2ª RS METROPOLITANA

57.562

