

PROGRAMA DE APOIO INSTITUCIONAL PARA AÇÕES EXTENSIONISTAS DE PREVENÇÃO, CUIDADOS E COMBATE À PANDEMIA DO NOVO CORONAVÍRUS

CORONAVÍRUS (COVID-19)

INFORME EPIDEMIOLÓGICO

2ª REGIONAL DE SAÚDE



PANORAMA

Dados atualizados: 07/11/2020



PARANÁ

CASOS 218.135

ÓBITOS 5.311



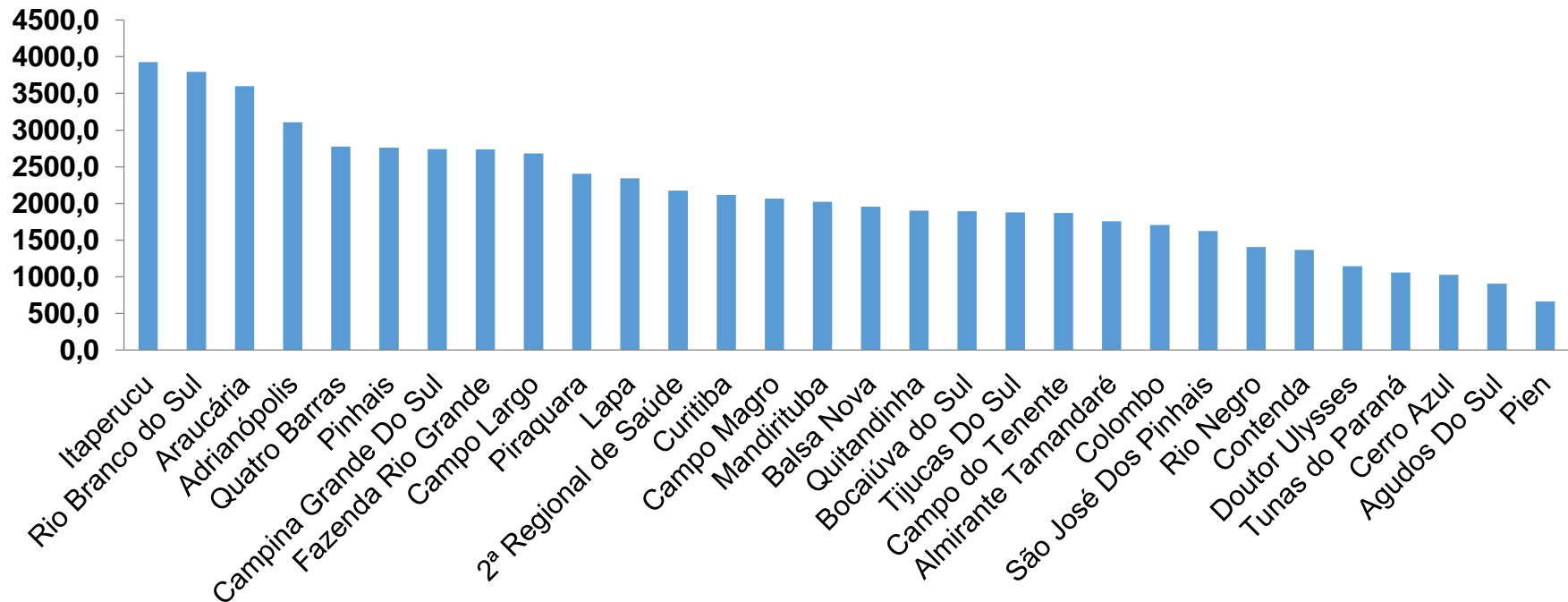
2ª REGIONAL DE SAÚDE

79.459

2.481

PROGRAMA DE APOIO INSTITUCIONAL PARA AÇÕES EXTENSIONISTAS DE PREVENÇÃO, CUIDADOS E COMBATE À PANDEMIA DO NOVO CORONAVÍRUS

COEFICIENTE DE PREVALÊNCIAS – 2ª RS METROPOLITANA



*Coeficiente por 100 mil Habitantes

PROGRAMA DE APOIO INSTITUCIONAL PARA AÇÕES EXTENSIONISTAS DE PREVENÇÃO, CUIDADOS E COMBATE À PANDEMIA DO NOVO CORONAVÍRUS

TABELA – COEFICIENTE DE PREVALÊNCIAS – 2ª RS METROPOLITANA

Município	População estimada 2019	Nº Total casos	Taxa de Prevalência
Itaperucu	28.634	1124	3925,4
Rio Branco do Sul	32.397	1229	3793,6
Araucária	143.843	5176	3598,4
Adrianópolis	5.919	184	3108,6
Quatro Barras	23.559	654	2776,0
Pinhais	132.157	3649	2761,1
Campina Grande Do Sul	43.288	1187	2742,1
Fazenda Rio Grande	100.209	2742	2736,3
Campo Largo	132.002	3540	2681,8
Piraquara	113.036	2717	2403,7
Lapa	48.163	1129	2344,1
2ª Regional de Saúde	3.654.960	79459	2174,0
Curitiba	1.933.105	40911	2116,3
Campo Magro	29.318	606	2067,0
Mandirituba	26.869	544	2024,6

*Coeficiente por 100 mil Habitantes

PROGRAMA DE APOIO INSTITUCIONAL PARA AÇÕES EXTENSIONISTAS DE PREVENÇÃO, CUIDADOS E COMBATE À PANDEMIA DO NOVO CORONAVÍRUS

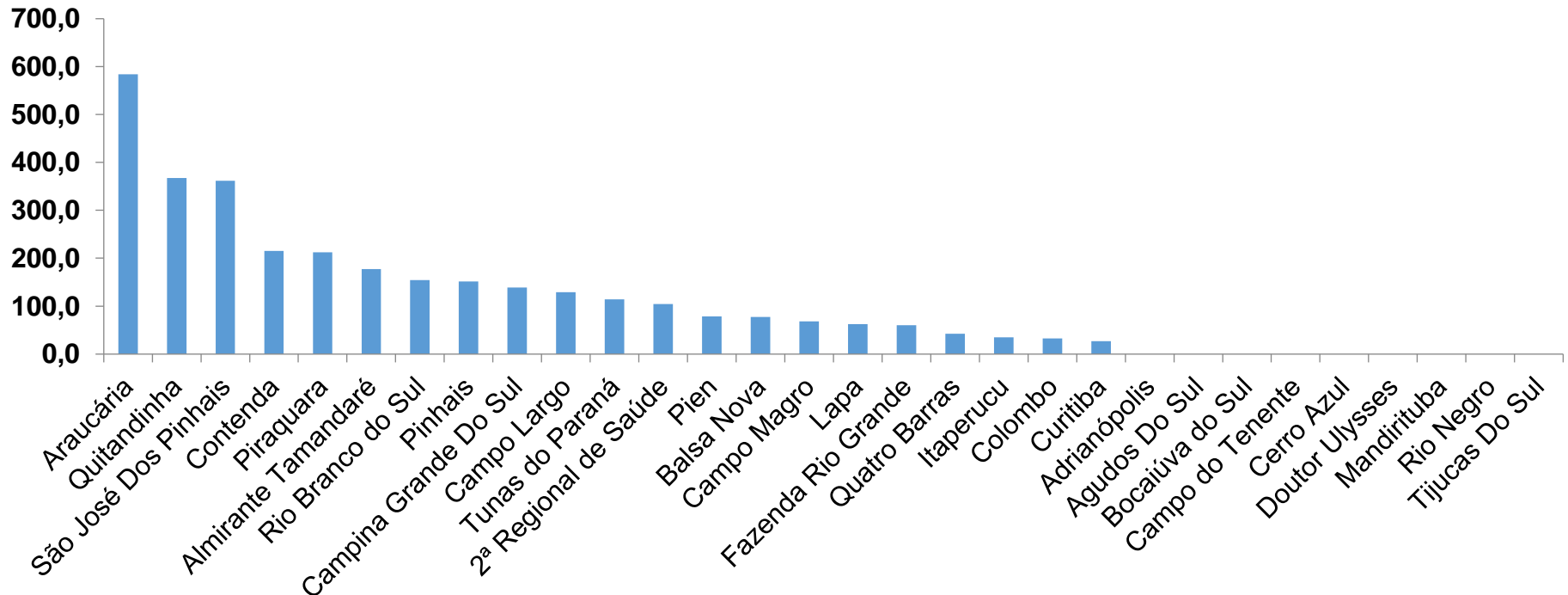
TABELA – COEFICIENTE DE PREVALÊNCIAS – 2ª RS METROPOLITANA (CONTINUAÇÃO)

Município	População estimada 2019	Nº Total casos	Taxa de Prevalência
Balsa Nova	12.941	253	1955,0
Quitandinha	19.049	362	1900,4
Bocaiúva do Sul	12.944	245	1892,8
Tijucas Do Sul	16.868	317	1879,3
Campo do Tenente	7.971	149	1869,3
Almirante Tamandaré	118.623	2083	1756,0
Colombo	243.726	4163	1708,1
São José Dos Pinhais	323.340	5251	1624,0
Rio Negro	34.170	480	1404,7
Contenda	18.584	254	1366,8
Doutor Ulysses	5.580	64	1147,0
Tunas do Paraná	8.769	93	1060,6
Cerro Azul	17.779	183	1029,3
Agudos Do Sul	9.371	85	907,1
Pien	12.746	85	666,9

*Coeficiente por 100 mil Habitantes

PROGRAMA DE APOIO INSTITUCIONAL PARA AÇÕES EXTENSIONISTAS DE PREVENÇÃO, CUIDADOS E COMBATE À PANDEMIA DO NOVO CORONAVÍRUS

COEFICIENTE DE INCIDÊNCIA – 2ª RS METROPOLITANA



*Coeficiente por 1 milhão de Habitantes

PROGRAMA DE APOIO INSTITUCIONAL PARA AÇÕES EXTENSIONISTAS DE PREVENÇÃO, CUIDADOS E COMBATE À PANDEMIA DO NOVO CORONAVÍRUS

TABELA – COEFICIENTE DE INCIDÊNCIA – 2ª RS METROPOLITANA

Município	População estimada 2019	Nº casos Novos	Taxa incidência
Araucária	143.843	84	584,0
Quitandinha	19.049	7	367,5
São José Dos Pinhais	323.340	117	361,8
Contenda	18.584	4	215,2
Piraquara	113.036	24	212,3
Almirante Tamandaré	118.623	21	177,0
Rio Branco do Sul	32.397	5	154,3
Pinhais	132.157	20	151,3
Campina Grande Do Sul	43.288	6	138,6
Campo Largo	132.002	17	128,8
Tunas do Paraná	8.769	1	114,0
2ª Regional de Saúde	3.654.960	381	104,2
Pien	12.746	1	78,5
Balsa Nova	12.941	1	77,3
Campo Magro	29.318	2	68,2

*Coeficiente por 1 milhão de Habitantes

PROGRAMA DE APOIO INSTITUCIONAL PARA AÇÕES EXTENSIONISTAS DE PREVENÇÃO, CUIDADOS E COMBATE À PANDEMIA DO NOVO CORONAVÍRUS

TABELA – COEFICIENTE DE INCIDÊNCIA – 2ª RS METROPOLITANA (CONTINUAÇÃO)

Município	População estimada 2019	Nº casos Novos	Taxa incidência
Lapa	48.163	3	62,3
Fazenda Rio Grande	100.209	6	59,9
Quatro Barras	23.559	1	42,4
Itaperucu	28.634	1	34,9
Colombo	243.726	8	32,8
Curitiba	1.933.105	52	26,9
Adrianópolis	5.919	0	0,0
Agudos Do Sul	9.371	0	0,0
Bocaiúva do Sul	12.944	0	0,0
Campo do Tenente	7.971	0	0,0
Cerro Azul	17.779	0	0,0
Doutor Ulysses	5.580	0	0,0
Mandirituba	26.869	0	0,0
Rio Negro	34.170	0	0,0
Tijucas Do Sul	16.868	0	0,0

*Coeficiente por 1 milhão de Habitantes

PROGRAMA DE APOIO INSTITUCIONAL PARA AÇÕES EXTENSIONISTAS DE PREVENÇÃO, CUIDADOS E COMBATE À PANDEMIA DO NOVO CORONAVÍRUS

Censo de leitos Estabelecimento de Referência das 2ª Regional – Curitiba / Campo Largo / São José dos Pinhais



TAXA DE OCUPAÇÃO DE LEITOS

2ª RS METROPOLITANA

Dados atualizados: 07/11/2020



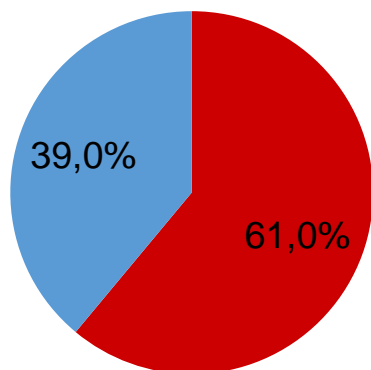
TOTAL INTERNADOS ALA COVID-19

TOTAL 583
% 61%

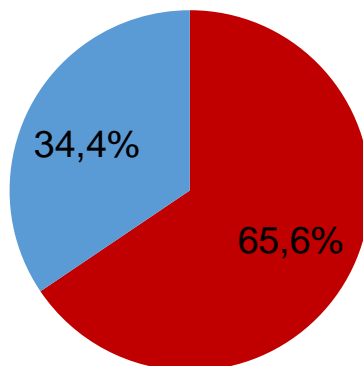


LEITOS DISPONÍVEIS ALA COVID-19

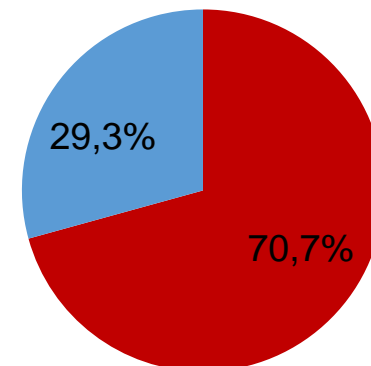
TOTAL 372
% 39%



■ Tx. de ocupação de leitos total
■ Tx. de leitos livres total



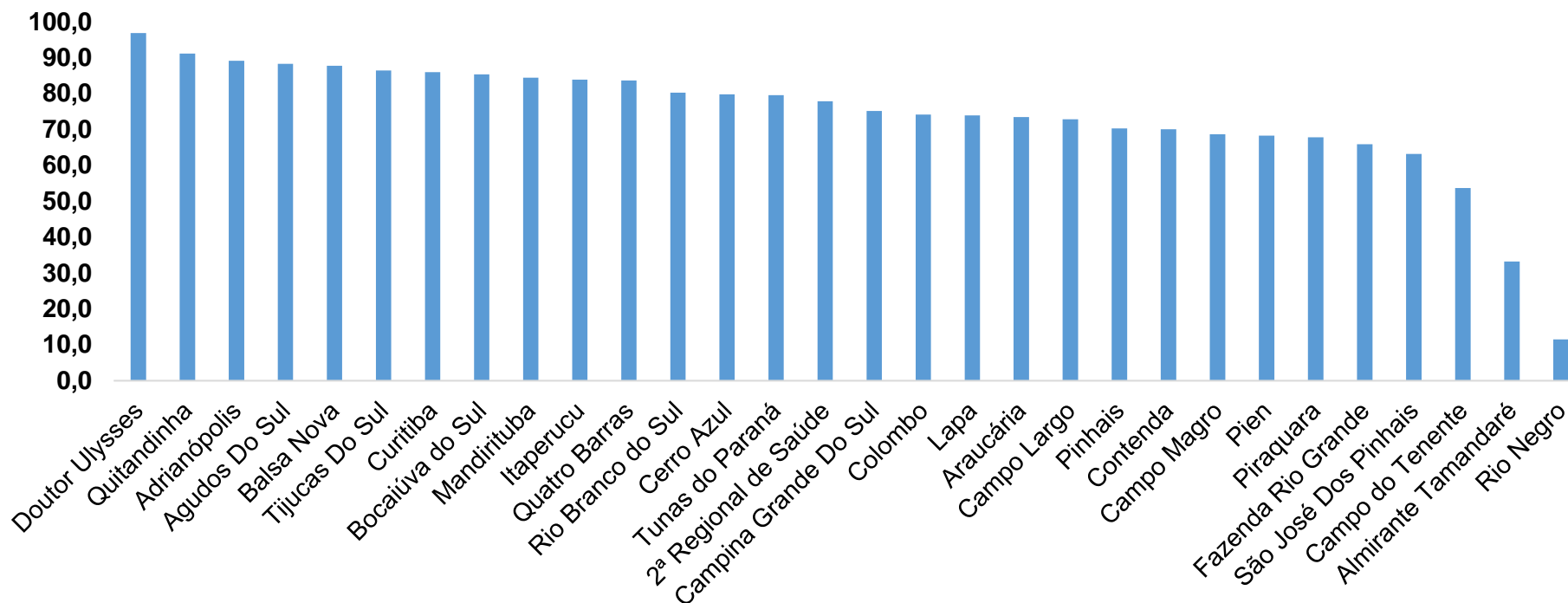
■ Tx de ocupação UTI
■ Tx de leitos livres UTI



■ Tx de ocupação Enf.
■ Tx de leitos livre Enf.

PROGRAMA DE APOIO INSTITUCIONAL PARA AÇÕES EXTENSIONISTAS DE PREVENÇÃO, CUIDADOS E COMBATE À PANDEMIA DO NOVO CORONAVÍRUS

COEFICIENTE DE RECUPERADOS – 2ª RS METROPOLITANA



*Percentual de recuperados pela população doente

PROGRAMA DE APOIO INSTITUCIONAL PARA AÇÕES EXTENSIONISTAS DE PREVENÇÃO, CUIDADOS E COMBATE À PANDEMIA DO NOVO CORONAVÍRUS

TABELA – COEFICIENTE DE RECUPERADOS – 2ª RS METROPOLITANA

Município	População doente	Nº recuperados	Taxa Recuperados
Doutor Ulysses	64	62	96,9
Quitandinha	362	330	91,2
Adrianópolis	184	164	89,1
Agudos Do Sul	85	75	88,2
Balsa Nova	253	222	87,7
Tijucas Do Sul	317	274	86,4
Curitiba	40911	35179	86,0
Bocaiúva do Sul	245	209	85,3
Mandirituba	544	459	84,4
Itaperucu	1124	943	83,9
Quatro Barras	654	547	83,6
Rio Branco do Sul	1229	986	80,2
Cerro Azul	183	146	79,8
Tunas do Paraná	93	74	79,6
2ª Regional de Saúde	79459	61869	77,9

*Percentual de recuperados pela população doente

PROGRAMA DE APOIO INSTITUCIONAL PARA AÇÕES EXTENSIONISTAS DE PREVENÇÃO, CUIDADOS E COMBATE À PANDEMIA DO NOVO CORONAVÍRUS

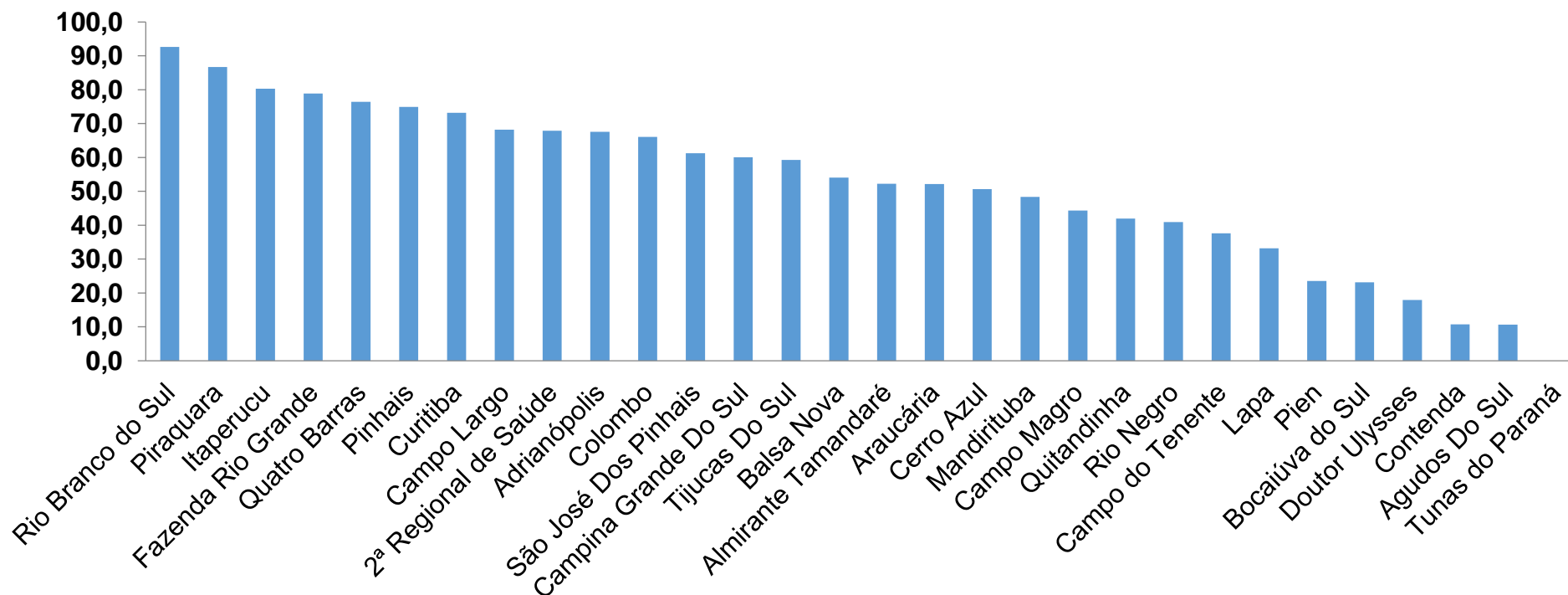
TABELA – COEFICIENTE DE RECUPERADOS – 2ª RS METROPOLITANA (CONTINUAÇÃO)

Município	População doente	Nº recuperados	Taxa Recuperados
Campina Grande Do Sul	1187	892	75,1
Colombo	4163	3086	74,1
Lapa	1129	834	73,9
Araucária	5176	3803	73,5
Campo Largo	3540	2578	72,8
Pinhais	3649	2563	70,2
Contenda	254	178	70,1
Campo Magro	606	416	68,6
Pien	85	58	68,2
Piraquara	2717	1842	67,8
Fazenda Rio Grande	2742	1806	65,9
São José Dos Pinhais	5251	3317	63,2
Campo do Tenente	149	80	53,7
Almirante Tamandaré	2083	691	33,2
Rio Negro	480	55	11,5

*Percentual de recuperados pela população doente

PROGRAMA DE APOIO INSTITUCIONAL PARA AÇÕES EXTENSIONISTAS DE PREVENÇÃO, CUIDADOS E COMBATE À PANDEMIA DO NOVO CORONAVÍRUS

COEFICIENTE DE MORTALIDADE – 2ª RS METROPOLITANA



*Percentual de mortes pela população doente

PROGRAMA DE APOIO INSTITUCIONAL PARA AÇÕES EXTENSIONISTAS DE PREVENÇÃO, CUIDADOS E COMBATE À PANDEMIA DO NOVO CORONAVÍRUS

TABELA – COEFICIENTE DE MORTALIDADE – 2ª RS METROPOLITANA

Município	População estimada 2019	Nº óbitos	Taxa mortalidade
Rio Branco do Sul	32.397	30	92,6
Piraquara	113.036	98	86,7
Itaperucu	28.634	23	80,3
Fazenda Rio Grande	100.209	79	78,8
Quatro Barras	23.559	18	76,4
Pinhais	132.157	99	74,9
Curitiba	1.933.105	1415	73,2
Campo Largo	132.002	90	68,2
2ª Regional de Saúde	3.654.960	2481	67,9
Adrianópolis	5.919	4	67,6
Colombo	243.726	161	66,1
São José Dos Pinhais	323.340	198	61,2
Campina Grande Do Sul	43.288	26	60,1
Tijucas Do Sul	16.868	10	59,3
Balsa Nova	12.941	7	54,1

*Percentual de mortes pela população doente

PROGRAMA DE APOIO INSTITUCIONAL PARA AÇÕES EXTENSIONISTAS DE PREVENÇÃO, CUIDADOS E COMBATE À PANDEMIA DO NOVO CORONAVÍRUS

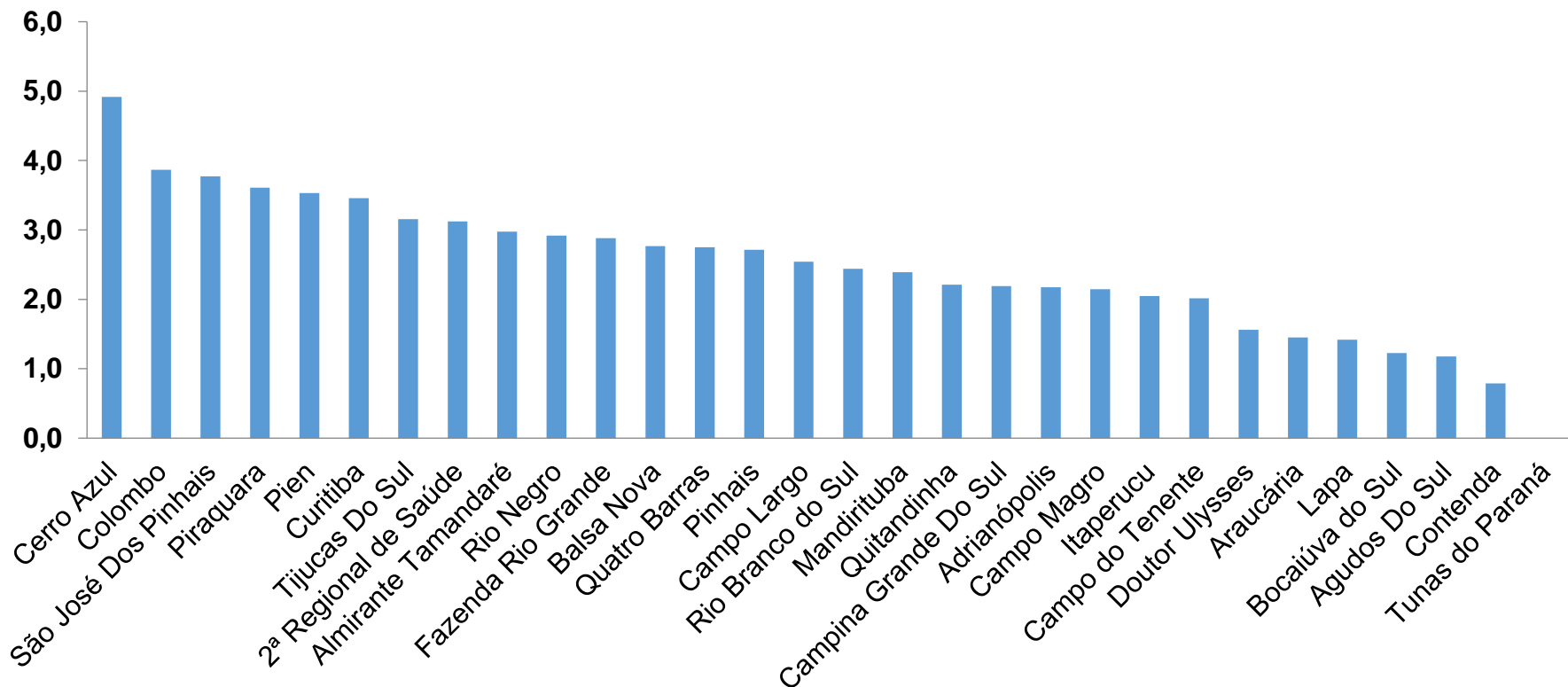
TABELA – COEFICIENTE DE MORTALIDADE – 2ª RS METROPOLITANA (CONTINUAÇÃO)

Município	População estimada 2019	Nº óbitos	Taxa mortalidade
Almirante Tamandaré	118.623	62	52,3
Araucária	143.843	75	52,1
Cerro Azul	17.779	9	50,6
Mandirituba	26.869	13	48,4
Campo Magro	29.318	13	44,3
Quitandinha	19.049	8	42,0
Rio Negro	34.170	14	41,0
Campo do Tenente	7.971	3	37,6
Lapa	48.163	16	33,2
Pien	12.746	3	23,5
Bocaiúva do Sul	12.944	3	23,2
Doutor Ulysses	5.580	1	17,9
Contenda	18.584	2	10,8
Agudos Do Sul	9.371	1	10,7
Tunas do Paraná	8.769	0	0,0

*Percentual de mortes pela população doente

PROGRAMA DE APOIO INSTITUCIONAL PARA AÇÕES EXTENSIONISTAS DE PREVENÇÃO, CUIDADOS E COMBATE À PANDEMIA DO NOVO CORONAVÍRUS

COEFICIENTE DE LETALIDADE – 2ª RS METROPOLITANA



*Percentual de mortes pela população doente

PROGRAMA DE APOIO INSTITUCIONAL PARA AÇÕES EXTENSIONISTAS DE PREVENÇÃO, CUIDADOS E COMBATE À PANDEMIA DO NOVO CORONAVÍRUS

TABELA – COEFICIENTE DE LETALIDADE – 2ª RS METROPOLITANA

Município	População doente	Nº óbitos	Taxa letalidade
Cerro Azul	183	9	4,9
Colombo	4163	161	3,9
São José Dos Pinhais	5251	198	3,8
Piraquara	2717	98	3,6
Pien	85	3	3,5
Curitiba	40911	1415	3,5
Tijucas Do Sul	317	10	3,2
2ª Regional de Saúde	79459	2481	3,1
Almirante Tamandaré	2083	62	3,0
Rio Negro	480	14	2,9
Fazenda Rio Grande	2742	79	2,9
Balsa Nova	253	7	2,8
Quatro Barras	654	18	2,8
Pinhais	3649	99	2,7
Campo Largo	3540	90	2,5

*Percentual de mortes pela população doente

PROGRAMA DE APOIO INSTITUCIONAL PARA AÇÕES EXTENSIONISTAS DE PREVENÇÃO, CUIDADOS E COMBATE À PANDEMIA DO NOVO CORONAVÍRUS

TABELA – COEFICIENTE DE LETALIDADE – 2ª RS METROPOLITANA

Município	População doente	Nº óbitos	Taxa letalidade
Rio Branco do Sul	1229	30	2,4
Mandirituba	544	13	2,4
Quitandinha	362	8	2,2
Campina Grande Do Sul	1187	26	2,2
Adrianópolis	184	4	2,2
Campo Magro	606	13	2,1
Itaperucu	1124	23	2,0
Campo do Tenente	149	3	2,0
Doutor Ulysses	64	1	1,6
Araucária	5176	75	1,4
Lapa	1129	16	1,4
Bocaiúva do Sul	245	3	1,2
Agudos Do Sul	85	1	1,2
Contenda	254	2	0,8
Tunas do Paraná	93	0	0,0

*Percentual de mortes pela população doente

PROGRAMA DE APOIO INSTITUCIONAL PARA AÇÕES EXTENSIONISTAS DE PREVENÇÃO, CUIDADOS E COMBATE À PANDEMIA DO NOVO CORONAVÍRUS

NÚMERO DE CASOS ACUMULADOS – 2ª RS METROPOLITANA

