

PROGRAMA DE APOIO INSTITUCIONAL PARA AÇÕES EXTENSIONISTAS DE PREVENÇÃO, CUIDADOS E COMBATE À PANDEMIA DO NOVO CORONAVÍRUS

CORONAVÍRUS (COVID-19)

INFORME EPIDEMIOLÓGICO

2ª REGIONAL DE SAÚDE



PANORAMA

Dados atualizados: 07/09/2020



PARANÁ

CASOS 142.338

ÓBITOS 3.539



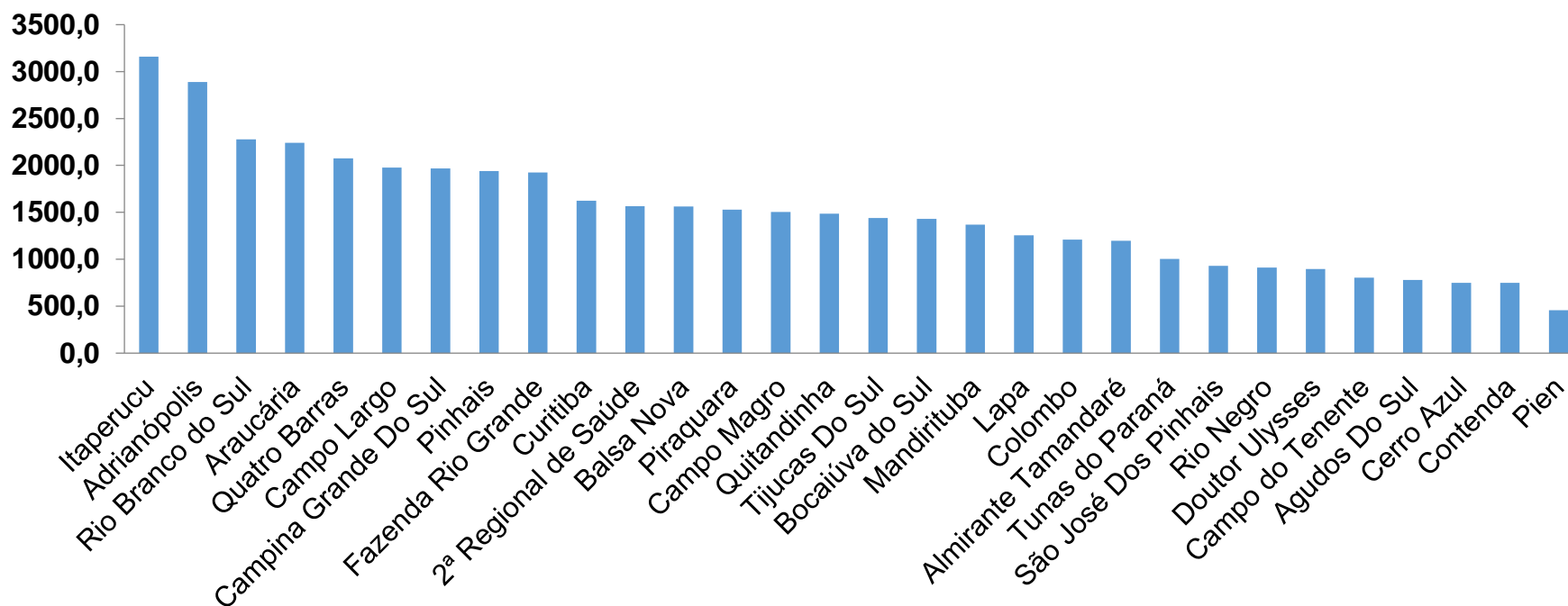
2ª REGIONAL DE SAÚDE

57.225

1.812

PROGRAMA DE APOIO INSTITUCIONAL PARA AÇÕES EXTENSIONISTAS DE PREVENÇÃO, CUIDADOS E COMBATE À PANDEMIA DO NOVO CORONAVÍRUS

COEFICIENTE DE PREVALÊNCIAS – 2ª RS METROPOLITANA



*Coeficiente por 100 mil Habitantes

PROGRAMA DE APOIO INSTITUCIONAL PARA AÇÕES EXTENSIONISTAS DE PREVENÇÃO, CUIDADOS E COMBATE À PANDEMIA DO NOVO CORONAVÍRUS

TABELA – COEFICIENTE DE PREVALÊNCIAS – 2ª RS METROPOLITANA

Município	População estimada 2019	Nº Total casos	Taxa de Prevalência
Itaperucu	28.634	905	3160,6
Adrianópolis	5.919	171	2889,0
Rio Branco do Sul	32.397	738	2278,0
Araucária	143.843	3222	2239,9
Quatro Barras	23.559	489	2075,6
Campo Largo	132.002	2609	1976,5
Campina Grande Do Sul	43.288	852	1968,2
Pinhais	132.157	2565	1940,9
Fazenda Rio Grande	100.209	1927	1923,0
Curitiba	1.933.105	31409	1624,8
2ª Regional de Saúde	3.654.960	57225	1565,7
Balsa Nova	12.941	202	1560,9
Piraquara	113.036	1729	1529,6
Campo Magro	29.318	441	1504,2
Quitandinha	19.049	283	1485,6

*Coeficiente por 100 mil Habitantes

PROGRAMA DE APOIO INSTITUCIONAL PARA AÇÕES EXTENSIONISTAS DE PREVENÇÃO, CUIDADOS E COMBATE À PANDEMIA DO NOVO CORONAVÍRUS

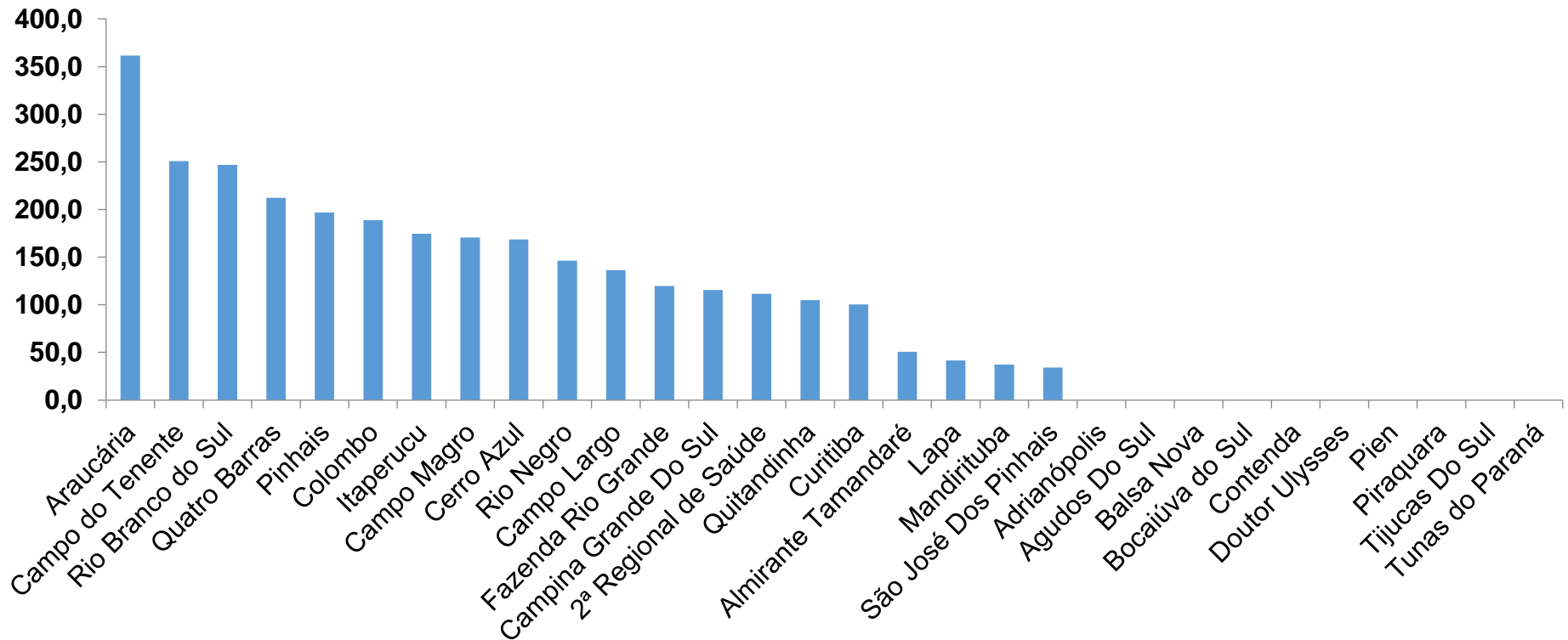
TABELA – COEFICIENTE DE PREVALÊNCIAS – 2ª RS METROPOLITANA (CONTINUAÇÃO)

Município	População estimada 2019	Nº Total casos	Taxa de Prevalência
Tijucas Do Sul	16.868	243	1440,6
Bocaiúva do Sul	12.944	185	1429,2
Mandirituba	26.869	368	1369,6
Lapa	48.163	605	1256,2
Colombo	243.726	2945	1208,3
Almirante Tamandaré	118.623	1418	1195,4
Tunas do Paraná	8.769	88	1003,5
São José Dos Pinhais	323.340	3003	928,7
Rio Negro	34.170	311	910,2
Doutor Ulysses	5.580	50	896,1
Campo do Tenente	7.971	64	802,9
Agudos Do Sul	9.371	73	779,0
Cerro Azul	17.779	133	748,1
Contenda	18.584	139	748,0
Pien	12.746	58	455,0

*Coeficiente por 100 mil Habitantes

PROGRAMA DE APOIO INSTITUCIONAL PARA AÇÕES EXTENSIONISTAS DE PREVENÇÃO, CUIDADOS E COMBATE À PANDEMIA DO NOVO CORONAVÍRUS

COEFICIENTE DE INCIDÊNCIA – 2ª RS METROPOLITANA



*Coeficiente por 1 milhão de Habitantes

PROGRAMA DE APOIO INSTITUCIONAL PARA AÇÕES EXTENSIONISTAS DE PREVENÇÃO, CUIDADOS E COMBATE À PANDEMIA DO NOVO CORONAVÍRUS

TABELA – COEFICIENTE DE INCIDÊNCIA – 2ª RS METROPOLITANA

Município	População estimada 2019	Nº casos Novos	Taxa incidência
Araucária	143.843	52	361,5
Campo do Tenente	7.971	2	250,9
Rio Branco do Sul	32.397	8	246,9
Quatro Barras	23.559	5	212,2
Pinhais	132.157	26	196,7
Colombo	243.726	46	188,7
Itaperucu	28.634	5	174,6
Campo Magro	29.318	5	170,5
Cerro Azul	17.779	3	168,7
Rio Negro	34.170	5	146,3
Campo Largo	132.002	18	136,4
Fazenda Rio Grande	100.209	12	119,7
Campina Grande Do Sul	43.288	5	115,5
2ª Regional de Saúde	3.654.960	408	111,6
Quitandinha	19.049	2	105,0

*Coeficiente por 1 milhão de Habitantes

PROGRAMA DE APOIO INSTITUCIONAL PARA AÇÕES EXTENSIONISTAS DE PREVENÇÃO, CUIDADOS E COMBATE À PANDEMIA DO NOVO CORONAVÍRUS

TABELA – COEFICIENTE DE INCIDÊNCIA – 2ª RS METROPOLITANA (CONTINUAÇÃO)

Município	População estimada 2019	Nº casos Novos	Taxa incidência
Curitiba	1.933.105	194	100,4
Almirante Tamandaré	118.623	6	50,6
Lapa	48.163	2	41,5
Mandirituba	26.869	1	37,2
São José Dos Pinhais	323.340	11	34,0
Adrianópolis	5.919	0	0,0
Agudos Do Sul	9.371	0	0,0
Balsa Nova	12.941	0	0,0
Bocaiúva do Sul	12.944	0	0,0
Contenda	18.584	0	0,0
Doutor Ulysses	5.580	0	0,0
Pien	12.746	0	0,0
Piraquara	113.036	0	0,0
Tijucas Do Sul	16.868	0	0,0
Tunas do Paraná	8.769	0	0,0

*Coeficiente por 1 milhão de Habitantes

PROGRAMA DE APOIO INSTITUCIONAL PARA AÇÕES EXTENSIONISTAS DE PREVENÇÃO, CUIDADOS E COMBATE À PANDEMIA DO NOVO CORONAVÍRUS

Censo de leitos Estabelecimento de Referência das 2ª Regional – Curitiba / Campo Largo / São José dos Pinhais



TAXA DE OCUPAÇÃO DE LEITOS

2ª RS METROPOLITANA

Dados atualizados: 05/09/2020



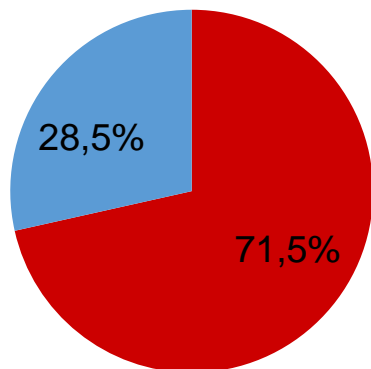
TOTAL INTERNADOS
ALA COVID-19

TOTAL 795
% 71,5%

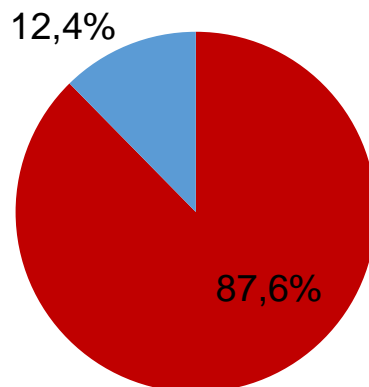


LEITOS DISPONÍVEIS
ALA COVID-19

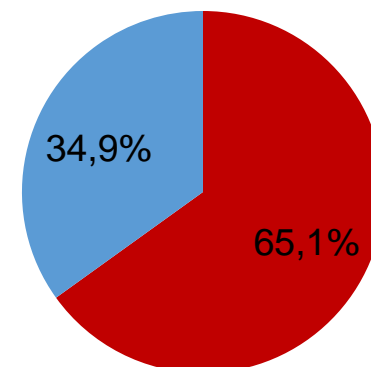
TOTAL 317
% 28,5%



■ Tx. de ocupação de leitos total
■ Tx. de leitos livres total



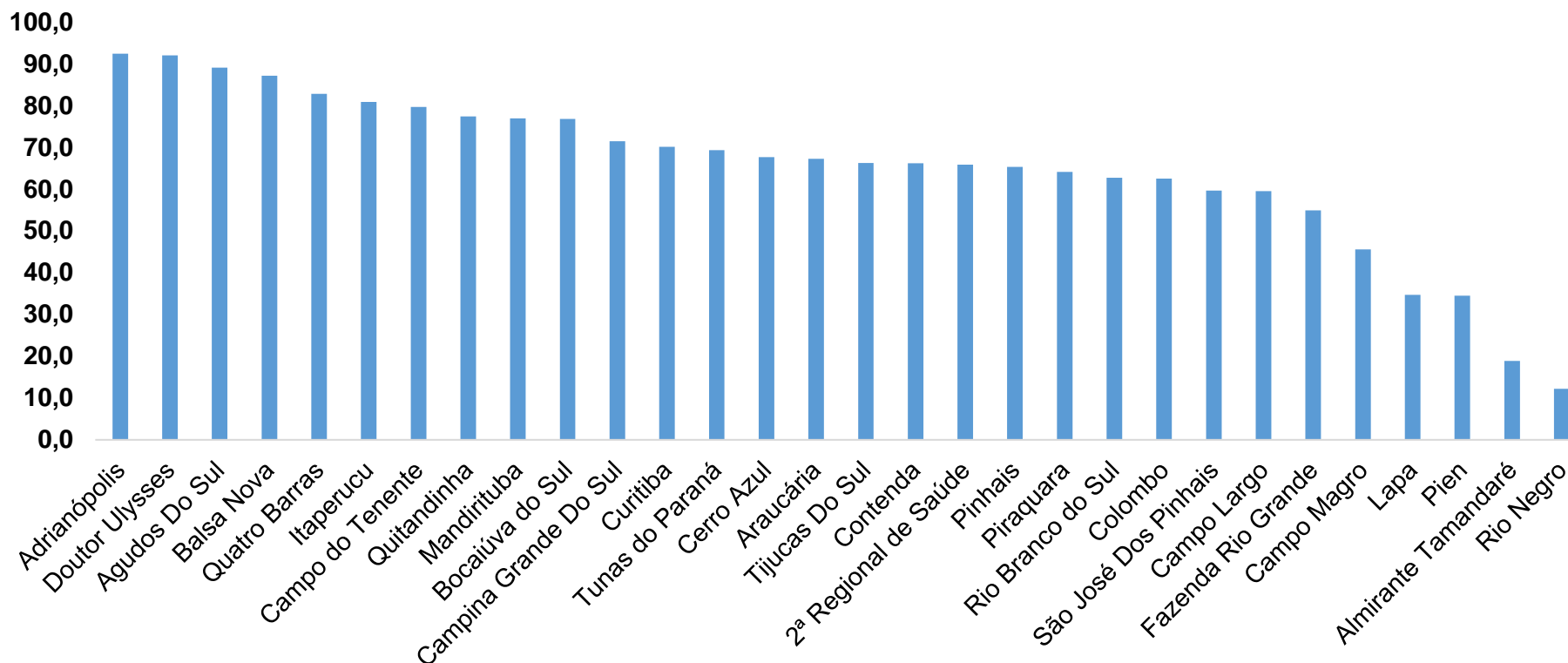
■ Tx de ocupação UTI
■ Tx de leitos livres UTI



■ Tx de ocupação Enf.
■ Tx de leitos livre Enf.

PROGRAMA DE APOIO INSTITUCIONAL PARA AÇÕES EXTENSIONISTAS DE PREVENÇÃO, CUIDADOS E COMBATE À PANDEMIA DO NOVO CORONAVÍRUS

COEFICIENTE DE RECUPERADOS – 2ª RS METROPOLITANA



*Percentual de recuperados pela população doente

PROGRAMA DE APOIO INSTITUCIONAL PARA AÇÕES EXTENSIONISTAS DE PREVENÇÃO, CUIDADOS E COMBATE À PANDEMIA DO NOVO CORONAVÍRUS

TABELA – COEFICIENTE DE RECUPERADOS – 2ª RS METROPOLITANA

Município	População doente	Nº recuperados	Taxa Recuperados
Adrianópolis	171	158	92,4
Doutor Ulysses	50	46	92,0
Agudos Do Sul	73	65	89,0
Balsa Nova	202	176	87,1
Quatro Barras	489	405	82,8
Itaperucu	905	732	80,9
Campo do Tenente	64	51	79,7
Quitandinha	283	219	77,4
Mandirituba	368	283	76,9
Bocaiúva do Sul	185	142	76,8
Campina Grande Do Sul	852	609	71,5
Curitiba	31409	22014	70,1
Tunas do Paraná	88	61	69,3
Cerro Azul	133	90	67,7
Araucária	3222	2167	67,3

*Percentual de recuperados pela população doente

PROGRAMA DE APOIO INSTITUCIONAL PARA AÇÕES EXTENSIONISTAS DE PREVENÇÃO, CUIDADOS E COMBATE À PANDEMIA DO NOVO CORONAVÍRUS

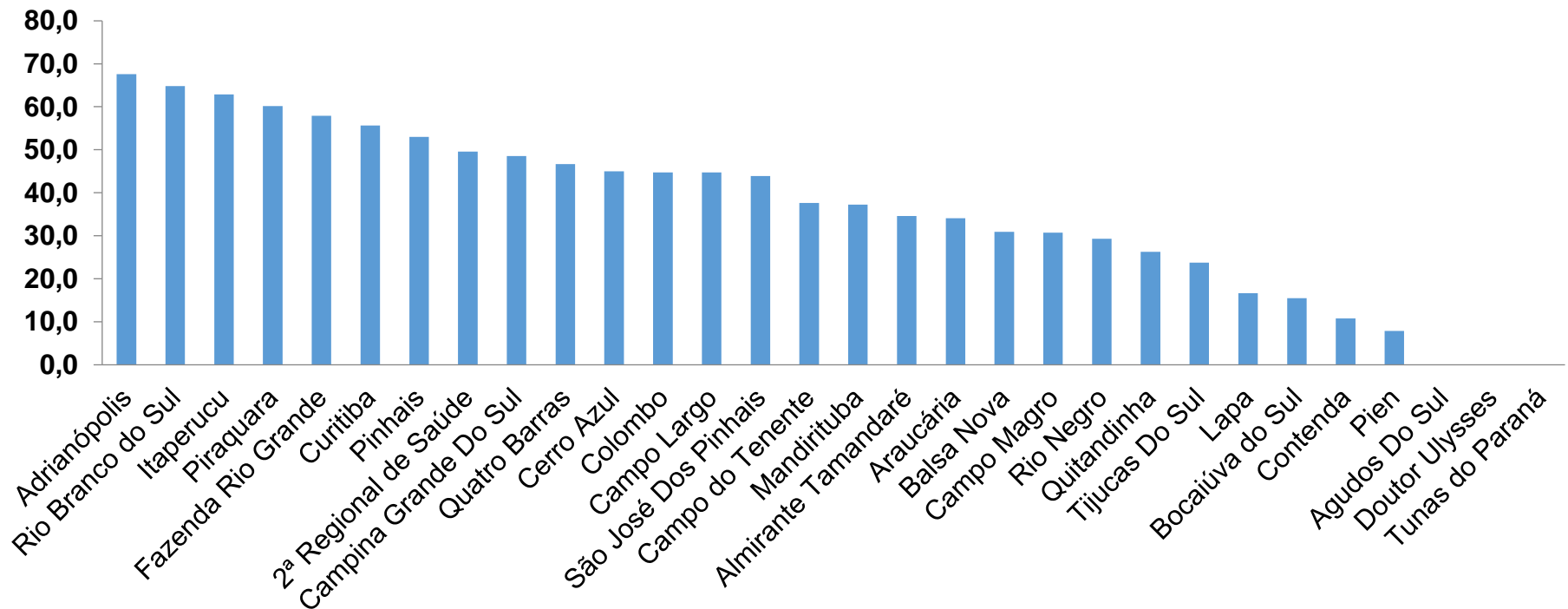
TABELA – COEFICIENTE DE RECUPERADOS – 2ª RS METROPOLITANA (CONTINUAÇÃO)

Município	População doente	Nº recuperados	Taxa Recuperados
Tijucas Do Sul	243	161	66,3
Contenda	139	92	66,2
2ª Regional de Saúde	57225	37698	65,9
Pinhais	2565	1676	65,3
Piraquara	1729	1109	64,1
Rio Branco do Sul	738	463	62,7
Colombo	2945	1841	62,5
São José Dos Pinhais	3003	1791	59,6
Campo Largo	2609	1552	59,5
Fazenda Rio Grande	1927	1058	54,9
Campo Magro	441	201	45,6
Lapa	605	210	34,7
Pien	58	20	34,5
Almirante Tamandaré	1418	268	18,9
Rio Negro	311	38	12,2

*Percentual de recuperados pela população doente

PROGRAMA DE APOIO INSTITUCIONAL PARA AÇÕES EXTENSIONISTAS DE PREVENÇÃO, CUIDADOS E COMBATE À PANDEMIA DO NOVO CORONAVÍRUS

COEFICIENTE DE MORTALIDADE – 2ª RS METROPOLITANA



*Percentual de mortes pela população doente

PROGRAMA DE APOIO INSTITUCIONAL PARA AÇÕES EXTENSIONISTAS DE PREVENÇÃO, CUIDADOS E COMBATE À PANDEMIA DO NOVO CORONAVÍRUS

TABELA – COEFICIENTE DE MORTALIDADE – 2ª RS METROPOLITANA

Município	População estimada 2019	Nº óbitos	Taxa mortalidade
Adrianópolis	5.919	4	67,6
Rio Branco do Sul	32.397	21	64,8
Itaperucu	28.634	18	62,9
Piraquara	113.036	68	60,2
Fazenda Rio Grande	100.209	58	57,9
Curitiba	1.933.105	1075	55,6
Pinhais	132.157	70	53,0
2ª Regional de Saúde	3.654.960	1812	49,6
Campina Grande Do Sul	43.288	21	48,5
Quatro Barras	23.559	11	46,7
Cerro Azul	17.779	8	45,0
Colombo	243.726	109	44,7
Campo Largo	132.002	59	44,7
São José Dos Pinhais	323.340	142	43,9
Campo do Tenente	7.971	3	37,6

*Percentual de mortes pela população doente

PROGRAMA DE APOIO INSTITUCIONAL PARA AÇÕES EXTENSIONISTAS DE PREVENÇÃO, CUIDADOS E COMBATE À PANDEMIA DO NOVO CORONAVÍRUS

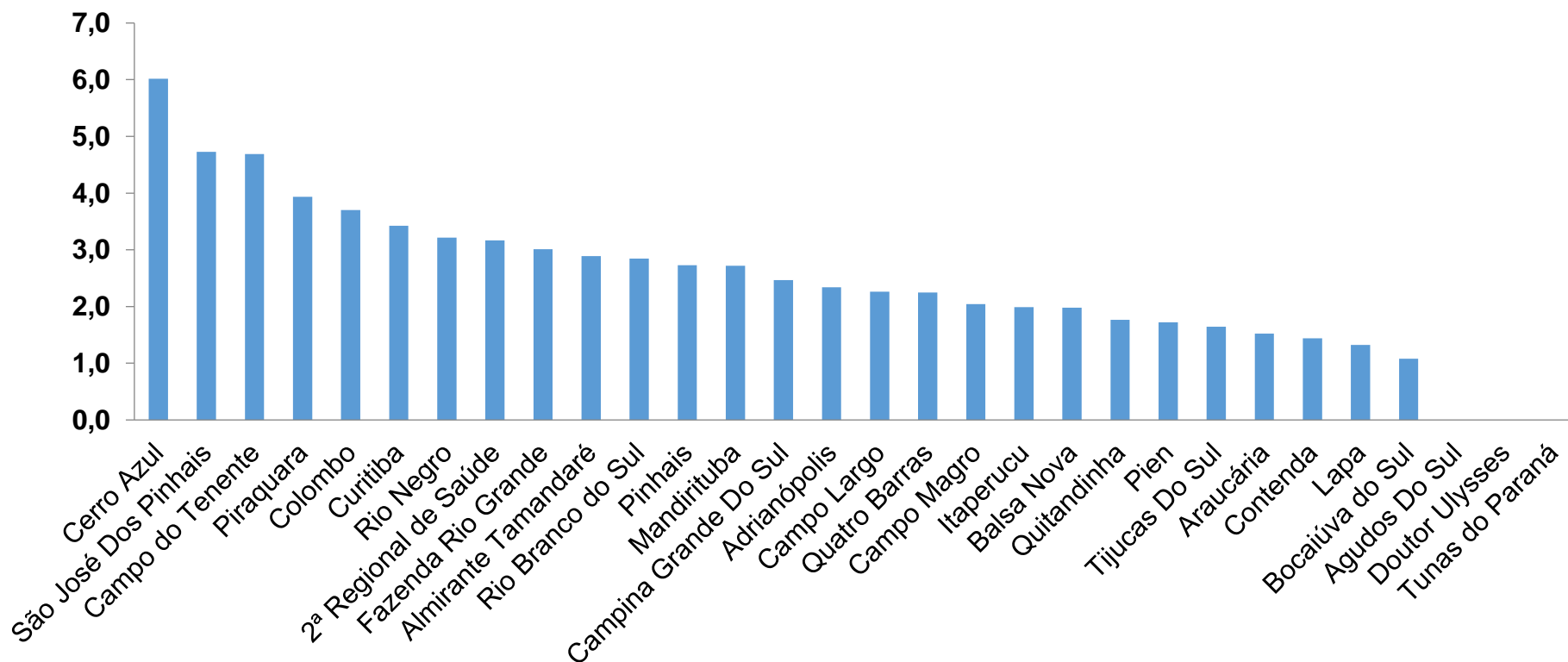
TABELA – COEFICIENTE DE MORTALIDADE – 2ª RS METROPOLITANA (CONTINUAÇÃO)

Município	População estimada 2019	Nº óbitos	Taxa mortalidade
Mandirituba	26.869	10	37,2
Almirante Tamandaré	118.623	41	34,6
Araucária	143.843	49	34,1
Balsa Nova	12.941	4	30,9
Campo Magro	29.318	9	30,7
Rio Negro	34.170	10	29,3
Quitandinha	19.049	5	26,2
Tijucas Do Sul	16.868	4	23,7
Lapa	48.163	8	16,6
Bocaiúva do Sul	12.944	2	15,5
Contenda	18.584	2	10,8
Pien	12.746	1	7,8
Agudos Do Sul	9.371	0	0,0
Doutor Ulysses	5.580	0	0,0
Tunas do Paraná	8.769	0	0,0

*Percentual de mortes pela população doente

PROGRAMA DE APOIO INSTITUCIONAL PARA AÇÕES EXTENSIONISTAS DE PREVENÇÃO, CUIDADOS E COMBATE À PANDEMIA DO NOVO CORONAVÍRUS

COEFICIENTE DE LETALIDADE – 2ª RS METROPOLITANA



*Percentual de mortes pela população doente

PROGRAMA DE APOIO INSTITUCIONAL PARA AÇÕES EXTENSIONISTAS DE PREVENÇÃO, CUIDADOS E COMBATE À PANDEMIA DO NOVO CORONAVÍRUS

TABELA – COEFICIENTE DE LETALIDADE – 2ª RS METROPOLITANA

Município	População doente	Nº óbitos	Taxa letalidade
Cerro Azul	133	8	6,0
São José Dos Pinhais	3003	142	4,7
Campo do Tenente	64	3	4,7
Piraquara	1729	68	3,9
Colombo	2945	109	3,7
Curitiba	31409	1075	3,4
Rio Negro	311	10	3,2
2ª Regional de Saúde	57225	1812	3,2
Fazenda Rio Grande	1927	58	3,0
Almirante Tamandaré	1418	41	2,9
Rio Branco do Sul	738	21	2,8
Pinhais	2565	70	2,7
Mandirituba	368	10	2,7
Campina Grande Do Sul	852	21	2,5
Adrianópolis	171	4	2,3

*Percentual de mortes pela população doente

PROGRAMA DE APOIO INSTITUCIONAL PARA AÇÕES EXTENSIONISTAS DE PREVENÇÃO, CUIDADOS E COMBATE À PANDEMIA DO NOVO CORONAVÍRUS

TABELA – COEFICIENTE DE LETALIDADE – 2ª RS METROPOLITANA

Município	População doente	Nº óbitos	Taxa letalidade
Campo Largo	2609	59	2,3
Quatro Barras	489	11	2,2
Campo Magro	441	9	2,0
Itaperucu	905	18	2,0
Balsa Nova	202	4	2,0
Quitandinha	283	5	1,8
Pien	58	1	1,7
Tijucas Do Sul	243	4	1,6
Araucária	3222	49	1,5
Contenda	139	2	1,4
Lapa	605	8	1,3
Bocaiúva do Sul	185	2	1,1
Agudos Do Sul	73	0	0,0
Doutor Ulysses	50	0	0,0
Tunas do Paraná	88	0	0,0

*Percentual de mortes pela população doente

PROGRAMA DE APOIO INSTITUCIONAL PARA AÇÕES EXTENSIONISTAS DE PREVENÇÃO, CUIDADOS E COMBATE À PANDEMIA DO NOVO CORONAVÍRUS

NÚMERO DE CASOS ACUMULADOS – 2ª RS METROPOLITANA

57.225

