

PROGRAMA DE APOIO INSTITUCIONAL PARA AÇÕES EXTENSIONISTAS DE PREVENÇÃO, CUIDADOS E COMBATE À PANDEMIA DO NOVO CORONAVÍRUS

CORONAVÍRUS (COVID-19)

INFORME EPIDEMIOLÓGICO

2ª REGIONAL DE SAÚDE



PANORAMA

Dados atualizados: 06/11/2020



PARANÁ

CASOS 216.554

ÓBITOS 5.279



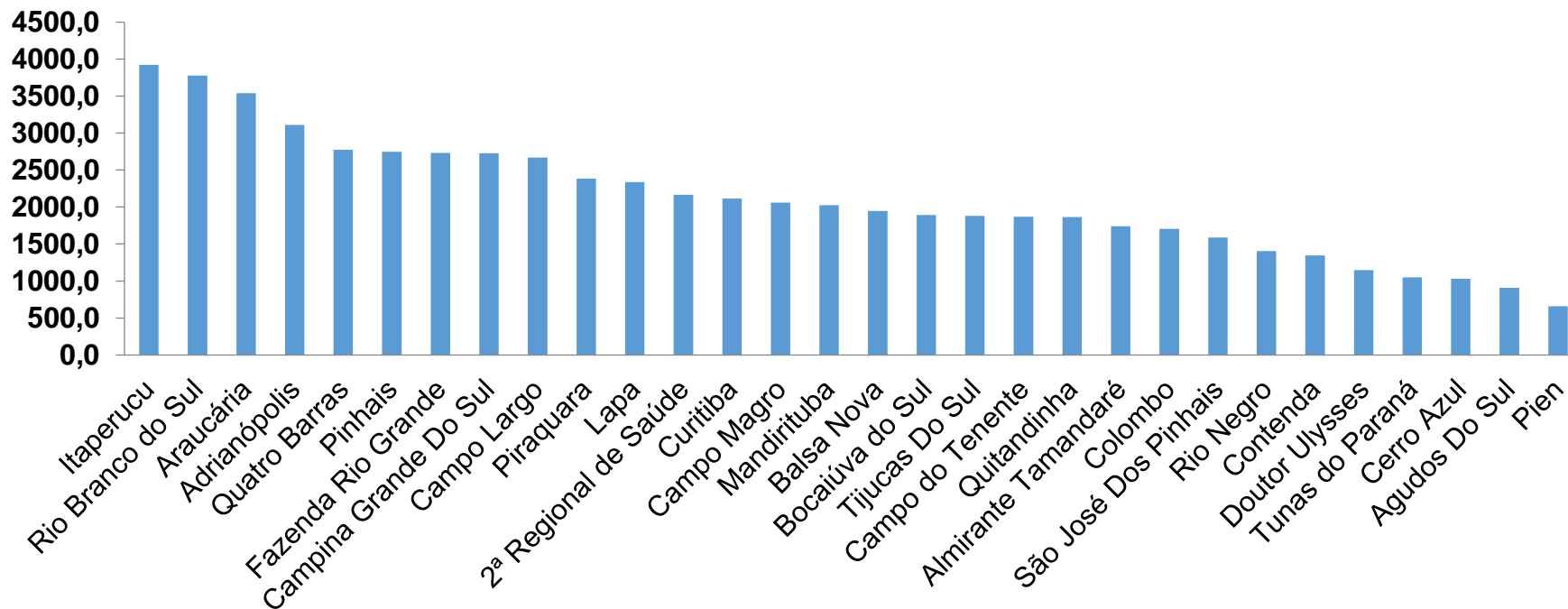
2ª REGIONAL DE SAÚDE

79.078

2.474

PROGRAMA DE APOIO INSTITUCIONAL PARA AÇÕES EXTENSIONISTAS DE PREVENÇÃO, CUIDADOS E COMBATE À PANDEMIA DO NOVO CORONAVÍRUS

COEFICIENTE DE PREVALÊNCIAS – 2ª RS METROPOLITANA



*Coeficiente por 100 mil Habitantes

PROGRAMA DE APOIO INSTITUCIONAL PARA AÇÕES EXTENSIONISTAS DE PREVENÇÃO, CUIDADOS E COMBATE À PANDEMIA DO NOVO CORONAVÍRUS

TABELA – COEFICIENTE DE PREVALÊNCIAS – 2ª RS METROPOLITANA

Município	População estimada 2019	Nº Total casos	Taxa de Prevalência
Itaperucu	28.634	1123	3921,9
Rio Branco do Sul	32.397	1224	3778,1
Araucária	143.843	5092	3540,0
Adrianópolis	5.919	184	3108,6
Quatro Barras	23.559	653	2771,8
Pinhais	132.157	3629	2746,0
Fazenda Rio Grande	100.209	2736	2730,3
Campina Grande Do Sul	43.288	1181	2728,2
Campo Largo	132.002	3523	2668,9
Piraquara	113.036	2693	2382,4
Lapa	48.163	1126	2337,9
2ª Regional de Saúde	3.654.960	79078	2163,6
Curitiba	1.933.105	40859	2113,6
Campo Magro	29.318	604	2060,2
Mandirituba	26.869	544	2024,6

*Coeficiente por 100 mil Habitantes

PROGRAMA DE APOIO INSTITUCIONAL PARA AÇÕES EXTENSIONISTAS DE PREVENÇÃO, CUIDADOS E COMBATE À PANDEMIA DO NOVO CORONAVÍRUS

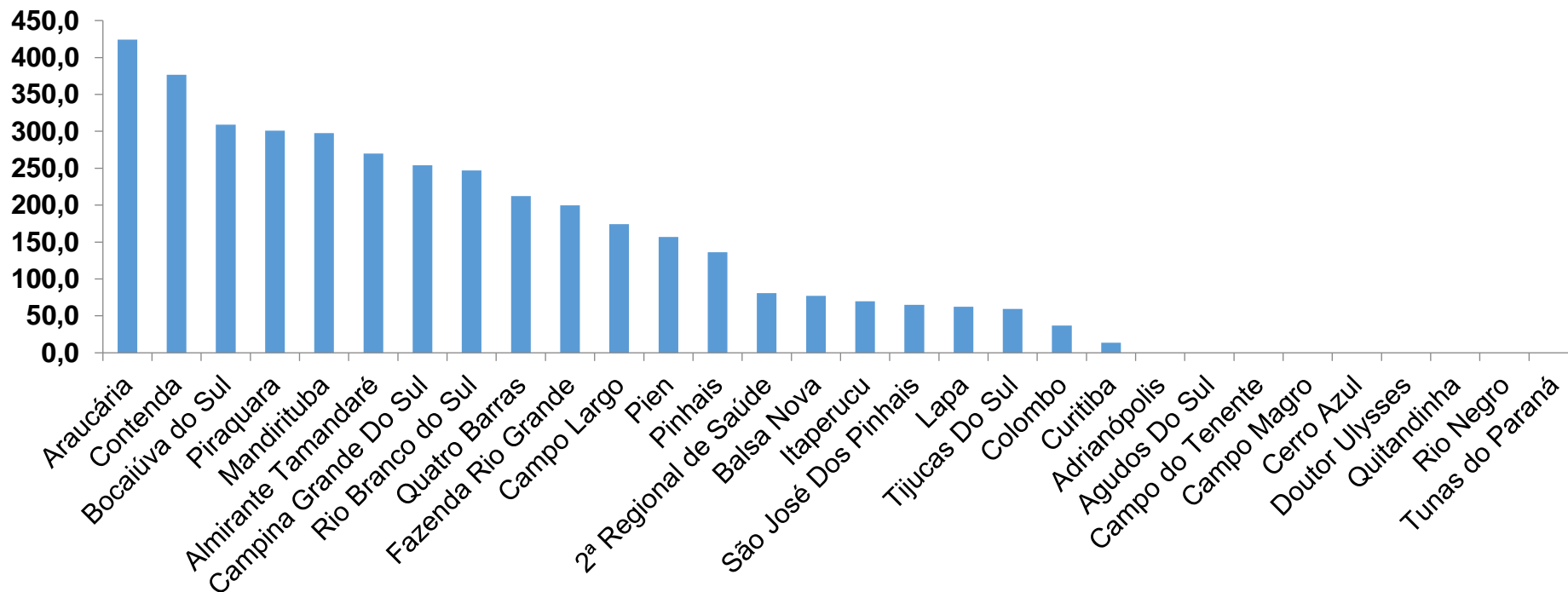
TABELA – COEFICIENTE DE PREVALÊNCIAS – 2ª RS METROPOLITANA (CONTINUAÇÃO)

Município	População estimada 2019	Nº Total casos	Taxa de Prevalência
Balsa Nova	12.941	252	1947,3
Bocaiúva do Sul	12.944	245	1892,8
Tijucas Do Sul	16.868	317	1879,3
Campo do Tenente	7.971	149	1869,3
Quitandinha	19.049	355	1863,6
Almirante Tamandaré	118.623	2062	1738,3
Colombo	243.726	4155	1704,8
São José Dos Pinhais	323.340	5134	1587,8
Rio Negro	34.170	480	1404,7
Contenda	18.584	250	1345,2
Doutor Ulysses	5.580	64	1147,0
Tunas do Paraná	8.769	92	1049,2
Cerro Azul	17.779	183	1029,3
Agudos Do Sul	9.371	85	907,1
Pien	12.746	84	659,0

*Coeficiente por 100 mil Habitantes

PROGRAMA DE APOIO INSTITUCIONAL PARA AÇÕES EXTENSIONISTAS DE PREVENÇÃO, CUIDADOS E COMBATE À PANDEMIA DO NOVO CORONAVÍRUS

COEFICIENTE DE INCIDÊNCIA – 2ª RS METROPOLITANA



*Coeficiente por 1 milhão de Habitantes

PROGRAMA DE APOIO INSTITUCIONAL PARA AÇÕES EXTENSIONISTAS DE PREVENÇÃO, CUIDADOS E COMBATE À PANDEMIA DO NOVO CORONAVÍRUS

TABELA – COEFICIENTE DE INCIDÊNCIA – 2ª RS METROPOLITANA

Município	População estimada 2019	Nº casos Novos	Taxa incidência
Araucária	143.843	61	424,1
Contenda	18.584	7	376,7
Bocaiúva do Sul	12.944	4	309,0
Piraquara	113.036	34	300,8
Mandirituba	26.869	8	297,7
Almirante Tamandaré	118.623	32	269,8
Campina Grande Do Sul	43.288	11	254,1
Rio Branco do Sul	32.397	8	246,9
Quatro Barras	23.559	5	212,2
Fazenda Rio Grande	100.209	20	199,6
Campo Largo	132.002	23	174,2
Pien	12.746	2	156,9
Pinhais	132.157	18	136,2
2ª Regional de Saúde	3.654.960	296	81,0
Balsa Nova	12.941	1	77,3

*Coeficiente por 1 milhão de Habitantes

PROGRAMA DE APOIO INSTITUCIONAL PARA AÇÕES EXTENSIONISTAS DE PREVENÇÃO, CUIDADOS E COMBATE À PANDEMIA DO NOVO CORONAVÍRUS

TABELA – COEFICIENTE DE INCIDÊNCIA – 2ª RS METROPOLITANA (CONTINUAÇÃO)

Município	População estimada 2019	Nº casos Novos	Taxa incidência
Itaperucu	28.634	2	69,8
São José Dos Pinhais	323.340	21	64,9
Lapa	48.163	3	62,3
Tijucas Do Sul	16.868	1	59,3
Colombo	243.726	9	36,9
Curitiba	1.933.105	26	13,4
Adrianópolis	5.919	0	0,0
Agudos Do Sul	9.371	0	0,0
Campo do Tenente	7.971	0	0,0
Campo Magro	29.318	0	0,0
Cerro Azul	17.779	0	0,0
Doutor Ulysses	5.580	0	0,0
Quitandinha	19.049	0	0,0
Rio Negro	34.170	0	0,0
Tunas do Paraná	8.769	0	0,0

*Coeficiente por 1 milhão de Habitantes

PROGRAMA DE APOIO INSTITUCIONAL PARA AÇÕES EXTENSIONISTAS DE PREVENÇÃO, CUIDADOS E COMBATE À PANDEMIA DO NOVO CORONAVÍRUS

Censo de leitos Estabelecimento de Referência das 2ª Regional – Curitiba / Campo Largo / São José dos Pinhais



TAXA DE OCUPAÇÃO DE LEITOS

2ª RS METROPOLITANA

Dados atualizados: 28/10/2020



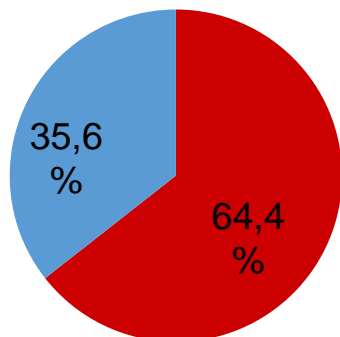
TOTAL INTERNADOS
ALA COVID-19

TOTAL 619
% 64,4%

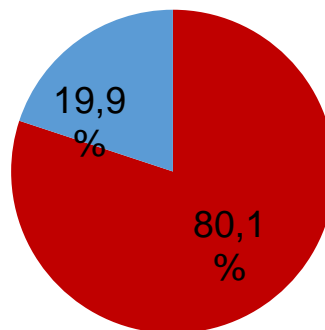


LEITOS DISPONÍVEIS
ALA COVID-19

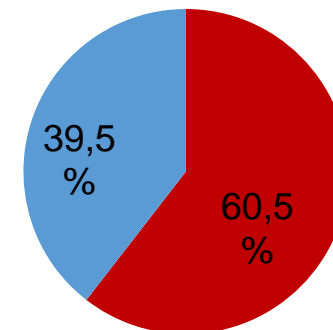
TOTAL 342
% 35,6%



■ Tx. de ocupação de leitos...



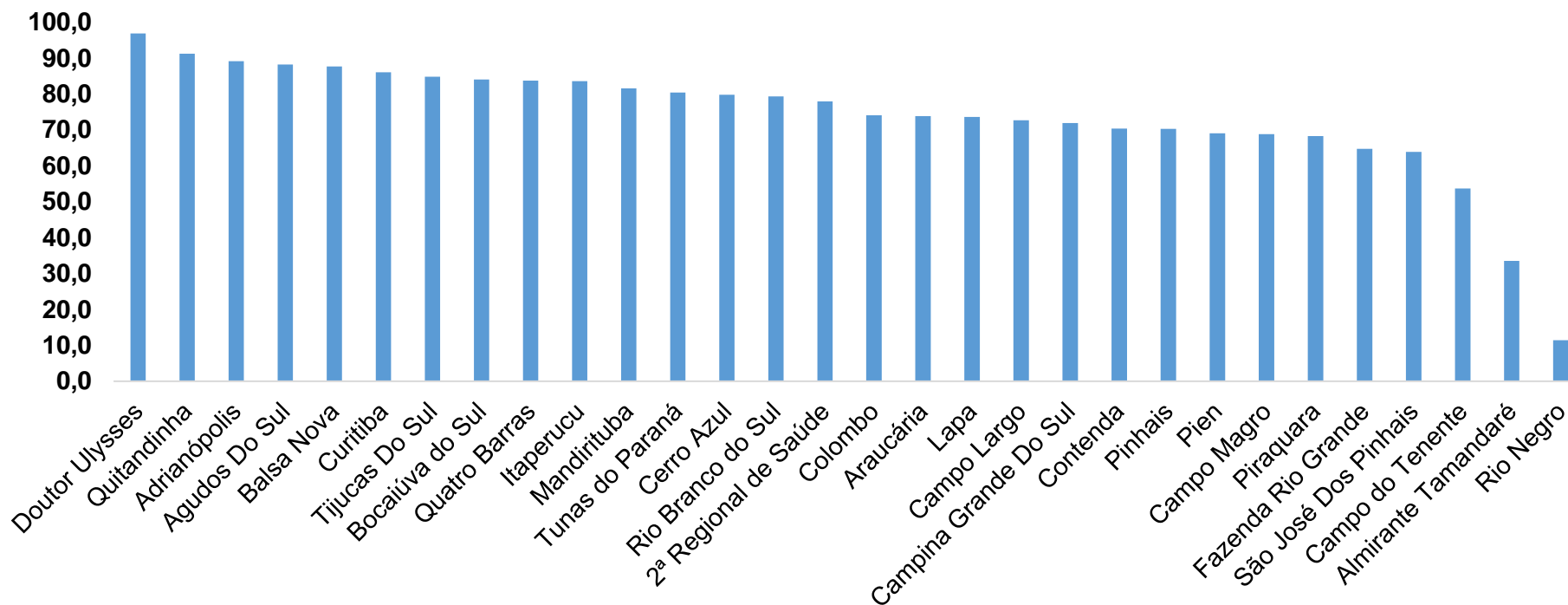
■ Tx de ocupação UTI



■ Tx de ocupação Enf.

PROGRAMA DE APOIO INSTITUCIONAL PARA AÇÕES EXTENSIONISTAS DE PREVENÇÃO, CUIDADOS E COMBATE À PANDEMIA DO NOVO CORONAVÍRUS

COEFICIENTE DE RECUPERADOS – 2ª RS METROPOLITANA



*Percentual de recuperados pela população doente

PROGRAMA DE APOIO INSTITUCIONAL PARA AÇÕES EXTENSIONISTAS DE PREVENÇÃO, CUIDADOS E COMBATE À PANDEMIA DO NOVO CORONAVÍRUS

TABELA – COEFICIENTE DE RECUPERADOS – 2ª RS METROPOLITANA

Município	População doente	Nº recuperados	Taxa Recuperados
Doutor Ulysses	64	62	96,9
Quitandinha	355	324	91,3
Adrianópolis	184	164	89,1
Agudos Do Sul	85	75	88,2
Balsa Nova	252	221	87,7
Curitiba	40859	35179	86,1
Tijucas Do Sul	317	269	84,9
Bocaiúva do Sul	245	206	84,1
Quatro Barras	653	547	83,8
Itaperucu	1123	939	83,6
Mandirituba	544	444	81,6
Tunas do Paraná	92	74	80,4
Cerro Azul	183	146	79,8
Rio Branco do Sul	1224	971	79,3
2ª Regional de Saúde	79078	61620	77,9

*Percentual de recuperados pela população doente

PROGRAMA DE APOIO INSTITUCIONAL PARA AÇÕES EXTENSIONISTAS DE PREVENÇÃO, CUIDADOS E COMBATE À PANDEMIA DO NOVO CORONAVÍRUS

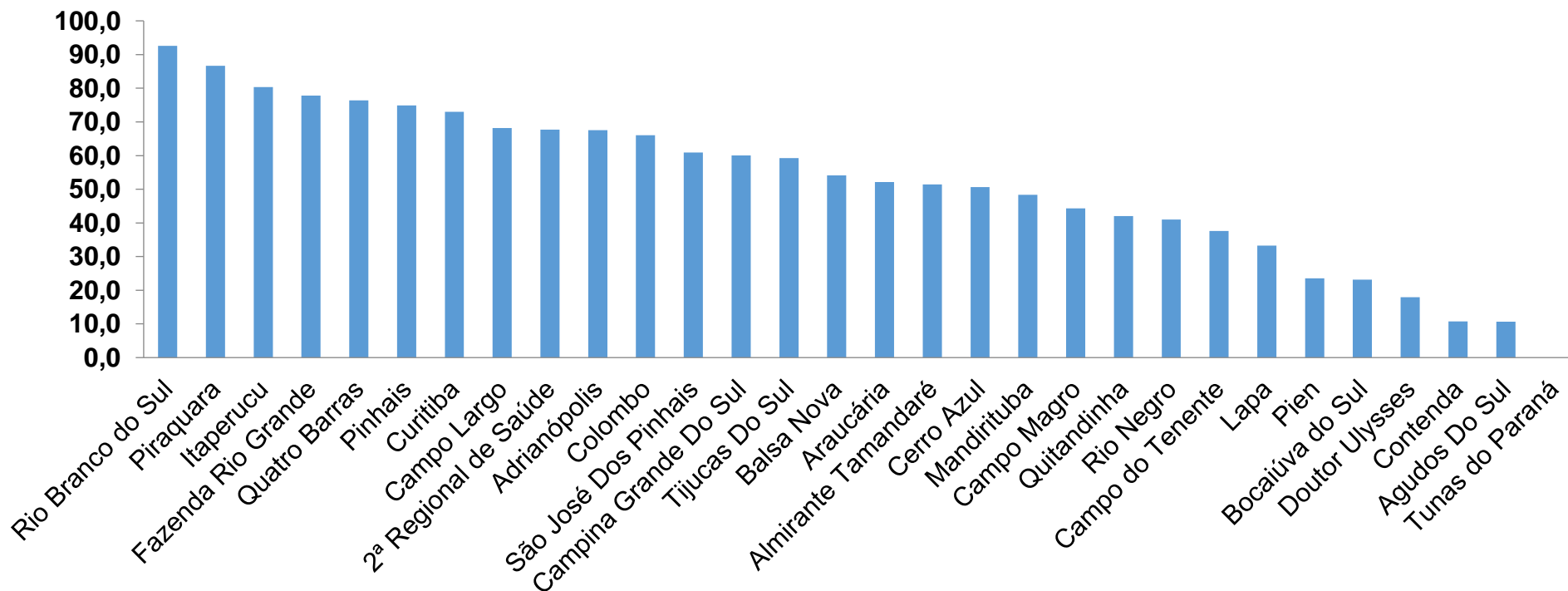
TABELA – COEFICIENTE DE RECUPERADOS – 2ª RS METROPOLITANA (CONTINUAÇÃO)

Município	População doente	Nº recuperados	Taxa Recuperados
Colombo	4155	3080	74,1
Araucária	5092	3762	73,9
Lapa	1126	829	73,6
Campo Largo	3523	2561	72,7
Campina Grande Do Sul	1181	849	71,9
Contenda	250	176	70,4
Pinhais	3629	2552	70,3
Pien	84	58	69,0
Campo Magro	604	416	68,9
Piraquara	2693	1840	68,3
Fazenda Rio Grande	2736	1771	64,7
São José Dos Pinhais	5134	3279	63,9
Campo do Tenente	149	80	53,7
Almirante Tamandaré	2062	691	33,5
Rio Negro	480	55	11,5

*Percentual de recuperados pela população doente

PROGRAMA DE APOIO INSTITUCIONAL PARA AÇÕES EXTENSIONISTAS DE PREVENÇÃO, CUIDADOS E COMBATE À PANDEMIA DO NOVO CORONAVÍRUS

COEFICIENTE DE MORTALIDADE – 2ª RS METROPOLITANA



*Percentual de mortes pela população doente

PROGRAMA DE APOIO INSTITUCIONAL PARA AÇÕES EXTENSIONISTAS DE PREVENÇÃO, CUIDADOS E COMBATE À PANDEMIA DO NOVO CORONAVÍRUS

TABELA – COEFICIENTE DE MORTALIDADE – 2ª RS METROPOLITANA

Município	População estimada 2019	Nº óbitos	Taxa mortalidade
Rio Branco do Sul	32.397	30	92,6
Piraquara	113.036	98	86,7
Itaperucu	28.634	23	80,3
Fazenda Rio Grande	100.209	78	77,8
Quatro Barras	23.559	18	76,4
Pinhais	132.157	99	74,9
Curitiba	1.933.105	1411	73,0
Campo Largo	132.002	90	68,2
2ª Regional de Saúde	3.654.960	2474	67,7
Adrianópolis	5.919	4	67,6
Colombo	243.726	161	66,1
São José Dos Pinhais	323.340	197	60,9
Campina Grande Do Sul	43.288	26	60,1
Tijucas Do Sul	16.868	10	59,3
Balsa Nova	12.941	7	54,1

*Percentual de mortes pela população doente

PROGRAMA DE APOIO INSTITUCIONAL PARA AÇÕES EXTENSIONISTAS DE PREVENÇÃO, CUIDADOS E COMBATE À PANDEMIA DO NOVO CORONAVÍRUS

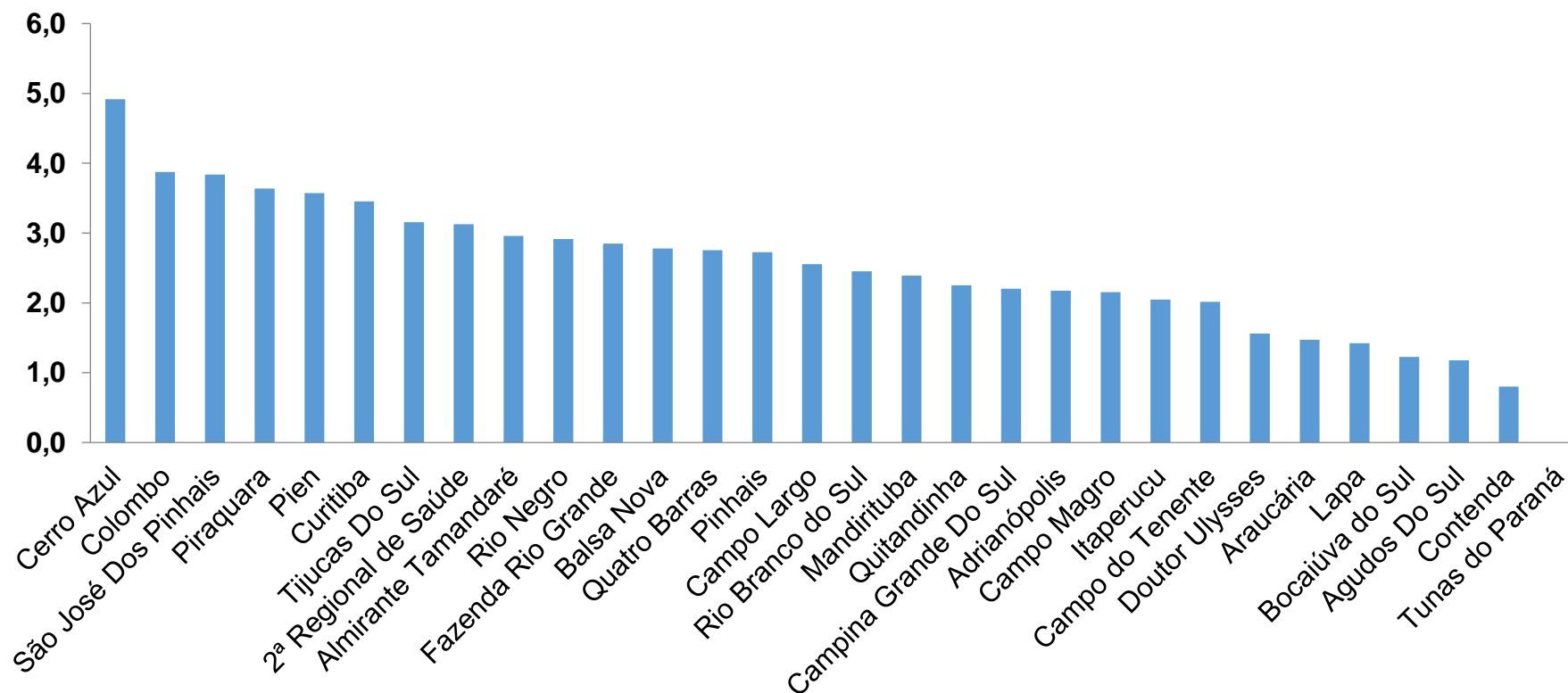
TABELA – COEFICIENTE DE MORTALIDADE – 2ª RS METROPOLITANA (CONTINUAÇÃO)

Município	População estimada 2019	Nº óbitos	Taxa mortalidade
Araucária	143.843	75	52,1
Almirante Tamandaré	118.623	61	51,4
Cerro Azul	17.779	9	50,6
Mandirituba	26.869	13	48,4
Campo Magro	29.318	13	44,3
Quitandinha	19.049	8	42,0
Rio Negro	34.170	14	41,0
Campo do Tenente	7.971	3	37,6
Lapa	48.163	16	33,2
Pien	12.746	3	23,5
Bocaiúva do Sul	12.944	3	23,2
Doutor Ulysses	5.580	1	17,9
Contenda	18.584	2	10,8
Agudos Do Sul	9.371	1	10,7
Tunas do Paraná	8.769	0	0,0

*Percentual de mortes pela população doente

PROGRAMA DE APOIO INSTITUCIONAL PARA AÇÕES EXTENSIONISTAS DE PREVENÇÃO, CUIDADOS E COMBATE À PANDEMIA DO NOVO CORONAVÍRUS

COEFICIENTE DE LETALIDADE – 2ª RS METROPOLITANA



*Percentual de mortes pela população doente

PROGRAMA DE APOIO INSTITUCIONAL PARA AÇÕES EXTENSIONISTAS DE PREVENÇÃO, CUIDADOS E COMBATE À PANDEMIA DO NOVO CORONAVÍRUS

TABELA – COEFICIENTE DE LETALIDADE – 2ª RS METROPOLITANA

Município	População doente	Nº óbitos	Taxa letalidade
Cerro Azul	183	9	4,9
Colombo	4155	161	3,9
São José Dos Pinhais	5134	197	3,8
Piraquara	2693	98	3,6
Pien	84	3	3,6
Curitiba	40859	1411	3,5
Tijucas Do Sul	317	10	3,2
2ª Regional de Saúde	79078	2474	3,1
Almirante Tamandaré	2062	61	3,0
Rio Negro	480	14	2,9
Fazenda Rio Grande	2736	78	2,9
Balsa Nova	252	7	2,8
Quatro Barras	653	18	2,8
Pinhais	3629	99	2,7
Campo Largo	3523	90	2,6

*Percentual de mortes pela população doente

PROGRAMA DE APOIO INSTITUCIONAL PARA AÇÕES EXTENSIONISTAS DE PREVENÇÃO, CUIDADOS E COMBATE À PANDEMIA DO NOVO CORONAVÍRUS

TABELA – COEFICIENTE DE LETALIDADE – 2ª RS METROPOLITANA

Município	População doente	Nº óbitos	Taxa letalidade
Rio Branco do Sul	1224	30	2,5
Mandirituba	544	13	2,4
Quitandinha	355	8	2,3
Campina Grande Do Sul	1181	26	2,2
Adrianópolis	184	4	2,2
Campo Magro	604	13	2,2
Itaperucu	1123	23	2,0
Campo do Tenente	149	3	2,0
Doutor Ulysses	64	1	1,6
Araucária	5092	75	1,5
Lapa	1126	16	1,4
Bocaiúva do Sul	245	3	1,2
Agudos Do Sul	85	1	1,2
Contenda	250	2	0,8
Tunas do Paraná	92	0	0,0

*Percentual de mortes pela população doente

PROGRAMA DE APOIO INSTITUCIONAL PARA AÇÕES EXTENSIONISTAS DE PREVENÇÃO, CUIDADOS E COMBATE À PANDEMIA DO NOVO CORONAVÍRUS

NÚMERO DE CASOS ACUMULADOS – 2ª RS METROPOLITANA

79.078

