

PROGRAMA DE APOIO INSTITUCIONAL PARA AÇÕES EXTENSIONISTAS DE PREVENÇÃO, CUIDADOS E COMBATE À PANDEMIA DO NOVO CORONAVÍRUS

CORONAVÍRUS (COVID-19)

INFORME EPIDEMIOLÓGICO

2ª REGIONAL DE SAÚDE



PANORAMA

Dados atualizados: 06/10/2020



PARANÁ

CASOS 184.194

ÓBITOS 4.629



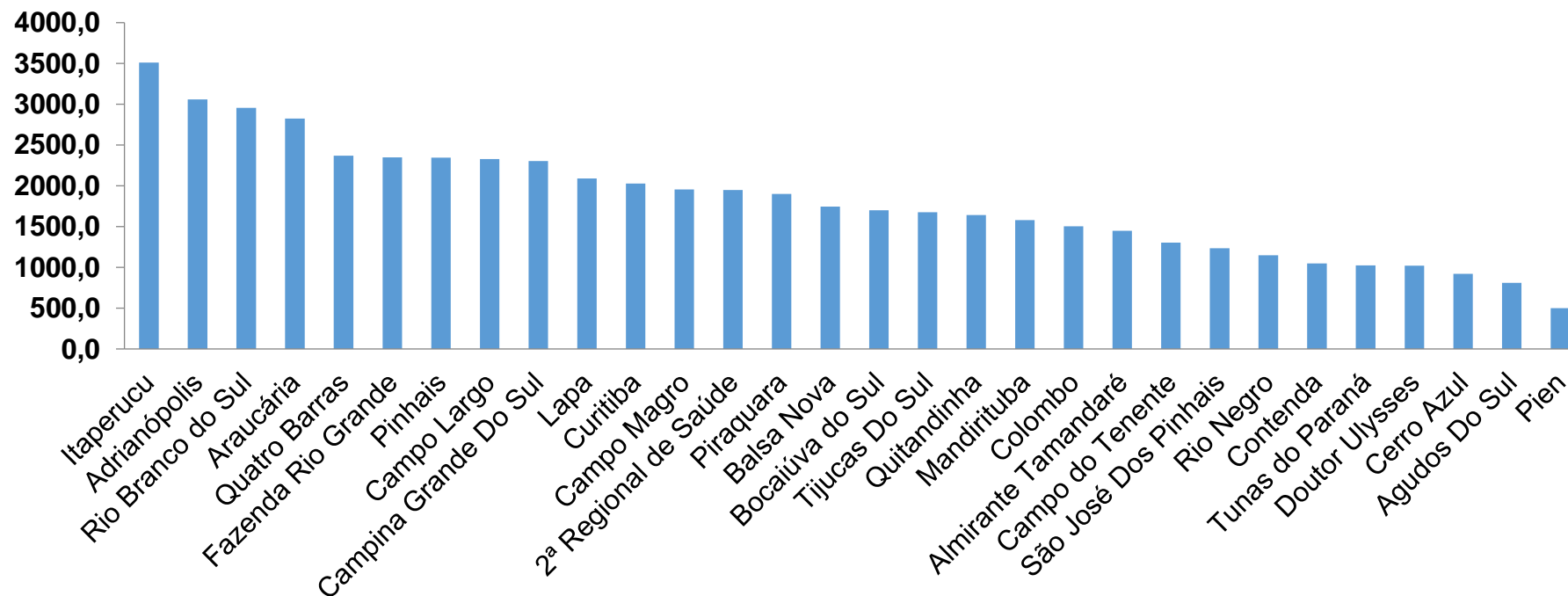
2ª REGIONAL DE SAÚDE

71.207

2.273

PROGRAMA DE APOIO INSTITUCIONAL PARA AÇÕES EXTENSIONISTAS DE PREVENÇÃO, CUIDADOS E COMBATE À PANDEMIA DO NOVO CORONAVÍRUS

COEFICIENTE DE PREVALÊNCIAS – 2ª RS METROPOLITANA



*Coeficiente por 100 mil Habitantes

PROGRAMA DE APOIO INSTITUCIONAL PARA AÇÕES EXTENSIONISTAS DE PREVENÇÃO, CUIDADOS E COMBATE À PANDEMIA DO NOVO CORONAVÍRUS

TABELA – COEFICIENTE DE PREVALÊNCIAS – 2ª RS METROPOLITANA

| Município | População estimada 2019 | Nº Total casos | Taxa de Prevalência |
|-----------------------------|-------------------------|----------------|---------------------|
| Itaperucu | 28.634 | 1005 | 3509,8 |
| Adrianópolis | 5.919 | 181 | 3057,9 |
| Rio Branco do Sul | 32.397 | 957 | 2954,0 |
| Araucária | 143.843 | 4063 | 2824,6 |
| Quatro Barras | 23.559 | 558 | 2368,5 |
| Fazenda Rio Grande | 100.209 | 2354 | 2349,1 |
| Pinhais | 132.157 | 3101 | 2346,5 |
| Campo Largo | 132.002 | 3074 | 2328,8 |
| Campina Grande Do Sul | 43.288 | 998 | 2305,5 |
| Lapa | 48.163 | 1007 | 2090,8 |
| Curitiba | 1.933.105 | 39197 | 2027,7 |
| Campo Magro | 29.318 | 573 | 1954,4 |
| 2ª Regional de Saúde | 3.654.960 | 71207 | 1948,2 |
| Piraquara | 113.036 | 2150 | 1902,0 |
| Balsa Nova | 12.941 | 226 | 1746,4 |

*Coeficiente por 100 mil Habitantes

PROGRAMA DE APOIO INSTITUCIONAL PARA AÇÕES EXTENSIONISTAS DE PREVENÇÃO, CUIDADOS E COMBATE À PANDEMIA DO NOVO CORONAVÍRUS

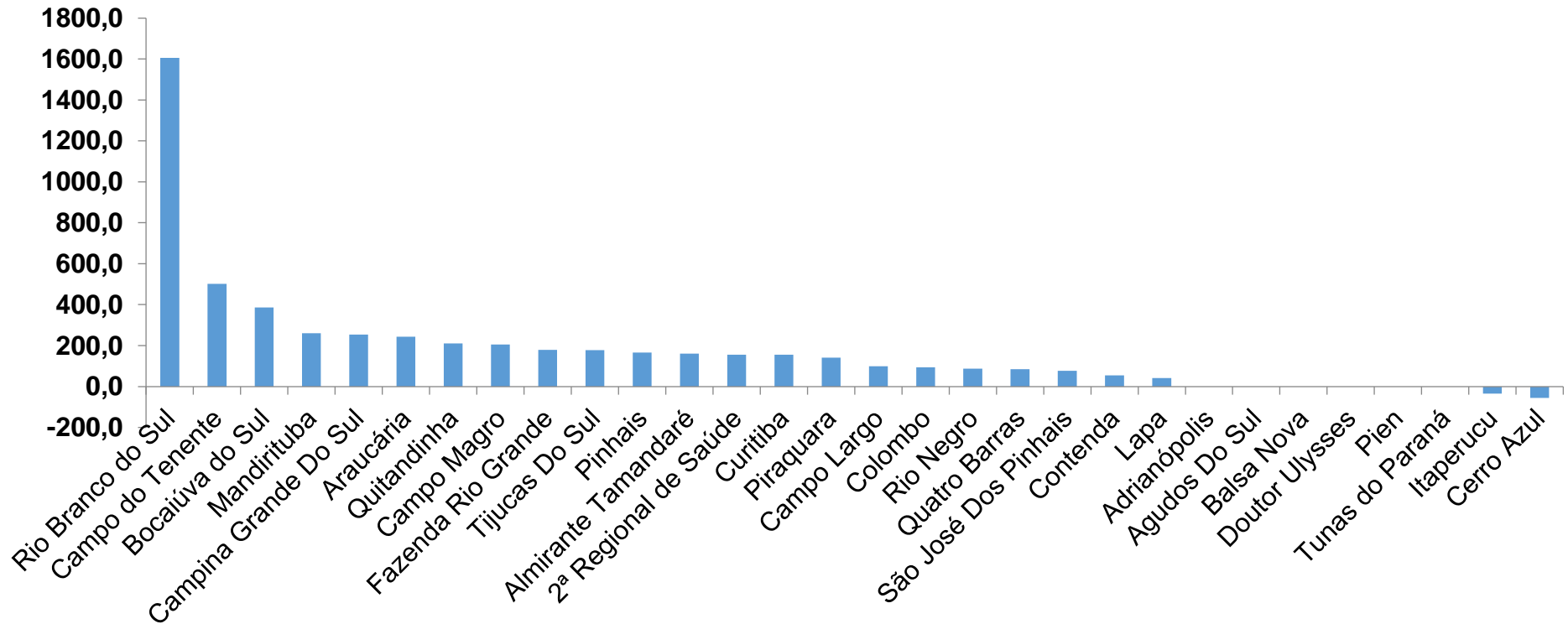
TABELA – COEFICIENTE DE PREVALÊNCIAS – 2ª RS METROPOLITANA (CONTINUAÇÃO)

| Município | População estimada 2019 | Nº Total casos | Taxa de Prevalência |
|----------------------|-------------------------|----------------|---------------------|
| Bocaiúva do Sul | 12.944 | 220 | 1699,6 |
| Tijucas Do Sul | 16.868 | 283 | 1677,7 |
| Quitandinha | 19.049 | 313 | 1643,1 |
| Mandirituba | 26.869 | 425 | 1581,7 |
| Colombo | 243.726 | 3669 | 1505,4 |
| Almirante Tamandaré | 118.623 | 1719 | 1449,1 |
| Campo do Tenente | 7.971 | 104 | 1304,7 |
| São José Dos Pinhais | 323.340 | 3991 | 1234,3 |
| Rio Negro | 34.170 | 393 | 1150,1 |
| Contenda | 18.584 | 195 | 1049,3 |
| Tunas do Paraná | 8.769 | 90 | 1026,3 |
| Doutor Ulysses | 5.580 | 57 | 1021,5 |
| Cerro Azul | 17.779 | 164 | 922,4 |
| Agudos Do Sul | 9.371 | 76 | 811,0 |
| Pien | 12.746 | 64 | 502,1 |

*Coeficiente por 100 mil Habitantes

PROGRAMA DE APOIO INSTITUCIONAL PARA AÇÕES EXTENSIONISTAS DE PREVENÇÃO, CUIDADOS E COMBATE À PANDEMIA DO NOVO CORONAVÍRUS

COEFICIENTE DE INCIDÊNCIA – 2ª RS METROPOLITANA



*Coeficiente por 1 milhão de Habitantes

PROGRAMA DE APOIO INSTITUCIONAL PARA AÇÕES EXTENSIONISTAS DE PREVENÇÃO, CUIDADOS E COMBATE À PANDEMIA DO NOVO CORONAVÍRUS

TABELA – COEFICIENTE DE INCIDÊNCIA – 2ª RS METROPOLITANA

| Município | População estimada 2019 | Nº casos Novos | Taxa incidência |
|-----------------------------|-------------------------|----------------|-----------------|
| Rio Branco do Sul | 32.397 | 52 | 1605,1 |
| Campo do Tenente | 7.971 | 4 | 501,8 |
| Bocaiúva do Sul | 12.944 | 5 | 386,3 |
| Mandirituba | 26.869 | 7 | 260,5 |
| Campina Grande Do Sul | 43.288 | 11 | 254,1 |
| Araucária | 143.843 | 35 | 243,3 |
| Quitandinha | 19.049 | 4 | 210,0 |
| Campo Magro | 29.318 | 6 | 204,7 |
| Fazenda Rio Grande | 100.209 | 18 | 179,6 |
| Tijucas Do Sul | 16.868 | 3 | 177,9 |
| Pinhais | 132.157 | 22 | 166,5 |
| Almirante Tamandaré | 118.623 | 19 | 160,2 |
| 2ª Regional de Saúde | 3.654.960 | 569 | 155,7 |
| Curitiba | 1.933.105 | 300 | 155,2 |
| Piraquara | 113.036 | 16 | 141,5 |

*Coeficiente por 1 milhão de Habitantes

PROGRAMA DE APOIO INSTITUCIONAL PARA AÇÕES EXTENSIONISTAS DE PREVENÇÃO, CUIDADOS E COMBATE À PANDEMIA DO NOVO CORONAVÍRUS

TABELA – COEFICIENTE DE INCIDÊNCIA – 2ª RS METROPOLITANA (CONTINUAÇÃO)

| Município | População estimada 2019 | Nº casos Novos | Taxa incidência |
|----------------------|-------------------------|----------------|-----------------|
| Campo Largo | 132.002 | 13 | 98,5 |
| Colombo | 243.726 | 23 | 94,4 |
| Rio Negro | 34.170 | 3 | 87,8 |
| Quatro Barras | 23.559 | 2 | 84,9 |
| São José Dos Pinhais | 323.340 | 25 | 77,3 |
| Contenda | 18.584 | 1 | 53,8 |
| Lapa | 48.163 | 2 | 41,5 |
| Adrianópolis | 5.919 | 0 | 0,0 |
| Agudos Do Sul | 9.371 | 0 | 0,0 |
| Balsa Nova | 12.941 | 0 | 0,0 |
| Doutor Ulysses | 5.580 | 0 | 0,0 |
| Pien | 12.746 | 0 | 0,0 |
| Tunas do Paraná | 8.769 | 0 | 0,0 |
| Itaperucu | 28.634 | -1 | -34,9 |
| Cerro Azul | 17.779 | -1 | -56,2 |

*Coeficiente por 1 milhão de Habitantes

PROGRAMA DE APOIO INSTITUCIONAL PARA AÇÕES EXTENSIONISTAS DE PREVENÇÃO, CUIDADOS E COMBATE À PANDEMIA DO NOVO CORONAVÍRUS

Censo de leitos Estabelecimento de Referência das 2ª Regional – Curitiba / Campo Largo / São José dos Pinhais



TAXA DE OCUPAÇÃO DE LEITOS

2ª RS METROPOLITANA

Dados atualizados: 05/10/2020



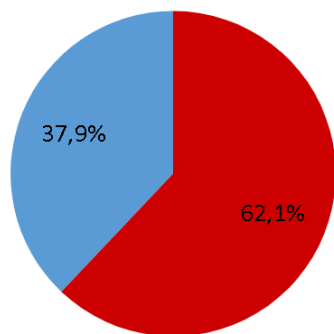
TOTAL INTERNADOS
ALA COVID-19

TOTAL 648
% 62,1%

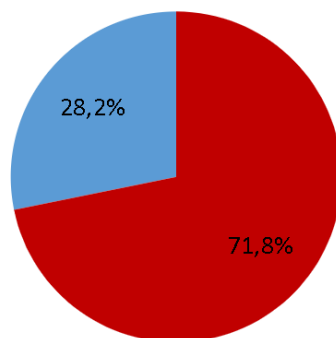


LEITOS DISPONÍVEIS
ALA COVID-19

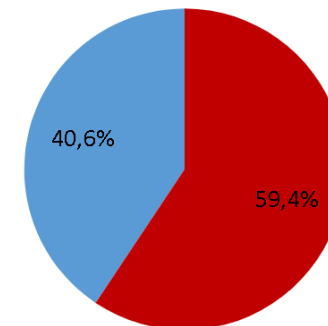
TOTAL 396
% 37,9%



● Tx. de ocupação de leitos total
● Tx. de leitos livres total



● Tx de ocupação UTI
● Tx de leitos livres UTI

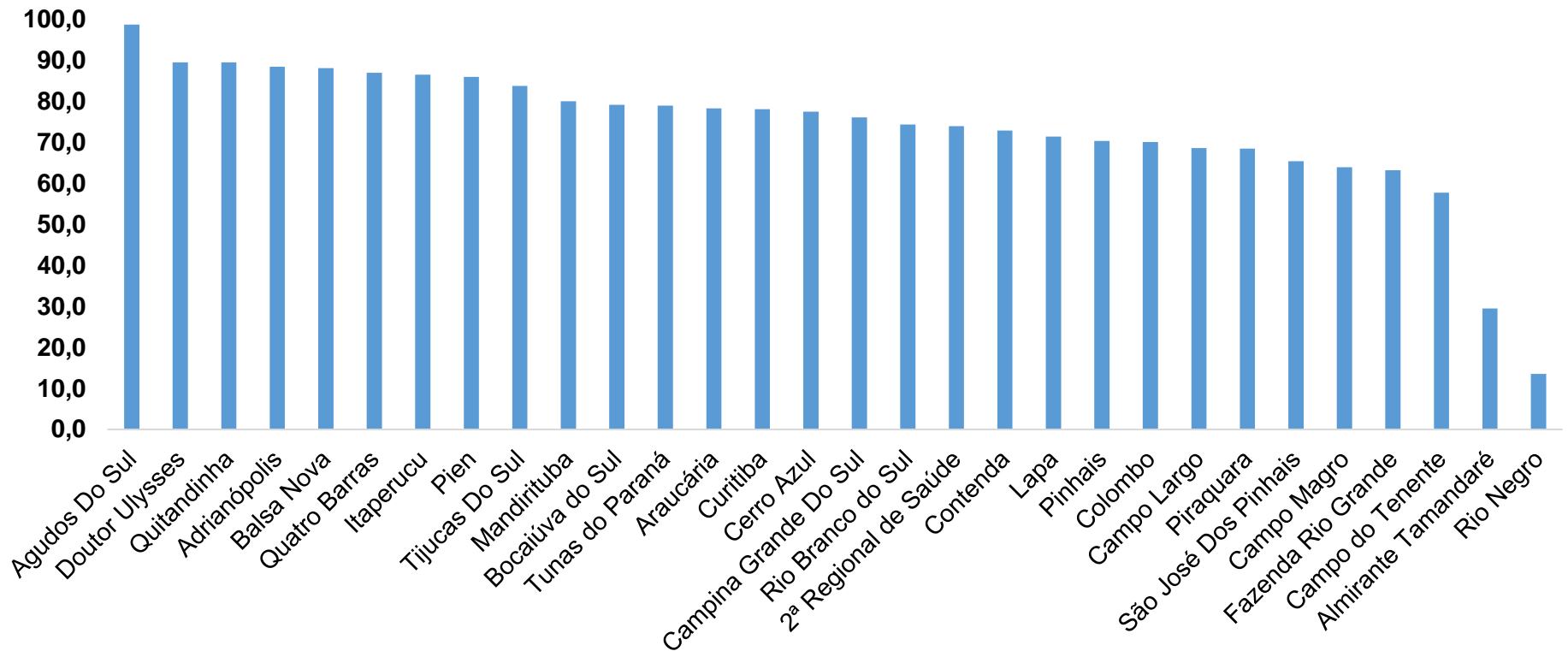


● Tx de ocupação Enf.
● Tx de leitos livre Enf.

*Porcentagem Corresponde total de leitos Ocupados

PROGRAMA DE APOIO INSTITUCIONAL PARA AÇÕES EXTENSIONISTAS DE PREVENÇÃO, CUIDADOS E COMBATE À PANDEMIA DO NOVO CORONAVÍRUS

COEFICIENTE DE RECUPERADOS – 2ª RS METROPOLITANA



*Percentual de recuperados pela população doente

PROGRAMA DE APOIO INSTITUCIONAL PARA AÇÕES EXTENSIONISTAS DE PREVENÇÃO, CUIDADOS E COMBATE À PANDEMIA DO NOVO CORONAVÍRUS

TABELA – COEFICIENTE DE RECUPERADOS – 2ª RS METROPOLITANA

| Município | População doente | Nº recuperados | Taxa Recuperados |
|-----------------|------------------|----------------|------------------|
| Agudos Do Sul | 76 | 75 | 98,7 |
| Doutor Ulysses | 57 | 51 | 89,5 |
| Quitandinha | 313 | 280 | 89,5 |
| Adrianópolis | 181 | 160 | 88,4 |
| Balsa Nova | 226 | 199 | 88,1 |
| Quatro Barras | 558 | 485 | 86,9 |
| Itaperucu | 1005 | 869 | 86,5 |
| Pien | 64 | 55 | 85,9 |
| Tijucas Do Sul | 283 | 237 | 83,7 |
| Mandirituba | 425 | 340 | 80,0 |
| Bocaiúva do Sul | 220 | 174 | 79,1 |
| Tunas do Paraná | 90 | 71 | 78,9 |
| Araucária | 4063 | 3180 | 78,3 |
| Curitiba | 39197 | 30582 | 78,0 |
| Cerro Azul | 164 | 127 | 77,4 |

*Percentual de recuperados pela população doente

PROGRAMA DE APOIO INSTITUCIONAL PARA AÇÕES EXTENSIONISTAS DE PREVENÇÃO, CUIDADOS E COMBATE À PANDEMIA DO NOVO CORONAVÍRUS

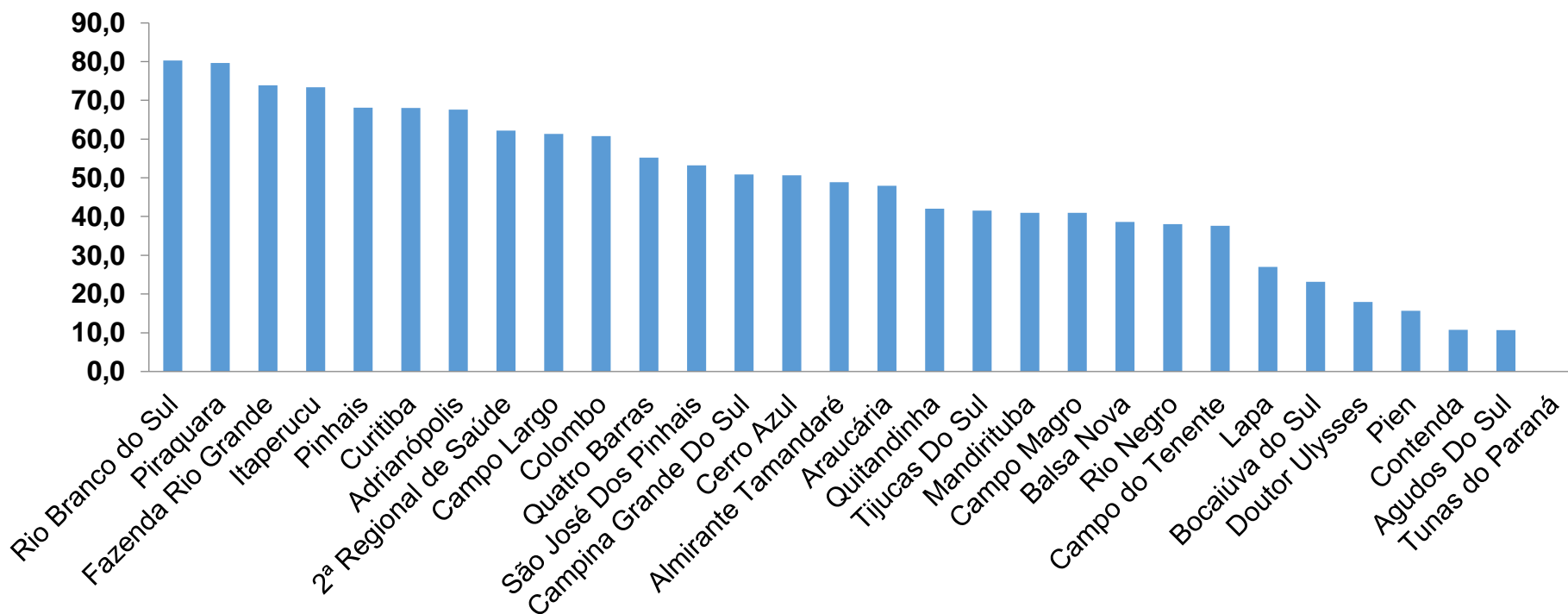
TABELA – COEFICIENTE DE RECUPERADOS – 2ª RS METROPOLITANA (CONTINUAÇÃO)

| Município | População doente | Nº recuperados | Taxa Recuperados |
|-----------------------------|------------------|----------------|------------------|
| Campina Grande Do Sul | 998 | 759 | 76,1 |
| Rio Branco do Sul | 957 | 711 | 74,3 |
| 2ª Regional de Saúde | 71207 | 52629 | 73,9 |
| Contenda | 195 | 142 | 72,8 |
| Lapa | 1007 | 719 | 71,4 |
| Pinhais | 3101 | 2181 | 70,3 |
| Colombo | 3669 | 2571 | 70,1 |
| Campo Largo | 3074 | 2107 | 68,5 |
| Piraquara | 2150 | 1471 | 68,4 |
| São José Dos Pinhais | 3991 | 2610 | 65,4 |
| Campo Magro | 573 | 366 | 63,9 |
| Fazenda Rio Grande | 2354 | 1487 | 63,2 |
| Campo do Tenente | 104 | 60 | 57,7 |
| Almirante Tamandaré | 1719 | 507 | 29,5 |
| Rio Negro | 393 | 53 | 13,5 |

*Percentual de recuperados pela população doente

PROGRAMA DE APOIO INSTITUCIONAL PARA AÇÕES EXTENSIONISTAS DE PREVENÇÃO, CUIDADOS E COMBATE À PANDEMIA DO NOVO CORONAVÍRUS

COEFICIENTE DE MORTALIDADE – 2ª RS METROPOLITANA



*Percentual de mortes pela população doente

PROGRAMA DE APOIO INSTITUCIONAL PARA AÇÕES EXTENSIONISTAS DE PREVENÇÃO, CUIDADOS E COMBATE À PANDEMIA DO NOVO CORONAVÍRUS

TABELA – COEFICIENTE DE MORTALIDADE – 2ª RS METROPOLITANA

| Município | População estimada 2019 | Nº óbitos | Taxa mortalidade |
|-----------------------------|-------------------------|-------------|------------------|
| Rio Branco do Sul | 32.397 | 26 | 80,3 |
| Piraquara | 113.036 | 90 | 79,6 |
| Fazenda Rio Grande | 100.209 | 74 | 73,8 |
| Itaperucu | 28.634 | 21 | 73,3 |
| Pinhais | 132.157 | 90 | 68,1 |
| Curitiba | 1.933.105 | 1315 | 68,0 |
| Adrianópolis | 5.919 | 4 | 67,6 |
| 2ª Regional de Saúde | 3.654.960 | 2273 | 62,2 |
| Campo Largo | 132.002 | 81 | 61,4 |
| Colombo | 243.726 | 148 | 60,7 |
| Quatro Barras | 23.559 | 13 | 55,2 |
| São José Dos Pinhais | 323.340 | 172 | 53,2 |
| Campina Grande Do Sul | 43.288 | 22 | 50,8 |
| Cerro Azul | 17.779 | 9 | 50,6 |
| Almirante Tamandaré | 118.623 | 58 | 48,9 |

*Percentual de mortes pela população doente

PROGRAMA DE APOIO INSTITUCIONAL PARA AÇÕES EXTENSIONISTAS DE PREVENÇÃO, CUIDADOS E COMBATE À PANDEMIA DO NOVO CORONAVÍRUS

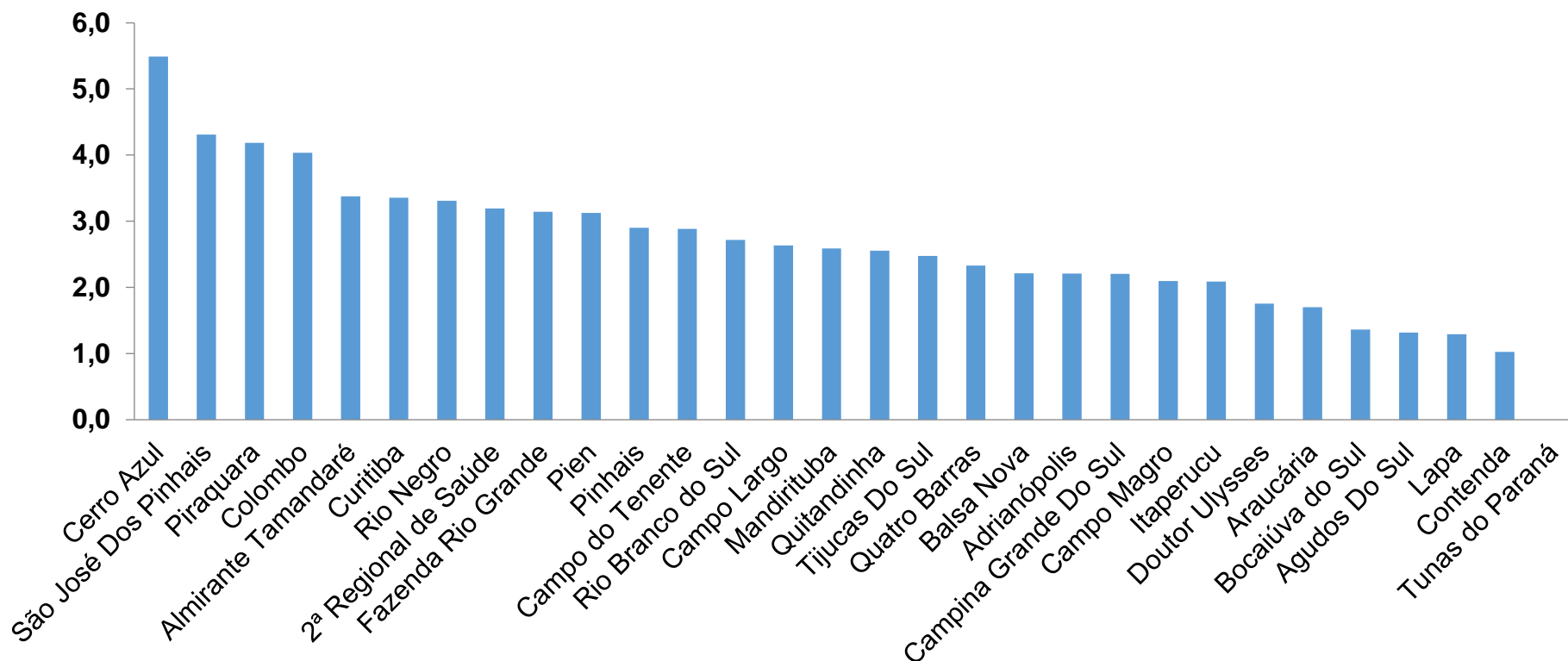
TABELA – COEFICIENTE DE MORTALIDADE – 2ª RS METROPOLITANA (CONTINUAÇÃO)

| Município | População estimada 2019 | Nº óbitos | Taxa mortalidade |
|------------------|-------------------------|-----------|------------------|
| Araucária | 143.843 | 69 | 48,0 |
| Quitandinha | 19.049 | 8 | 42,0 |
| Tijucas Do Sul | 16.868 | 7 | 41,5 |
| Mandirituba | 26.869 | 11 | 40,9 |
| Campo Magro | 29.318 | 12 | 40,9 |
| Balsa Nova | 12.941 | 5 | 38,6 |
| Rio Negro | 34.170 | 13 | 38,0 |
| Campo do Tenente | 7.971 | 3 | 37,6 |
| Lapa | 48.163 | 13 | 27,0 |
| Bocaiúva do Sul | 12.944 | 3 | 23,2 |
| Doutor Ulysses | 5.580 | 1 | 17,9 |
| Pien | 12.746 | 2 | 15,7 |
| Contenda | 18.584 | 2 | 10,8 |
| Agudos Do Sul | 9.371 | 1 | 10,7 |
| Tunas do Paraná | 8.769 | 0 | 0,0 |

*Percentual de mortes pela população doente

PROGRAMA DE APOIO INSTITUCIONAL PARA AÇÕES EXTENSIONISTAS DE PREVENÇÃO, CUIDADOS E COMBATE À PANDEMIA DO NOVO CORONAVÍRUS

COEFICIENTE DE LETALIDADE – 2ª RS METROPOLITANA



*Percentual de mortes pela população doente

PROGRAMA DE APOIO INSTITUCIONAL PARA AÇÕES EXTENSIONISTAS DE PREVENÇÃO, CUIDADOS E COMBATE À PANDEMIA DO NOVO CORONAVÍRUS

TABELA – COEFICIENTE DE LETALIDADE – 2ª RS METROPOLITANA

| Município | População doente | Nº óbitos | Taxa letalidade |
|-----------------------------|------------------|-------------|-----------------|
| Cerro Azul | 164 | 9 | 5,5 |
| São José Dos Pinhais | 3991 | 172 | 4,3 |
| Piraquara | 2150 | 90 | 4,2 |
| Colombo | 3669 | 148 | 4,0 |
| Almirante Tamandaré | 1719 | 58 | 3,4 |
| Curitiba | 39197 | 1315 | 3,4 |
| Rio Negro | 393 | 13 | 3,3 |
| 2ª Regional de Saúde | 71207 | 2273 | 3,2 |
| Fazenda Rio Grande | 2354 | 74 | 3,1 |
| Pien | 64 | 2 | 3,1 |
| Pinhais | 3101 | 90 | 2,9 |
| Campo do Tenente | 104 | 3 | 2,9 |
| Rio Branco do Sul | 957 | 26 | 2,7 |
| Campo Largo | 3074 | 81 | 2,6 |
| Mandirituba | 425 | 11 | 2,6 |

*Percentual de mortes pela população doente

PROGRAMA DE APOIO INSTITUCIONAL PARA AÇÕES EXTENSIONISTAS DE PREVENÇÃO, CUIDADOS E COMBATE À PANDEMIA DO NOVO CORONAVÍRUS

TABELA – COEFICIENTE DE LETALIDADE – 2ª RS METROPOLITANA

| Município | População doente | Nº óbitos | Taxa letalidade |
|-----------------------|------------------|-----------|-----------------|
| Quitandinha | 313 | 8 | 2,6 |
| Tijucas Do Sul | 283 | 7 | 2,5 |
| Quatro Barras | 558 | 13 | 2,3 |
| Balsa Nova | 226 | 5 | 2,2 |
| Adrianópolis | 181 | 4 | 2,2 |
| Campina Grande Do Sul | 998 | 22 | 2,2 |
| Campo Magro | 573 | 12 | 2,1 |
| Itaperucu | 1005 | 21 | 2,1 |
| Doutor Ulysses | 57 | 1 | 1,8 |
| Araucária | 4063 | 69 | 1,7 |
| Bocaiúva do Sul | 220 | 3 | 1,4 |
| Agudos Do Sul | 76 | 1 | 1,3 |
| Lapa | 1007 | 13 | 1,3 |
| Contenda | 195 | 2 | 1,0 |
| Tunas do Paraná | 90 | 0 | 0,0 |

*Percentual de mortes pela população doente

PROGRAMA DE APOIO INSTITUCIONAL PARA AÇÕES EXTENSIONISTAS DE PREVENÇÃO, CUIDADOS E COMBATE À PANDEMIA DO NOVO CORONAVÍRUS

NÚMERO DE CASOS ACUMULADOS – 2ª RS METROPOLITANA

71.207

