

PROGRAMA DE APOIO INSTITUCIONAL PARA AÇÕES EXTENSIONISTAS DE PREVENÇÃO, CUIDADOS E COMBATE À PANDEMIA DO NOVO CORONAVÍRUS

CORONAVÍRUS (COVID-19)

INFORME EPIDEMIOLÓGICO

2ª REGIONAL DE SAÚDE



PANORAMA

Dados atualizados: 06/09/2020



PARANÁ

CASOS 141.563

ÓBITOS 3.513



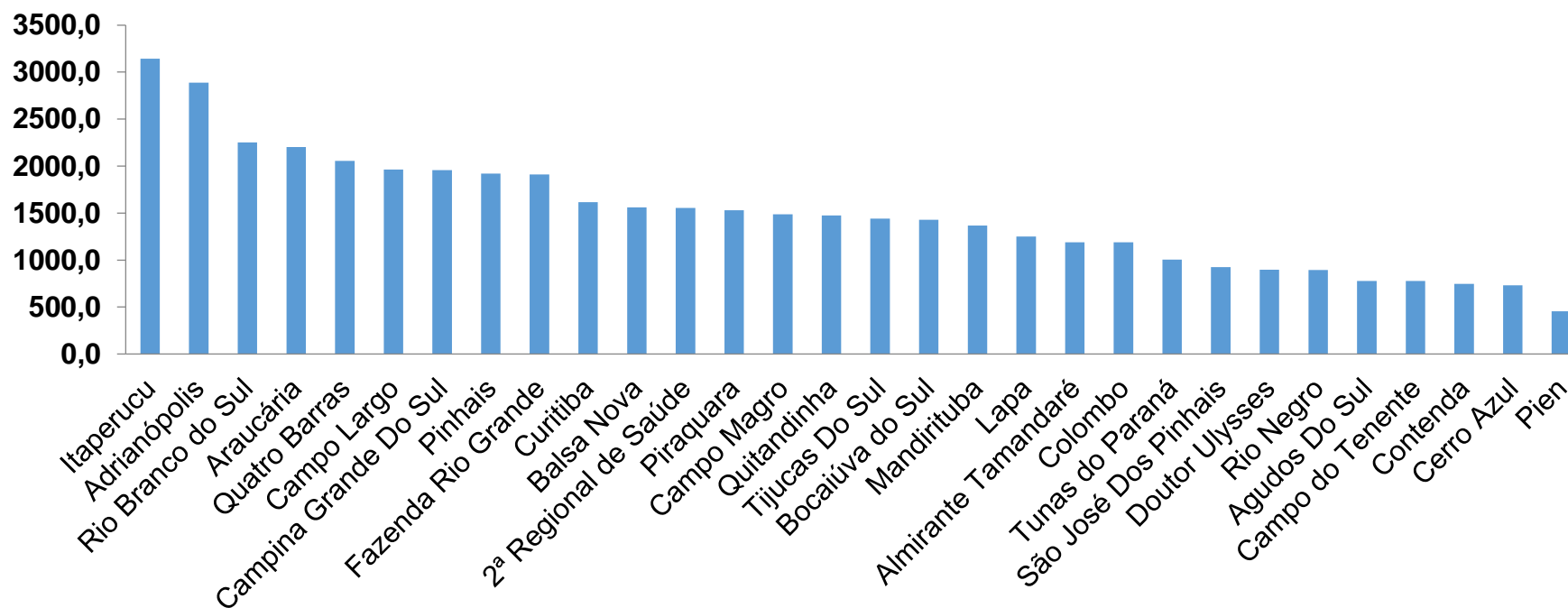
2ª REGIONAL DE SAÚDE

56.817

1.792

PROGRAMA DE APOIO INSTITUCIONAL PARA AÇÕES EXTENSIONISTAS DE PREVENÇÃO, CUIDADOS E COMBATE À PANDEMIA DO NOVO CORONAVÍRUS

COEFICIENTE DE PREVALÊNCIAS – 2ª RS METROPOLITANA



*Coeficiente por 100 mil Habitantes

PROGRAMA DE APOIO INSTITUCIONAL PARA AÇÕES EXTENSIONISTAS DE PREVENÇÃO, CUIDADOS E COMBATE À PANDEMIA DO NOVO CORONAVÍRUS

TABELA – COEFICIENTE DE PREVALÊNCIAS – 2ª RS METROPOLITANA

Município	População estimada 2019	Nº Total casos	Taxa de Prevalência
Itaperucu	28.634	900	3143,1
Adrianópolis	5.919	171	2889,0
Rio Branco do Sul	32.397	730	2253,3
Araucária	143.843	3170	2203,8
Quatro Barras	23.559	484	2054,4
Campo Largo	132.002	2591	1962,8
Campina Grande Do Sul	43.288	847	1956,7
Pinhais	132.157	2539	1921,2
Fazenda Rio Grande	100.209	1915	1911,0
Curitiba	1.933.105	31215	1614,8
Balsa Nova	12.941	202	1560,9
2ª Regional de Saúde	3.654.960	56817	1554,5
Piraquara	113.036	1729	1529,6
Campo Magro	29.318	436	1487,1
Quitandinha	19.049	281	1475,1

*Coeficiente por 100 mil Habitantes

PROGRAMA DE APOIO INSTITUCIONAL PARA AÇÕES EXTENSIONISTAS DE PREVENÇÃO, CUIDADOS E COMBATE À PANDEMIA DO NOVO CORONAVÍRUS

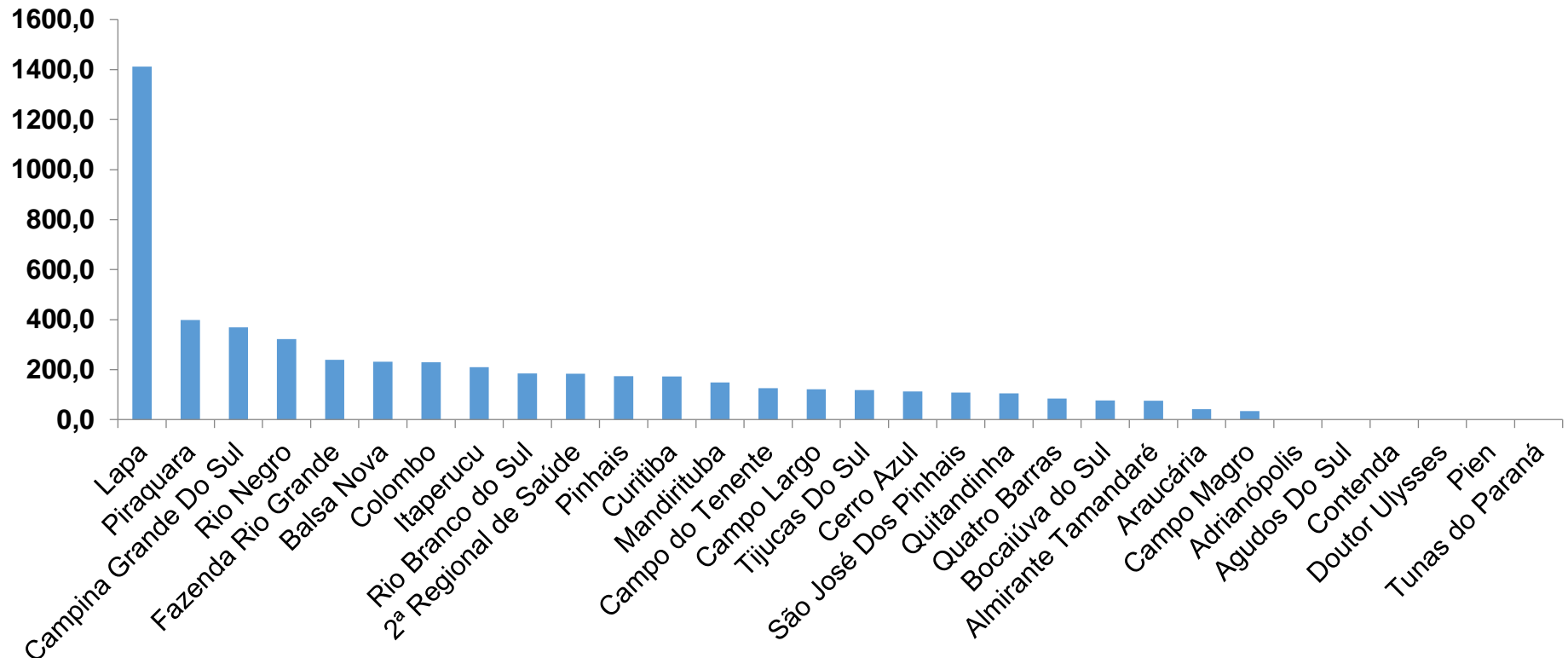
TABELA – COEFICIENTE DE PREVALÊNCIAS – 2ª RS METROPOLITANA (CONTINUAÇÃO)

Município	População estimada 2019	Nº Total casos	Taxa de Prevalência
Tijucas Do Sul	16.868	243	1440,6
Bocaiúva do Sul	12.944	185	1429,2
Mandirituba	26.869	367	1365,9
Lapa	48.163	603	1252,0
Almirante Tamandaré	118.623	1412	1190,3
Colombo	243.726	2899	1189,5
Tunas do Paraná	8.769	88	1003,5
São José Dos Pinhais	323.340	2992	925,3
Doutor Ulysses	5.580	50	896,1
Rio Negro	34.170	306	895,5
Agudos Do Sul	9.371	73	779,0
Campo do Tenente	7.971	62	777,8
Contenda	18.584	139	748,0
Cerro Azul	17.779	130	731,2
Pien	12.746	58	455,0

*Coeficiente por 100 mil Habitantes

PROGRAMA DE APOIO INSTITUCIONAL PARA AÇÕES EXTENSIONISTAS DE PREVENÇÃO, CUIDADOS E COMBATE À PANDEMIA DO NOVO CORONAVÍRUS

COEFICIENTE DE INCIDÊNCIA – 2ª RS METROPOLITANA



*Coeficiente por 1 milhão de Habitantes

PROGRAMA DE APOIO INSTITUCIONAL PARA AÇÕES EXTENSIONISTAS DE PREVENÇÃO, CUIDADOS E COMBATE À PANDEMIA DO NOVO CORONAVÍRUS

TABELA – COEFICIENTE DE INCIDÊNCIA – 2ª RS METROPOLITANA

Município	População estimada 2019	Nº casos Novos	Taxa incidência
Lapa	48.163	68	1411,9
Piraquara	113.036	45	398,1
Campina Grande Do Sul	43.288	16	369,6
Rio Negro	34.170	11	321,9
Fazenda Rio Grande	100.209	24	239,5
Balsa Nova	12.941	3	231,8
Colombo	243.726	56	229,8
Itaperucu	28.634	6	209,5
Rio Branco do Sul	32.397	6	185,2
2ª Regional de Saúde	3.654.960	673	184,1
Pinhais	132.157	23	174,0
Curitiba	1.933.105	334	172,8
Mandirituba	26.869	4	148,9
Campo do Tenente	7.971	1	125,5
Campo Largo	132.002	16	121,2

*Coeficiente por 1 milhão de Habitantes

PROGRAMA DE APOIO INSTITUCIONAL PARA AÇÕES EXTENSIONISTAS DE PREVENÇÃO, CUIDADOS E COMBATE À PANDEMIA DO NOVO CORONAVÍRUS

TABELA – COEFICIENTE DE INCIDÊNCIA – 2ª RS METROPOLITANA (CONTINUAÇÃO)

Município	População estimada 2019	Nº casos Novos	Taxa incidência
Tijucas Do Sul	16.868	2	118,6
Cerro Azul	17.779	2	112,5
São José Dos Pinhais	323.340	35	108,2
Quitandinha	19.049	2	105,0
Quatro Barras	23.559	2	84,9
Bocaiúva do Sul	12.944	1	77,3
Almirante Tamandaré	118.623	9	75,9
Araucária	143.843	6	41,7
Campo Magro	29.318	1	34,1
Adrianópolis	5.919	0	0,0
Agudos Do Sul	9.371	0	0,0
Contenda	18.584	0	0,0
Doutor Ulysses	5.580	0	0,0
Pien	12.746	0	0,0
Tunas do Paraná	8.769	0	0,0

*Coeficiente por 1 milhão de Habitantes

PROGRAMA DE APOIO INSTITUCIONAL PARA AÇÕES EXTENSIONISTAS DE PREVENÇÃO, CUIDADOS E COMBATE À PANDEMIA DO NOVO CORONAVÍRUS

Censo de leitos Estabelecimento de Referência das 2ª Regional – Curitiba / Campo Largo / São José dos Pinhais



TAXA DE OCUPAÇÃO DE LEITOS

2ª RS METROPOLITANA

Dados atualizados: 05/09/2020



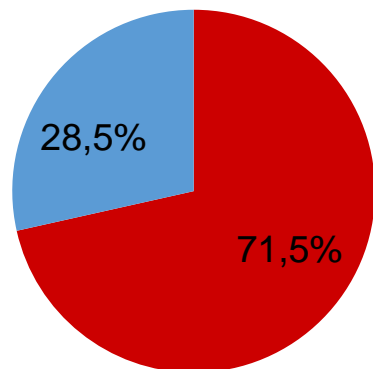
TOTAL INTERNADOS
ALA COVID-19

TOTAL 795
% 71,5%

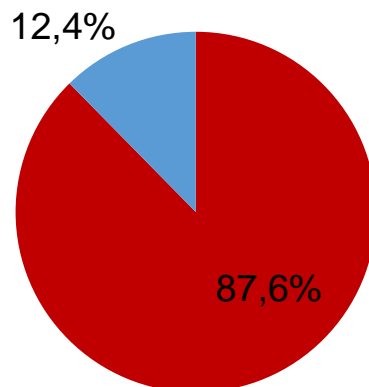


LEITOS DISPONÍVEIS
ALA COVID-19

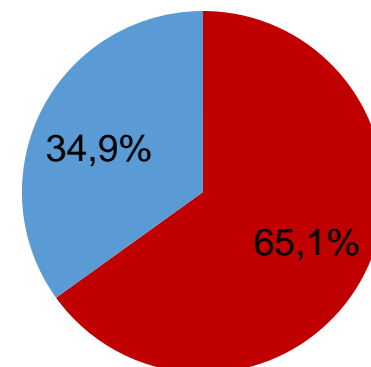
TOTAL 317
% 28,5%



■ Tx. de ocupação de leitos total
■ Tx. de leitos livres total



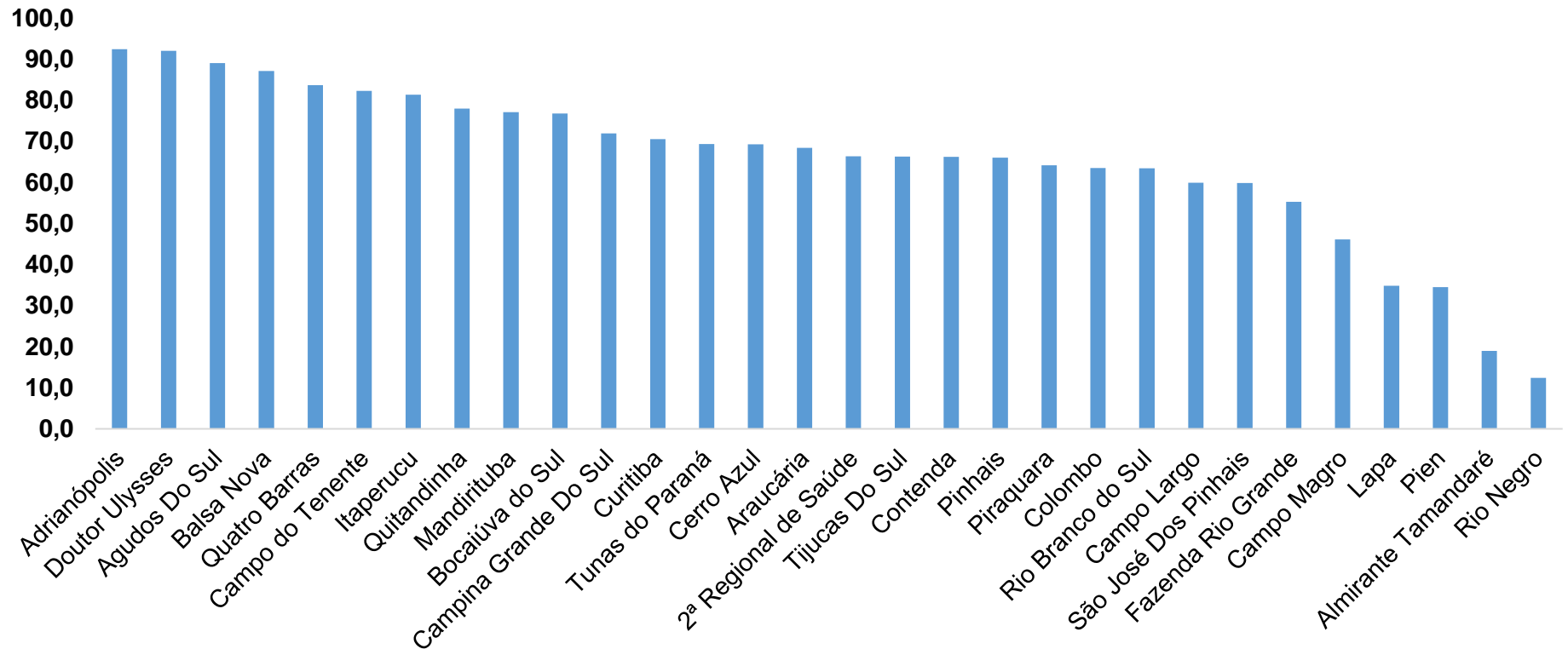
■ Tx de ocupação UTI
■ Tx de leitos livres UTI



■ Tx de ocupação Enf.
■ Tx de leitos livre Enf.

PROGRAMA DE APOIO INSTITUCIONAL PARA AÇÕES EXTENSIONISTAS DE PREVENÇÃO, CUIDADOS E COMBATE À PANDEMIA DO NOVO CORONAVÍRUS

COEFICIENTE DE RECUPERADOS – 2ª RS METROPOLITANA



*Percentual de recuperados pela população doente

PROGRAMA DE APOIO INSTITUCIONAL PARA AÇÕES EXTENSIONISTAS DE PREVENÇÃO, CUIDADOS E COMBATE À PANDEMIA DO NOVO CORONAVÍRUS

TABELA – COEFICIENTE DE RECUPERADOS – 2ª RS METROPOLITANA

Município	População doente	Nº recuperados	Taxa Recuperados
Adrianópolis	171	158	92,4
Doutor Ulysses	50	46	92,0
Agudos Do Sul	73	65	89,0
Balsa Nova	202	176	87,1
Quatro Barras	484	405	83,7
Campo do Tenente	62	51	82,3
Itaperucu	900	732	81,3
Quitandinha	281	219	77,9
Mandirituba	367	283	77,1
Bocaiúva do Sul	185	142	76,8
Campina Grande Do Sul	847	609	71,9
Curitiba	31215	22014	70,5
Tunas do Paraná	88	61	69,3
Cerro Azul	130	90	69,2
Araucária	3170	2167	68,4

*Percentual de recuperados pela população doente

PROGRAMA DE APOIO INSTITUCIONAL PARA AÇÕES EXTENSIONISTAS DE PREVENÇÃO, CUIDADOS E COMBATE À PANDEMIA DO NOVO CORONAVÍRUS

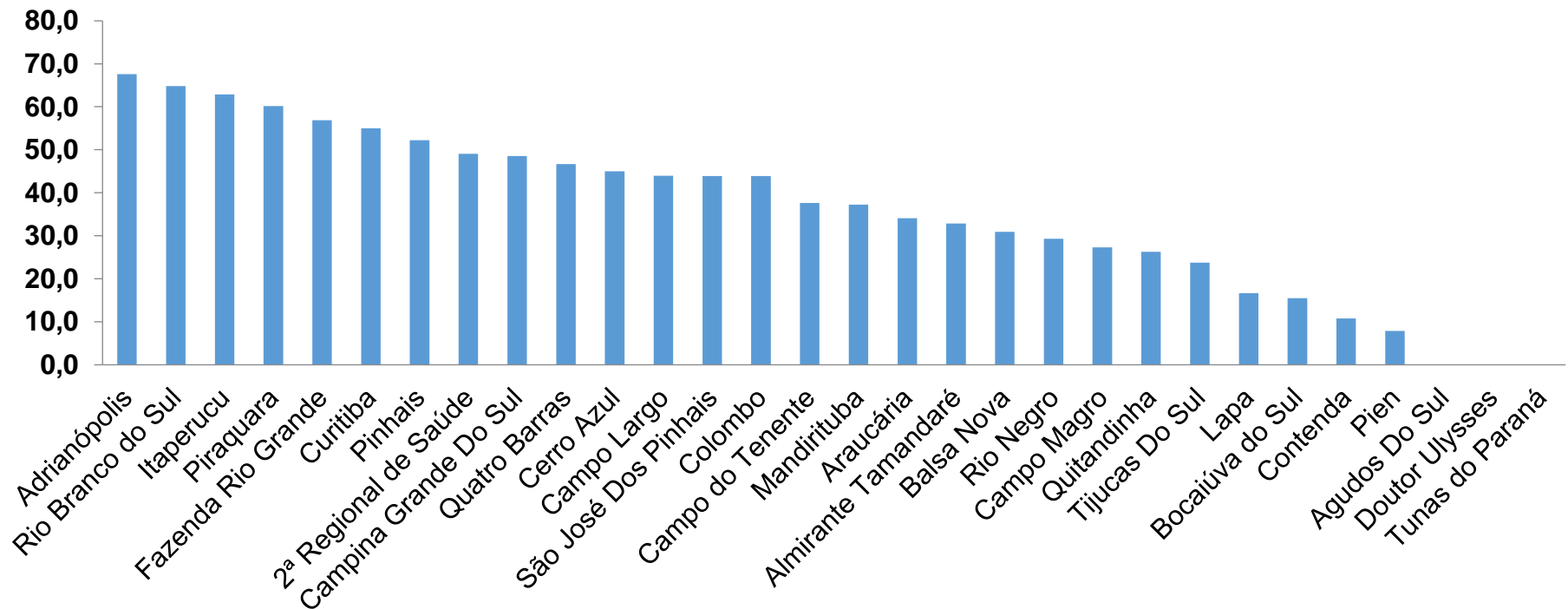
TABELA – COEFICIENTE DE RECUPERADOS – 2ª RS METROPOLITANA (CONTINUAÇÃO)

Município	População doente	Nº recuperados	Taxa Recuperados
2ª Regional de Saúde	56817	37698	66,3
Tijucas Do Sul	243	161	66,3
Contenda	139	92	66,2
Pinhais	2539	1676	66,0
Piraquara	1729	1109	64,1
Colombo	2899	1841	63,5
Rio Branco do Sul	730	463	63,4
Campo Largo	2591	1552	59,9
São José Dos Pinhais	2992	1791	59,9
Fazenda Rio Grande	1915	1058	55,2
Campo Magro	436	201	46,1
Lapa	603	210	34,8
Pien	58	20	34,5
Almirante Tamandaré	1412	268	19,0
Rio Negro	306	38	12,4

*Percentual de recuperados pela população doente

PROGRAMA DE APOIO INSTITUCIONAL PARA AÇÕES EXTENSIONISTAS DE PREVENÇÃO, CUIDADOS E COMBATE À PANDEMIA DO NOVO CORONAVÍRUS

COEFICIENTE DE MORTALIDADE – 2ª RS METROPOLITANA



*Percentual de mortes pela população doente

PROGRAMA DE APOIO INSTITUCIONAL PARA AÇÕES EXTENSIONISTAS DE PREVENÇÃO, CUIDADOS E COMBATE À PANDEMIA DO NOVO CORONAVÍRUS

TABELA – COEFICIENTE DE MORTALIDADE – 2ª RS METROPOLITANA

Município	População estimada 2019	Nº óbitos	Taxa mortalidade
Adrianópolis	5.919	4	67,6
Rio Branco do Sul	32.397	21	64,8
Itaperucu	28.634	18	62,9
Piraquara	113.036	68	60,2
Fazenda Rio Grande	100.209	57	56,9
Curitiba	1.933.105	1063	55,0
Pinhais	132.157	69	52,2
2ª Regional de Saúde	3.654.960	1792	49,0
Campina Grande Do Sul	43.288	21	48,5
Quatro Barras	23.559	11	46,7
Cerro Azul	17.779	8	45,0
Campo Largo	132.002	58	43,9
São José Dos Pinhais	323.340	142	43,9
Colombo	243.726	107	43,9
Campo do Tenente	7.971	3	37,6

*Percentual de mortes pela população doente

PROGRAMA DE APOIO INSTITUCIONAL PARA AÇÕES EXTENSIONISTAS DE PREVENÇÃO, CUIDADOS E COMBATE À PANDEMIA DO NOVO CORONAVÍRUS

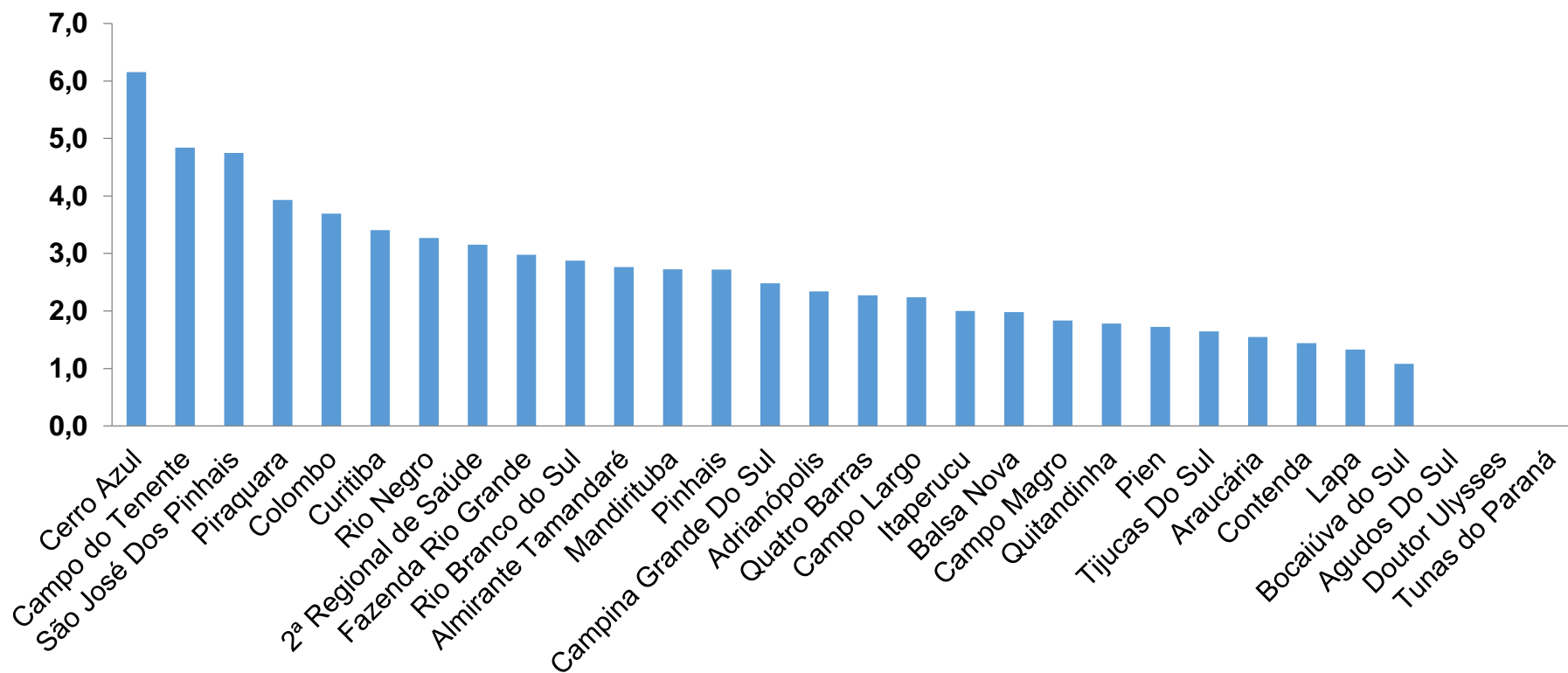
TABELA – COEFICIENTE DE MORTALIDADE – 2ª RS METROPOLITANA (CONTINUAÇÃO)

Município	População estimada 2019	Nº óbitos	Taxa mortalidade
Mandirituba	26.869	10	37,2
Araucária	143.843	49	34,1
Almirante Tamandaré	118.623	39	32,9
Balsa Nova	12.941	4	30,9
Rio Negro	34.170	10	29,3
Campo Magro	29.318	8	27,3
Quitandinha	19.049	5	26,2
Tijucas Do Sul	16.868	4	23,7
Lapa	48.163	8	16,6
Bocaiúva do Sul	12.944	2	15,5
Contenda	18.584	2	10,8
Pien	12.746	1	7,8
Agudos Do Sul	9.371	0	0,0
Doutor Ulysses	5.580	0	0,0
Tunas do Paraná	8.769	0	0,0

*Percentual de mortes pela população doente

PROGRAMA DE APOIO INSTITUCIONAL PARA AÇÕES EXTENSIONISTAS DE PREVENÇÃO, CUIDADOS E COMBATE À PANDEMIA DO NOVO CORONAVÍRUS

COEFICIENTE DE LETALIDADE – 2ª RS METROPOLITANA



*Percentual de mortes pela população doente

PROGRAMA DE APOIO INSTITUCIONAL PARA AÇÕES EXTENSIONISTAS DE PREVENÇÃO, CUIDADOS E COMBATE À PANDEMIA DO NOVO CORONAVÍRUS

TABELA – COEFICIENTE DE LETALIDADE – 2ª RS METROPOLITANA

Município	População doente	Nº óbitos	Taxa letalidade
Cerro Azul	130	8	6,2
Campo do Tenente	62	3	4,8
São José Dos Pinhais	2992	142	4,7
Piraquara	1729	68	3,9
Colombo	2899	107	3,7
Curitiba	31215	1063	3,4
Rio Negro	306	10	3,3
2ª Regional de Saúde	56817	1792	3,2
Fazenda Rio Grande	1915	57	3,0
Rio Branco do Sul	730	21	2,9
Almirante Tamandaré	1412	39	2,8
Mandirituba	367	10	2,7
Pinhais	2539	69	2,7
Campina Grande Do Sul	847	21	2,5
Adrianópolis	171	4	2,3

*Percentual de mortes pela população doente

PROGRAMA DE APOIO INSTITUCIONAL PARA AÇÕES EXTENSIONISTAS DE PREVENÇÃO, CUIDADOS E COMBATE À PANDEMIA DO NOVO CORONAVÍRUS

TABELA – COEFICIENTE DE LETALIDADE – 2ª RS METROPOLITANA

Município	População doente	Nº óbitos	Taxa letalidade
Quatro Barras	484	11	2,3
Campo Largo	2591	58	2,2
Itaperucu	900	18	2,0
Balsa Nova	202	4	2,0
Campo Magro	436	8	1,8
Quitandinha	281	5	1,8
Pien	58	1	1,7
Tijucas Do Sul	243	4	1,6
Araucária	3170	49	1,5
Contenda	139	2	1,4
Lapa	603	8	1,3
Bocaiúva do Sul	185	2	1,1
Agudos Do Sul	73	0	0,0
Doutor Ulysses	50	0	0,0
Tunas do Paraná	88	0	0,0

*Percentual de mortes pela população doente

PROGRAMA DE APOIO INSTITUCIONAL PARA AÇÕES EXTENSIONISTAS DE PREVENÇÃO, CUIDADOS E COMBATE À PANDEMIA DO NOVO CORONAVÍRUS

NÚMERO DE CASOS ACUMULADOS – 2ª RS METROPOLITANA

