

PROGRAMA DE APOIO INSTITUCIONAL PARA AÇÕES EXTENSIONISTAS DE PREVENÇÃO, CUIDADOS E COMBATE À PANDEMIA DO NOVO CORONAVÍRUS

CORONAVÍRUS (COVID-19)

INFORME EPIDEMIOLÓGICO

2ª REGIONAL DE SAÚDE



PANORAMA

Dados atualizados: 05/11/2020



PARANÁ

CASOS 214.918

ÓBITOS 5.242



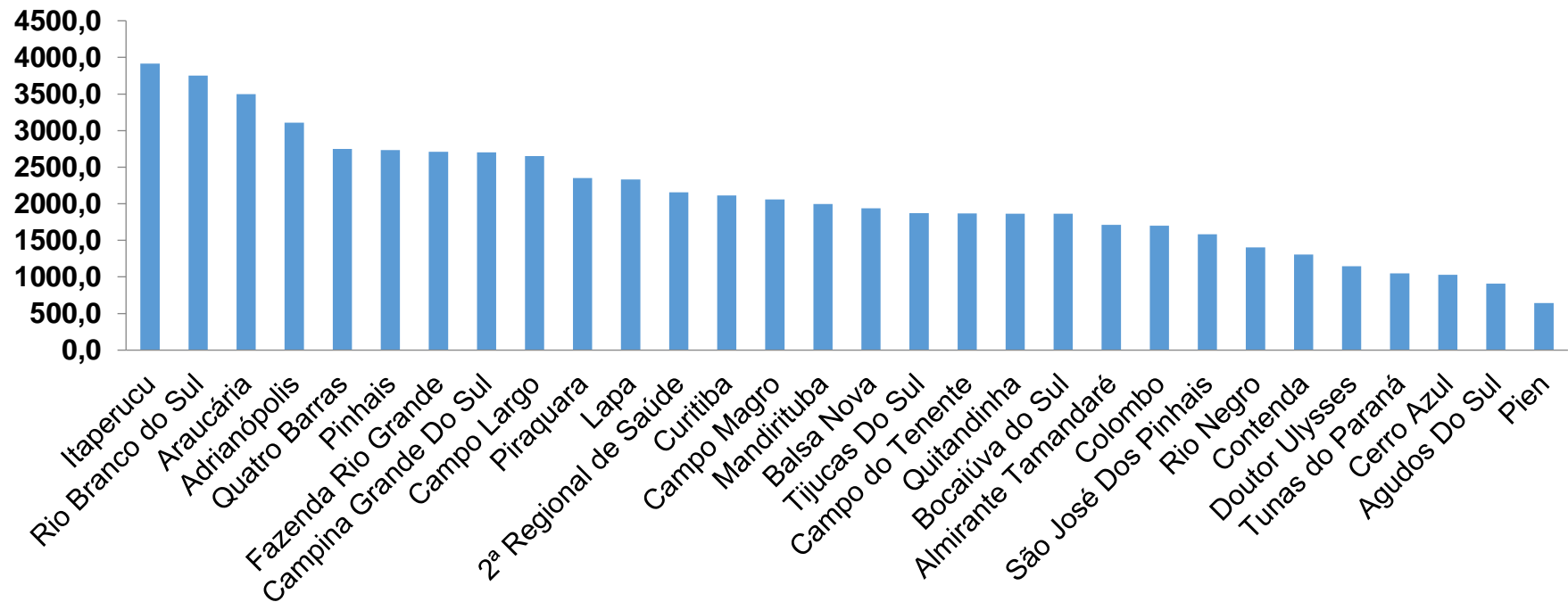
2ª REGIONAL DE SAÚDE

78.782

2.461

PROGRAMA DE APOIO INSTITUCIONAL PARA AÇÕES EXTENSIONISTAS DE PREVENÇÃO, CUIDADOS E COMBATE À PANDEMIA DO NOVO CORONAVÍRUS

COEFICIENTE DE PREVALÊNCIAS – 2ª RS METROPOLITANA



*Coeficiente por 100 mil Habitantes

PROGRAMA DE APOIO INSTITUCIONAL PARA AÇÕES EXTENSIONISTAS DE PREVENÇÃO, CUIDADOS E COMBATE À PANDEMIA DO NOVO CORONAVÍRUS

TABELA – COEFICIENTE DE PREVALÊNCIAS – 2ª RS METROPOLITANA

Município	População estimada 2019	Nº Total casos	Taxa de Prevalência
Itaperucu	28.634	1121	3914,9
Rio Branco do Sul	32.397	1216	3753,4
Araucária	143.843	5031	3497,6
Adrianópolis	5.919	184	3108,6
Quatro Barras	23.559	648	2750,5
Pinhais	132.157	3611	2732,4
Fazenda Rio Grande	100.209	2716	2710,3
Campina Grande Do Sul	43.288	1170	2702,8
Campo Largo	132.002	3500	2651,5
Piraquara	113.036	2659	2352,3
Lapa	48.163	1123	2331,7
2ª Regional de Saúde	3.654.960	78782	2155,5
Curitiba	1.933.105	40833	2112,3
Campo Magro	29.318	604	2060,2
Mandirituba	26.869	536	1994,9

*Coeficiente por 100 mil Habitantes

PROGRAMA DE APOIO INSTITUCIONAL PARA AÇÕES EXTENSIONISTAS DE PREVENÇÃO, CUIDADOS E COMBATE À PANDEMIA DO NOVO CORONAVÍRUS

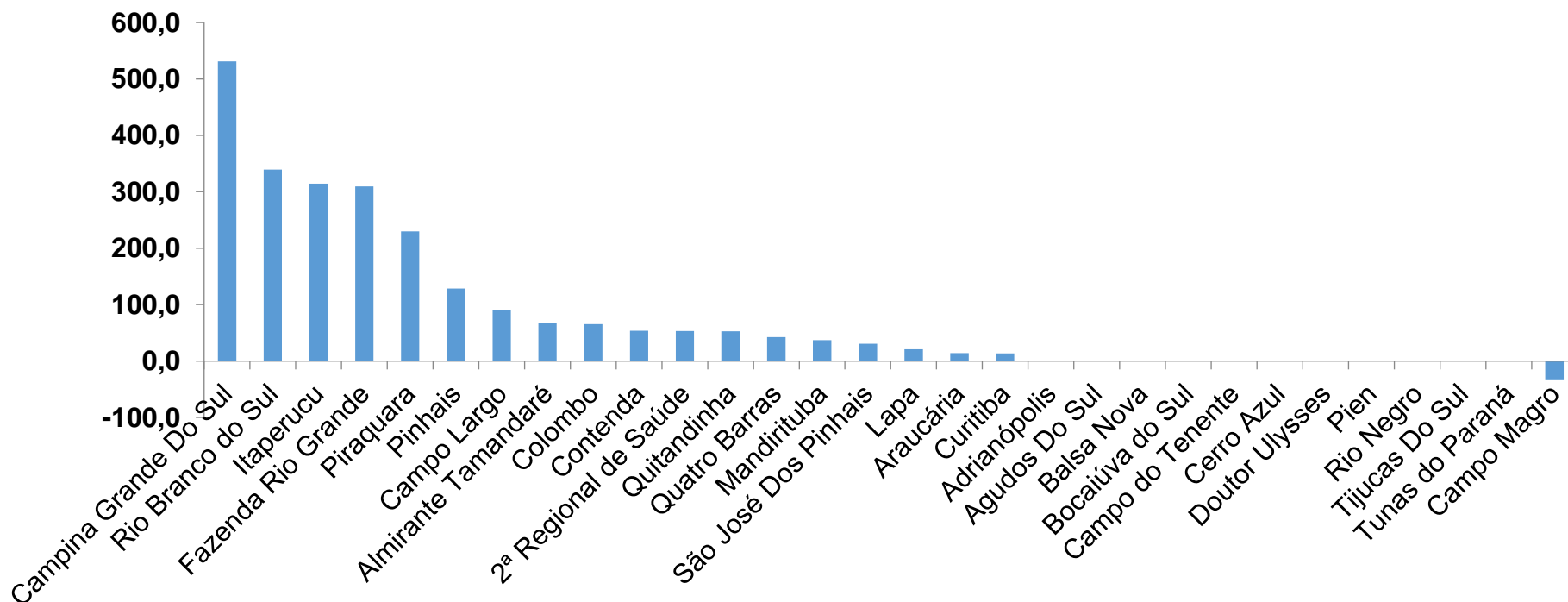
TABELA – COEFICIENTE DE PREVALÊNCIAS – 2ª RS METROPOLITANA (CONTINUAÇÃO)

Município	População estimada 2019	Nº Total casos	Taxa de Prevalência
Balsa Nova	12.941	251	1939,6
Tijucas Do Sul	16.868	316	1873,4
Campo do Tenente	7.971	149	1869,3
Quitandinha	19.049	355	1863,6
Bocaiúva do Sul	12.944	241	1861,9
Almirante Tamandaré	118.623	2030	1711,3
Colombo	243.726	4146	1701,1
São José Dos Pinhais	323.340	5113	1581,3
Rio Negro	34.170	480	1404,7
Contenda	18.584	243	1307,6
Doutor Ulysses	5.580	64	1147,0
Tunas do Paraná	8.769	92	1049,2
Cerro Azul	17.779	183	1029,3
Agudos Do Sul	9.371	85	907,1
Pien	12.746	82	643,3

*Coeficiente por 100 mil Habitantes

PROGRAMA DE APOIO INSTITUCIONAL PARA AÇÕES EXTENSIONISTAS DE PREVENÇÃO, CUIDADOS E COMBATE À PANDEMIA DO NOVO CORONAVÍRUS

COEFICIENTE DE INCIDÊNCIA – 2ª RS METROPOLITANA



*Coeficiente por 1 milhão de Habitantes

PROGRAMA DE APOIO INSTITUCIONAL PARA AÇÕES EXTENSIONISTAS DE PREVENÇÃO, CUIDADOS E COMBATE À PANDEMIA DO NOVO CORONAVÍRUS

TABELA – COEFICIENTE DE INCIDÊNCIA – 2ª RS METROPOLITANA

Município	População estimada 2019	Nº casos Novos	Taxa incidência
Campina Grande Do Sul	43.288	23	531,3
Rio Branco do Sul	32.397	11	339,5
Itaperucu	28.634	9	314,3
Fazenda Rio Grande	100.209	31	309,4
Piraquara	113.036	26	230,0
Pinhais	132.157	17	128,6
Campo Largo	132.002	12	90,9
Almirante Tamandaré	118.623	8	67,4
Colombo	243.726	16	65,6
Contenda	18.584	1	53,8
2ª Regional de Saúde	3.654.960	195	53,4
Quitandinha	19.049	1	52,5
Quatro Barras	23.559	1	42,4
Mandirituba	26.869	1	37,2
São José Dos Pinhais	323.340	10	30,9

*Coeficiente por 1 milhão de Habitantes

PROGRAMA DE APOIO INSTITUCIONAL PARA AÇÕES EXTENSIONISTAS DE PREVENÇÃO, CUIDADOS E COMBATE À PANDEMIA DO NOVO CORONAVÍRUS

TABELA – COEFICIENTE DE INCIDÊNCIA – 2ª RS METROPOLITANA (CONTINUAÇÃO)

Município	População estimada 2019	Nº casos Novos	Taxa incidência
Lapa	48.163	1	20,8
Araucária	143.843	2	13,9
Curitiba	1.933.105	26	13,4
Adrianópolis	5.919	0	0,0
Agudos Do Sul	9.371	0	0,0
Balsa Nova	12.941	0	0,0
Bocaiúva do Sul	12.944	0	0,0
Campo do Tenente	7.971	0	0,0
Cerro Azul	17.779	0	0,0
Doutor Ulysses	5.580	0	0,0
Pien	12.746	0	0,0
Rio Negro	34.170	0	0,0
Tijucas Do Sul	16.868	0	0,0
Tunas do Paraná	8.769	0	0,0
Campo Magro	29.318	-1	-34,1

*Coeficiente por 1 milhão de Habitantes

PROGRAMA DE APOIO INSTITUCIONAL PARA AÇÕES EXTENSIONISTAS DE PREVENÇÃO, CUIDADOS E COMBATE À PANDEMIA DO NOVO CORONAVÍRUS

Censo de leitos Estabelecimento de Referência das 2ª Regional – Curitiba / Campo Largo / São José dos Pinhais



TAXA DE OCUPAÇÃO DE LEITOS

2ª RS METROPOLITANA

Dados atualizados: 28/10/2020



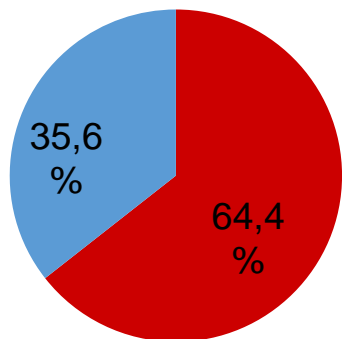
TOTAL INTERNADOS
ALA COVID-19

TOTAL 619
% 64,4%

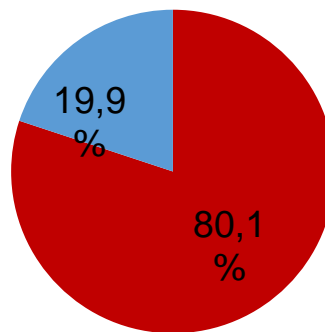


LEITOS DISPONÍVEIS
ALA COVID-19

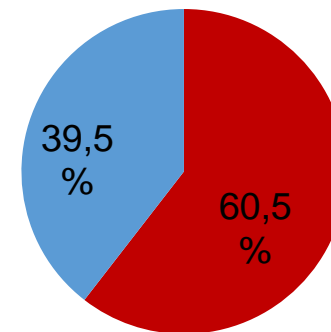
TOTAL 342
% 35,6%



■ Tx. de ocupação de leitos...



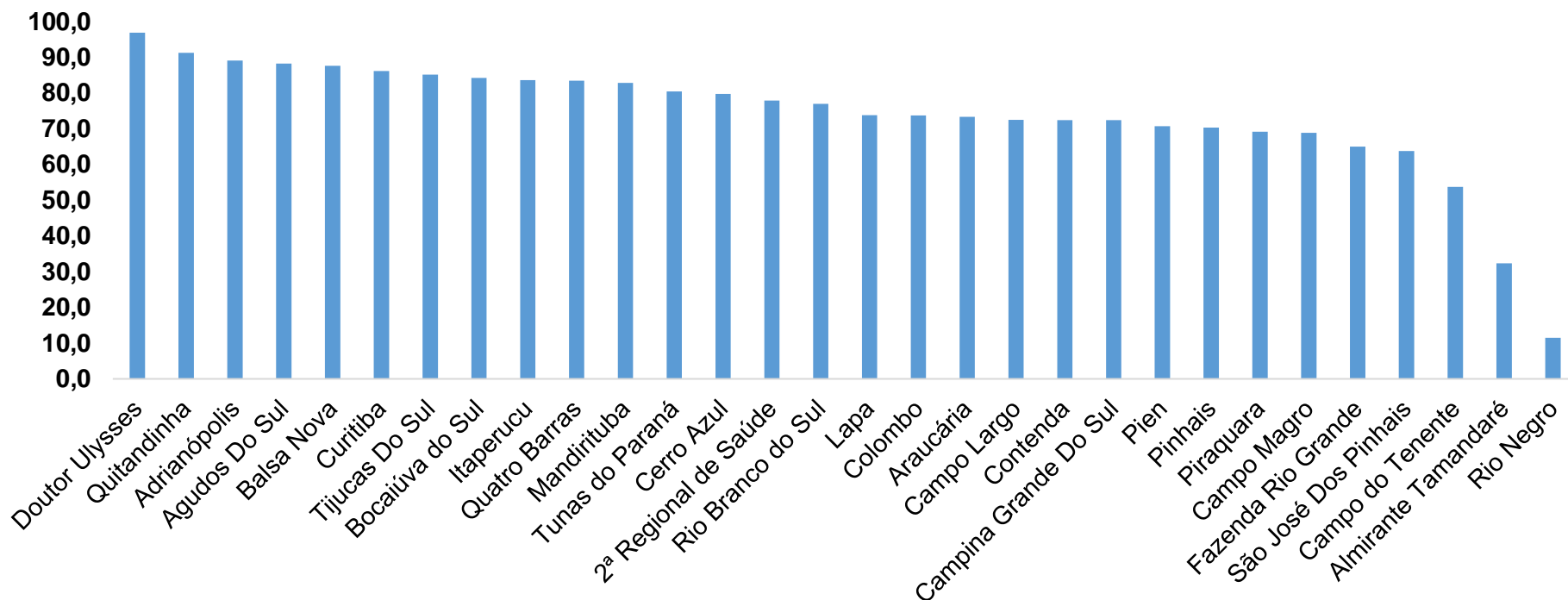
■ Tx de ocupação UTI



■ Tx de ocupação Enf.

PROGRAMA DE APOIO INSTITUCIONAL PARA AÇÕES EXTENSIONISTAS DE PREVENÇÃO, CUIDADOS E COMBATE À PANDEMIA DO NOVO CORONAVÍRUS

COEFICIENTE DE RECUPERADOS – 2ª RS METROPOLITANA



*Percentual de recuperados pela população doente

PROGRAMA DE APOIO INSTITUCIONAL PARA AÇÕES EXTENSIONISTAS DE PREVENÇÃO, CUIDADOS E COMBATE À PANDEMIA DO NOVO CORONAVÍRUS

TABELA – COEFICIENTE DE RECUPERADOS – 2ª RS METROPOLITANA

Município	População doente	Nº recuperados	Taxa Recuperados
Doutor Ulysses	64	62	96,9
Quitandinha	355	324	91,3
Adrianópolis	184	164	89,1
Agudos Do Sul	85	75	88,2
Balsa Nova	251	220	87,6
Curitiba	40833	35177	86,1
Tijucas Do Sul	316	269	85,1
Bocaiúva do Sul	241	203	84,2
Itaperucu	1121	937	83,6
Quatro Barras	648	541	83,5
Mandirituba	536	444	82,8
Tunas do Paraná	92	74	80,4
Cerro Azul	183	146	79,8
2ª Regional de Saúde	78782	61378	77,9
Rio Branco do Sul	1216	936	77,0

*Percentual de recuperados pela população doente

PROGRAMA DE APOIO INSTITUCIONAL PARA AÇÕES EXTENSIONISTAS DE PREVENÇÃO, CUIDADOS E COMBATE À PANDEMIA DO NOVO CORONAVÍRUS

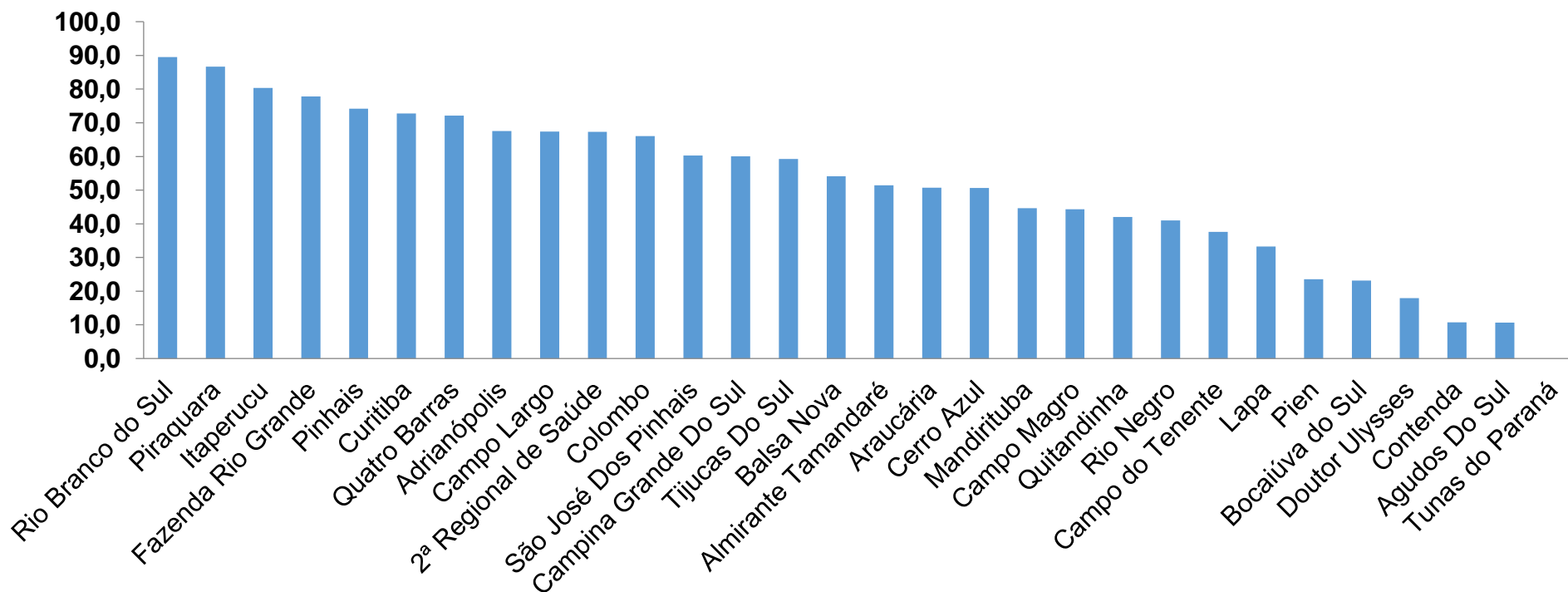
TABELA – COEFICIENTE DE RECUPERADOS – 2ª RS METROPOLITANA (CONTINUAÇÃO)

Município	População doente	Nº recuperados	Taxa Recuperados
Lapa	1123	829	73,8
Colombo	4146	3057	73,7
Araucária	5031	3689	73,3
Campo Largo	3500	2538	72,5
Contenda	243	176	72,4
Campina Grande Do Sul	1170	847	72,4
Pien	82	58	70,7
Pinhais	3611	2540	70,3
Piraquara	2659	1840	69,2
Campo Magro	604	416	68,9
Fazenda Rio Grande	2716	1766	65,0
São José Dos Pinhais	5113	3259	63,7
Campo do Tenente	149	80	53,7
Almirante Tamandaré	2030	656	32,3
Rio Negro	480	55	11,5

*Percentual de recuperados pela população doente

PROGRAMA DE APOIO INSTITUCIONAL PARA AÇÕES EXTENSIONISTAS DE PREVENÇÃO, CUIDADOS E COMBATE À PANDEMIA DO NOVO CORONAVÍRUS

COEFICIENTE DE MORTALIDADE – 2ª RS METROPOLITANA



*Percentual de mortes pela população doente

PROGRAMA DE APOIO INSTITUCIONAL PARA AÇÕES EXTENSIONISTAS DE PREVENÇÃO, CUIDADOS E COMBATE À PANDEMIA DO NOVO CORONAVÍRUS

TABELA – COEFICIENTE DE MORTALIDADE – 2ª RS METROPOLITANA

Município	População estimada 2019	Nº óbitos	Taxa mortalidade
Rio Branco do Sul	32.397	29	89,5
Piraquara	113.036	98	86,7
Itaperucu	28.634	23	80,3
Fazenda Rio Grande	100.209	78	77,8
Pinhais	132.157	98	74,2
Curitiba	1.933.105	1407	72,8
Quatro Barras	23.559	17	72,2
Adrianópolis	5.919	4	67,6
Campo Largo	132.002	89	67,4
2ª Regional de Saúde	3.654.960	2461	67,3
Colombo	243.726	161	66,1
São José Dos Pinhais	323.340	195	60,3
Campina Grande Do Sul	43.288	26	60,1
Tijucas Do Sul	16.868	10	59,3
Balsa Nova	12.941	7	54,1

*Percentual de mortes pela população doente

PROGRAMA DE APOIO INSTITUCIONAL PARA AÇÕES EXTENSIONISTAS DE PREVENÇÃO, CUIDADOS E COMBATE À PANDEMIA DO NOVO CORONAVÍRUS

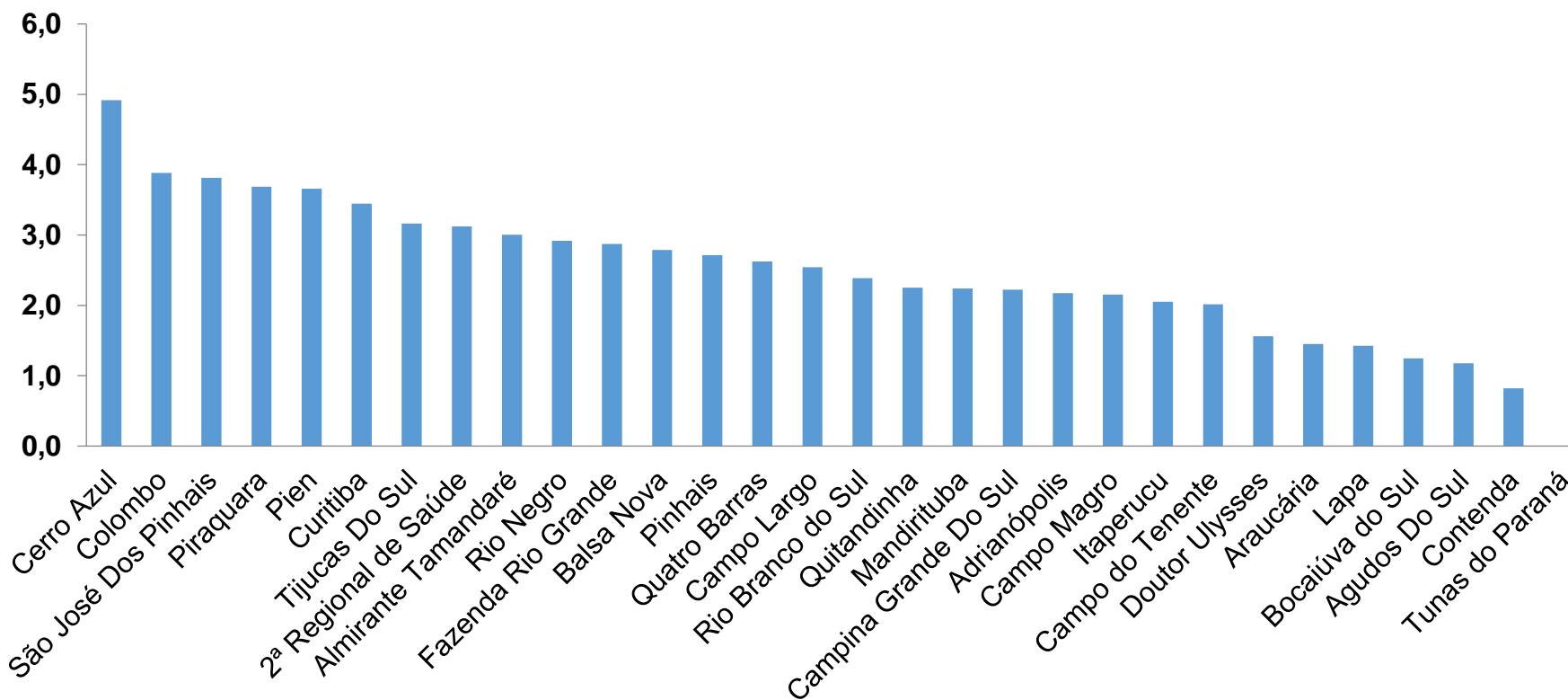
TABELA – COEFICIENTE DE MORTALIDADE – 2ª RS METROPOLITANA (CONTINUAÇÃO)

Município	População estimada 2019	Nº óbitos	Taxa mortalidade
Almirante Tamandaré	118.623	61	51,4
Araucária	143.843	73	50,7
Cerro Azul	17.779	9	50,6
Mandirituba	26.869	12	44,7
Campo Magro	29.318	13	44,3
Quitandinha	19.049	8	42,0
Rio Negro	34.170	14	41,0
Campo do Tenente	7.971	3	37,6
Lapa	48.163	16	33,2
Pien	12.746	3	23,5
Bocaiúva do Sul	12.944	3	23,2
Doutor Ulysses	5.580	1	17,9
Contenda	18.584	2	10,8
Agudos Do Sul	9.371	1	10,7
Tunas do Paraná	8.769	0	0,0

*Percentual de mortes pela população doente

PROGRAMA DE APOIO INSTITUCIONAL PARA AÇÕES EXTENSIONISTAS DE PREVENÇÃO, CUIDADOS E COMBATE À PANDEMIA DO NOVO CORONAVÍRUS

COEFICIENTE DE LETALIDADE – 2ª RS METROPOLITANA



*Percentual de mortes pela população doente

PROGRAMA DE APOIO INSTITUCIONAL PARA AÇÕES EXTENSIONISTAS DE PREVENÇÃO, CUIDADOS E COMBATE À PANDEMIA DO NOVO CORONAVÍRUS

TABELA – COEFICIENTE DE LETALIDADE – 2ª RS METROPOLITANA

Município	População doente	Nº óbitos	Taxa letalidade
Cerro Azul	183	9	4,9
Colombo	4146	161	3,9
São José Dos Pinhais	5113	195	3,8
Piraquara	2659	98	3,7
Pien	82	3	3,7
Curitiba	40833	1407	3,4
Tijucas Do Sul	316	10	3,2
2ª Regional de Saúde	78782	2461	3,1
Almirante Tamandaré	2030	61	3,0
Rio Negro	480	14	2,9
Fazenda Rio Grande	2716	78	2,9
Balsa Nova	251	7	2,8
Pinhais	3611	98	2,7
Quatro Barras	648	17	2,6
Campo Largo	3500	89	2,5

*Percentual de mortes pela população doente

PROGRAMA DE APOIO INSTITUCIONAL PARA AÇÕES EXTENSIONISTAS DE PREVENÇÃO, CUIDADOS E COMBATE À PANDEMIA DO NOVO CORONAVÍRUS

TABELA – COEFICIENTE DE LETALIDADE – 2ª RS METROPOLITANA

Município	População doente	Nº óbitos	Taxa letalidade
Rio Branco do Sul	1216	29	2,4
Quitandinha	355	8	2,3
Mandirituba	536	12	2,2
Campina Grande Do Sul	1170	26	2,2
Adrianópolis	184	4	2,2
Campo Magro	604	13	2,2
Itaperucu	1121	23	2,1
Campo do Tenente	149	3	2,0
Doutor Ulysses	64	1	1,6
Araucária	5031	73	1,5
Lapa	1123	16	1,4
Bocaiúva do Sul	241	3	1,2
Agudos Do Sul	85	1	1,2
Contenda	243	2	0,8
Tunas do Paraná	92	0	0,0

*Percentual de mortes pela população doente

PROGRAMA DE APOIO INSTITUCIONAL PARA AÇÕES EXTENSIONISTAS DE PREVENÇÃO, CUIDADOS E COMBATE À PANDEMIA DO NOVO CORONAVÍRUS

NÚMERO DE CASOS ACUMULADOS – 2ª RS METROPOLITANA

78.782

