

PROGRAMA DE APOIO INSTITUCIONAL PARA AÇÕES EXTENSIONISTAS DE PREVENÇÃO, CUIDADOS E COMBATE À PANDEMIA DO NOVO CORONAVÍRUS

# CORONAVÍRUS (COVID-19)

## INFORME EPIDEMIOLÓGICO

2ª REGIONAL DE SAÚDE



## PANORAMA

Dados atualizados: 05/10/2020



PARANÁ

CASOS 182.853

ÓBITOS 4.575



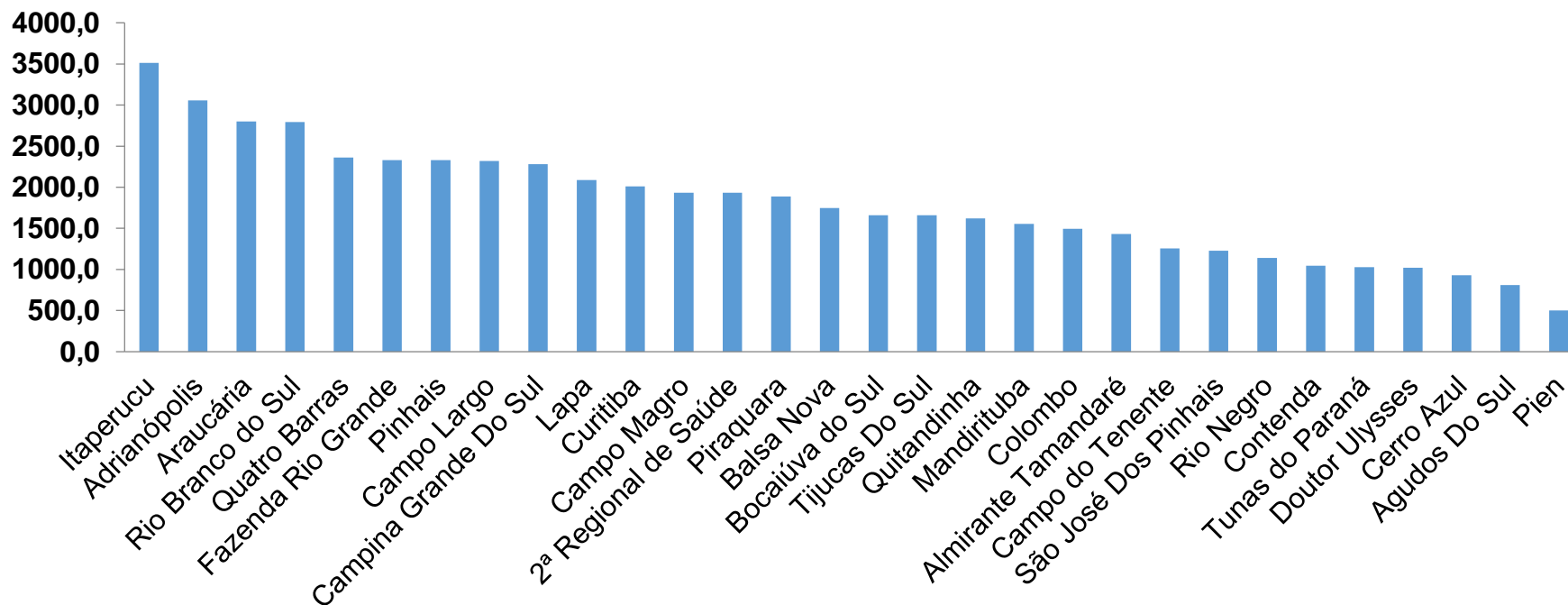
2ª REGIONAL DE SAÚDE

70.638

2.258

PROGRAMA DE APOIO INSTITUCIONAL PARA AÇÕES EXTENSIONISTAS DE PREVENÇÃO, CUIDADOS E COMBATE À PANDEMIA DO NOVO CORONAVÍRUS

## COEFICIENTE DE PREVALÊNCIAS – 2ª RS METROPOLITANA



\*Coeficiente por 100 mil Habitantes

PROGRAMA DE APOIO INSTITUCIONAL PARA AÇÕES EXTENSIONISTAS DE PREVENÇÃO, CUIDADOS E COMBATE À PANDEMIA DO NOVO CORONAVÍRUS

## TABELA – COEFICIENTE DE PREVALÊNCIAS – 2ª RS METROPOLITANA

| Município                   | População estimada 2019 | Nº Total casos | Taxa de Prevalência |
|-----------------------------|-------------------------|----------------|---------------------|
| Itaperucu                   | 28.634                  | 1006           | 3513,3              |
| Adrianópolis                | 5.919                   | 181            | 3057,9              |
| Araucária                   | 143.843                 | 4028           | 2800,3              |
| Rio Branco do Sul           | 32.397                  | 905            | 2793,5              |
| Quatro Barras               | 23.559                  | 556            | 2360,0              |
| Fazenda Rio Grande          | 100.209                 | 2336           | 2331,1              |
| Pinhais                     | 132.157                 | 3079           | 2329,8              |
| Campo Largo                 | 132.002                 | 3061           | 2318,9              |
| Campina Grande Do Sul       | 43.288                  | 987            | 2280,1              |
| Lapa                        | 48.163                  | 1005           | 2086,7              |
| Curitiba                    | 1.933.105               | 38897          | 2012,2              |
| Campo Magro                 | 29.318                  | 567            | 1934,0              |
| <b>2ª Regional de Saúde</b> | <b>3.654.960</b>        | <b>70638</b>   | <b>1932,7</b>       |
| Piraquara                   | 113.036                 | 2134           | 1887,9              |
| Balsa Nova                  | 12.941                  | 226            | 1746,4              |

\*Coeficiente por 100 mil Habitantes

PROGRAMA DE APOIO INSTITUCIONAL PARA AÇÕES EXTENSIONISTAS DE PREVENÇÃO, CUIDADOS E COMBATE À PANDEMIA DO NOVO CORONAVÍRUS

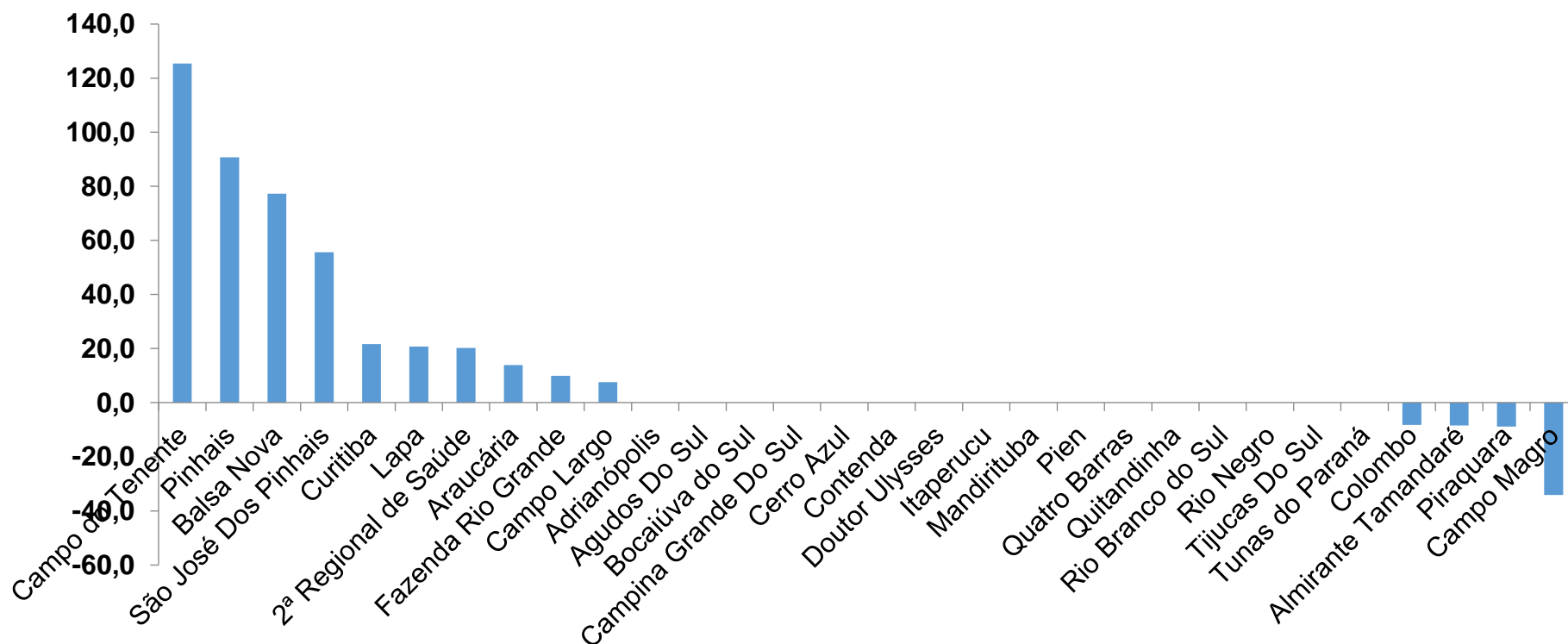
## TABELA – COEFICIENTE DE PREVALÊNCIAS – 2ª RS METROPOLITANA (CONTINUAÇÃO)

| Município            | População estimada 2019 | Nº Total casos | Taxa de Prevalência |
|----------------------|-------------------------|----------------|---------------------|
| Bocaiúva do Sul      | 12.944                  | 215            | 1661,0              |
| Tijucas Do Sul       | 16.868                  | 280            | 1659,9              |
| Quitandinha          | 19.049                  | 309            | 1622,1              |
| Mandirituba          | 26.869                  | 418            | 1555,7              |
| Colombo              | 243.726                 | 3646           | 1495,9              |
| Almirante Tamandaré  | 118.623                 | 1700           | 1433,1              |
| Campo do Tenente     | 7.971                   | 100            | 1254,5              |
| São José Dos Pinhais | 323.340                 | 3966           | 1226,6              |
| Rio Negro            | 34.170                  | 390            | 1141,4              |
| Contenda             | 18.584                  | 194            | 1043,9              |
| Tunas do Paraná      | 8.769                   | 90             | 1026,3              |
| Doutor Ulysses       | 5.580                   | 57             | 1021,5              |
| Cerro Azul           | 17.779                  | 165            | 928,1               |
| Agudos Do Sul        | 9.371                   | 76             | 811,0               |
| Pien                 | 12.746                  | 64             | 502,1               |

\*Coeficiente por 100 mil Habitantes

PROGRAMA DE APOIO INSTITUCIONAL PARA AÇÕES EXTENSIONISTAS DE PREVENÇÃO, CUIDADOS E COMBATE À PANDEMIA DO NOVO CORONAVÍRUS

## COEFICIENTE DE INCIDÊNCIA – 2ª RS METROPOLITANA



\*Coeficiente por 1 milhão de Habitantes

PROGRAMA DE APOIO INSTITUCIONAL PARA AÇÕES EXTENSIONISTAS DE PREVENÇÃO, CUIDADOS E COMBATE À PANDEMIA DO NOVO CORONAVÍRUS

## TABELA – COEFICIENTE DE INCIDÊNCIA – 2ª RS METROPOLITANA

| Município                   | População estimada 2019 | Nº casos Novos | Taxa incidência |
|-----------------------------|-------------------------|----------------|-----------------|
| Campo do Tenente            | 7.971                   | 1              | 125,5           |
| Pinhais                     | 132.157                 | 12             | 90,8            |
| Balsa Nova                  | 12.941                  | 1              | 77,3            |
| São José Dos Pinhais        | 323.340                 | 18             | 55,7            |
| Curitiba                    | 1.933.105               | 42             | 21,7            |
| Lapa                        | 48.163                  | 1              | 20,8            |
| <b>2ª Regional de Saúde</b> | <b>3.654.960</b>        | <b>74</b>      | <b>20,2</b>     |
| Araucária                   | 143.843                 | 2              | 13,9            |
| Fazenda Rio Grande          | 100.209                 | 1              | 10,0            |
| Campo Largo                 | 132.002                 | 1              | 7,6             |
| Adrianópolis                | 5.919                   | 0              | 0,0             |
| Agudos Do Sul               | 9.371                   | 0              | 0,0             |
| Bocaiúva do Sul             | 12.944                  | 0              | 0,0             |
| Campina Grande Do Sul       | 43.288                  | 0              | 0,0             |
| Cerro Azul                  | 17.779                  | 0              | 0,0             |

\*Coeficiente por 1 milhão de Habitantes

PROGRAMA DE APOIO INSTITUCIONAL PARA AÇÕES EXTENSIONISTAS DE PREVENÇÃO, CUIDADOS E COMBATE À PANDEMIA DO NOVO CORONAVÍRUS

## TABELA – COEFICIENTE DE INCIDÊNCIA – 2ª RS METROPOLITANA (CONTINUAÇÃO)

| Município           | População estimada 2019 | Nº casos Novos | Taxa incidência |
|---------------------|-------------------------|----------------|-----------------|
| Contenda            | 18.584                  | 0              | 0,0             |
| Doutor Ulysses      | 5.580                   | 0              | 0,0             |
| Itaperucu           | 28.634                  | 0              | 0,0             |
| Mandirituba         | 26.869                  | 0              | 0,0             |
| Pien                | 12.746                  | 0              | 0,0             |
| Quatro Barras       | 23.559                  | 0              | 0,0             |
| Quitandinha         | 19.049                  | 0              | 0,0             |
| Rio Branco do Sul   | 32.397                  | 0              | 0,0             |
| Rio Negro           | 34.170                  | 0              | 0,0             |
| Tijucas Do Sul      | 16.868                  | 0              | 0,0             |
| Tunas do Paraná     | 8.769                   | 0              | 0,0             |
| Colombo             | 243.726                 | -2             | -8,2            |
| Almirante Tamandaré | 118.623                 | -1             | -8,4            |
| Piraquara           | 113.036                 | -1             | -8,8            |
| Campo Magro         | 29.318                  | -1             | -34,1           |

\*Coeficiente por 1 milhão de Habitantes

PROGRAMA DE APOIO INSTITUCIONAL PARA AÇÕES EXTENSIONISTAS DE PREVENÇÃO, CUIDADOS E COMBATE À PANDEMIA DO NOVO CORONAVÍRUS

**Censo de leitos Estabelecimento de Referência das 2ª Regional – Curitiba / Campo Largo / São José dos Pinhais**



**TAXA DE OCUPAÇÃO DE LEITOS**

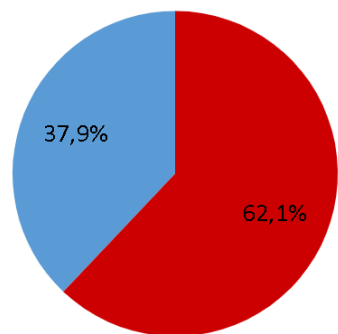
**2ª RS METROPOLITANA**

Dados atualizados: 05/10/2020



**TOTAL INTERNADOS ALA COVID-19**

**TOTAL** 648  
**%** 62,1%

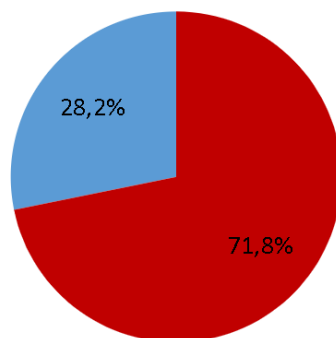


- Tx. de ocupação de leitos total
- Tx. de leitos livres total

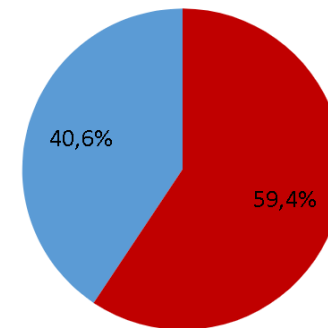


**LEITOS DISPONÍVEIS ALA COVID-19**

**TOTAL** 396  
**%** 37,9%



- Tx de ocupação UTI
- Tx de leitos livres UTI



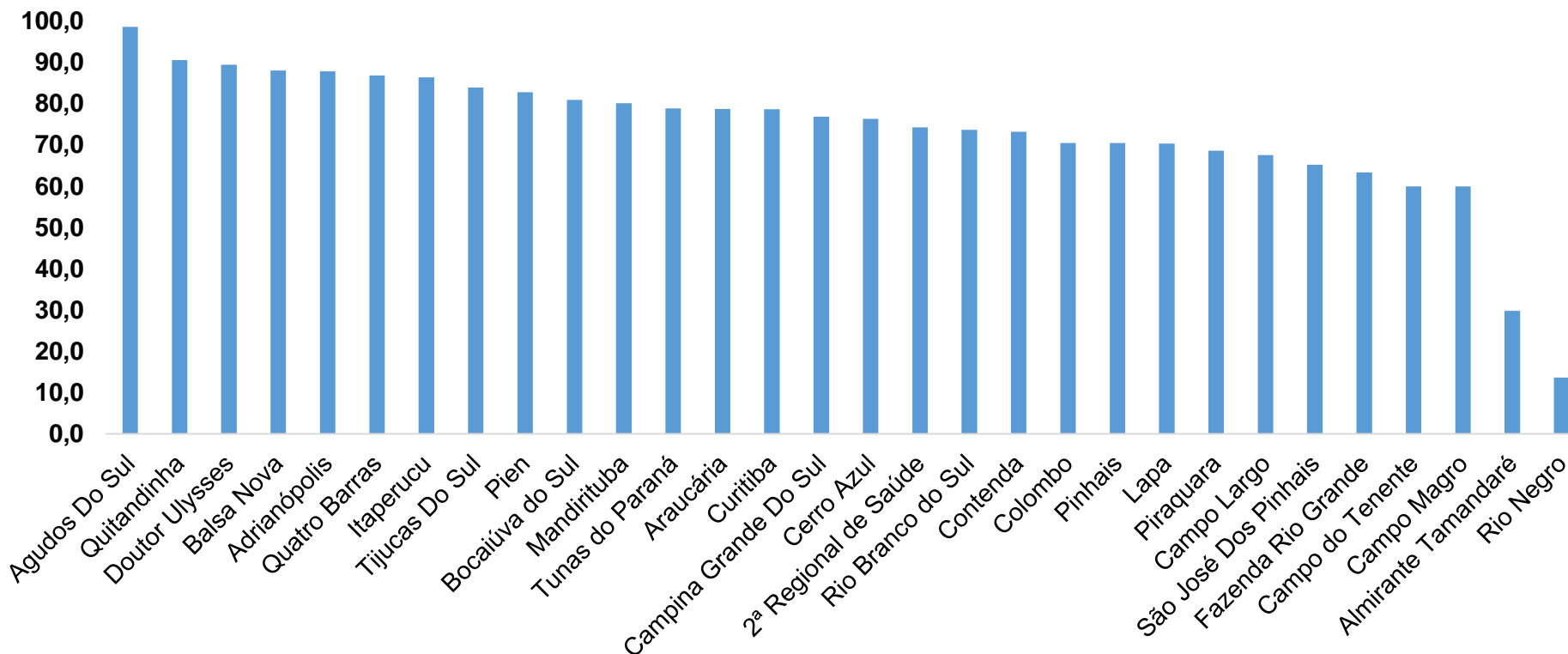
- Tx de ocupação Enf.
- Tx de leitos livre Enf.

\*Porcentagem Corresponde total de leitos Ocupados



PROGRAMA DE APOIO INSTITUCIONAL PARA AÇÕES EXTENSIONISTAS DE PREVENÇÃO, CUIDADOS E COMBATE À PANDEMIA DO NOVO CORONAVÍRUS

## COEFICIENTE DE RECUPERADOS – 2ª RS METROPOLITANA



\*Percentual de recuperados pela população doente

PROGRAMA DE APOIO INSTITUCIONAL PARA AÇÕES EXTENSIONISTAS DE PREVENÇÃO, CUIDADOS E COMBATE À PANDEMIA DO NOVO CORONAVÍRUS

## TABELA – COEFICIENTE DE RECUPERADOS – 2ª RS METROPOLITANA

| Município             | População doente | Nº recuperados | Taxa Recuperados |
|-----------------------|------------------|----------------|------------------|
| Agudos Do Sul         | 76               | 75             | 98,7             |
| Quitandinha           | 309              | 280            | 90,6             |
| Doutor Ulysses        | 57               | 51             | 89,5             |
| Balsa Nova            | 226              | 199            | 88,1             |
| Adrianópolis          | 181              | 159            | 87,8             |
| Quatro Barras         | 556              | 483            | 86,9             |
| Itaperucu             | 1006             | 869            | 86,4             |
| Tijucas Do Sul        | 280              | 235            | 83,9             |
| Pien                  | 64               | 53             | 82,8             |
| Bocaiúva do Sul       | 215              | 174            | 80,9             |
| Mandirituba           | 418              | 335            | 80,1             |
| Tunas do Paraná       | 90               | 71             | 78,9             |
| Araucária             | 4028             | 3173           | 78,8             |
| Curitiba              | 38897            | 30603          | 78,7             |
| Campina Grande Do Sul | 987              | 759            | 76,9             |

\*Percentual de recuperados pela população doente

PROGRAMA DE APOIO INSTITUCIONAL PARA AÇÕES EXTENSIONISTAS DE PREVENÇÃO, CUIDADOS E COMBATE À PANDEMIA DO NOVO CORONAVÍRUS

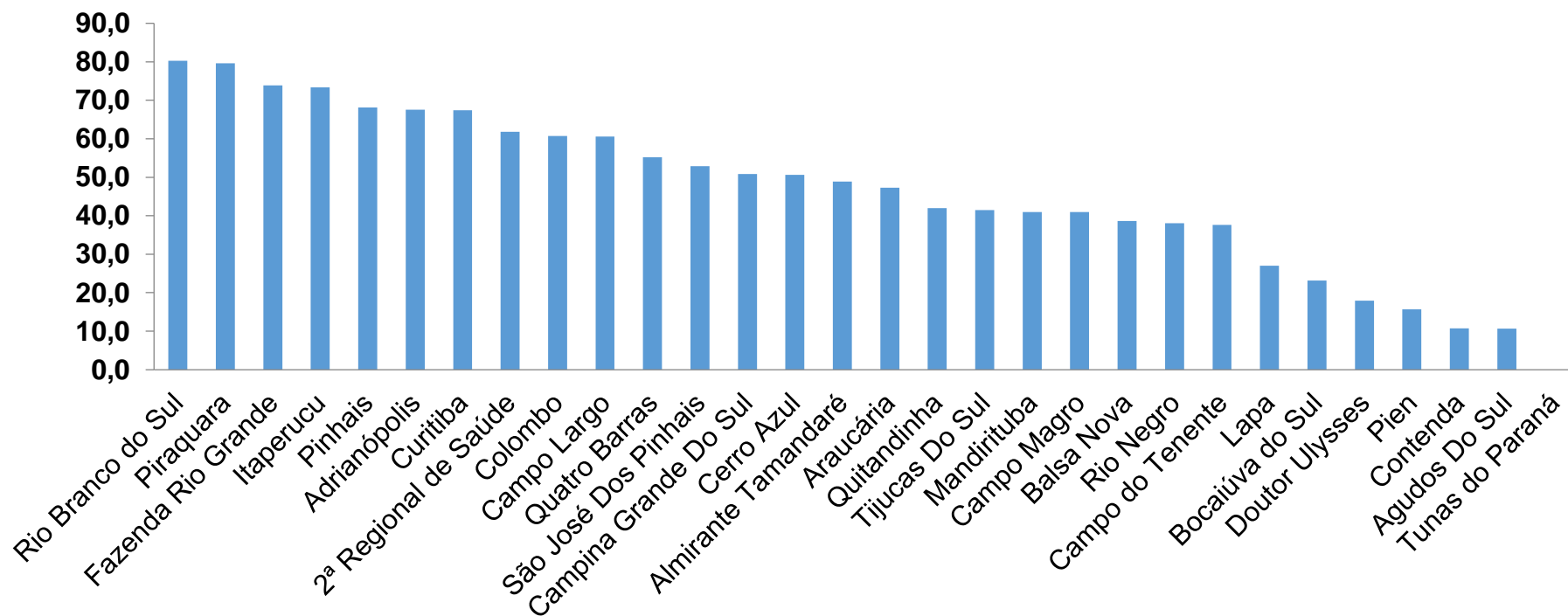
## TABELA – COEFICIENTE DE RECUPERADOS – 2ª RS METROPOLITANA (CONTINUAÇÃO)

| Município                   | População doente | Nº recuperados | Taxa Recuperados |
|-----------------------------|------------------|----------------|------------------|
| Cerro Azul                  | 165              | 126            | 76,4             |
| <b>2ª Regional de Saúde</b> | <b>70638</b>     | <b>52465</b>   | <b>74,3</b>      |
| Rio Branco do Sul           | 905              | 667            | 73,7             |
| Contenda                    | 194              | 142            | 73,2             |
| Colombo                     | 3646             | 2571           | 70,5             |
| Pinhais                     | 3079             | 2171           | 70,5             |
| Lapa                        | 1005             | 707            | 70,3             |
| Piraquara                   | 2134             | 1465           | 68,7             |
| Campo Largo                 | 3061             | 2069           | 67,6             |
| São José Dos Pinhais        | 3966             | 2588           | 65,3             |
| Fazenda Rio Grande          | 2336             | 1480           | 63,4             |
| Campo do Tenente            | 100              | 60             | 60,0             |
| Campo Magro                 | 567              | 340            | 60,0             |
| Almirante Tamandaré         | 1700             | 507            | 29,8             |
| Rio Negro                   | 390              | 53             | 13,6             |

\*Percentual de recuperados pela população doente

PROGRAMA DE APOIO INSTITUCIONAL PARA AÇÕES EXTENSIONISTAS DE PREVENÇÃO, CUIDADOS E COMBATE À PANDEMIA DO NOVO CORONAVÍRUS

## COEFICIENTE DE MORTALIDADE – 2ª RS METROPOLITANA



\*Percentual de mortes pela população doente

PROGRAMA DE APOIO INSTITUCIONAL PARA AÇÕES EXTENSIONISTAS DE PREVENÇÃO, CUIDADOS E COMBATE À PANDEMIA DO NOVO CORONAVÍRUS

## TABELA – COEFICIENTE DE MORTALIDADE – 2ª RS METROPOLITANA

| Município                   | População estimada 2019 | Nº óbitos   | Taxa mortalidade |
|-----------------------------|-------------------------|-------------|------------------|
| Rio Branco do Sul           | 32.397                  | 26          | 80,3             |
| Piraquara                   | 113.036                 | 90          | 79,6             |
| Fazenda Rio Grande          | 100.209                 | 74          | 73,8             |
| Itaperucu                   | 28.634                  | 21          | 73,3             |
| Pinhais                     | 132.157                 | 90          | 68,1             |
| Adrianópolis                | 5.919                   | 4           | 67,6             |
| Curitiba                    | 1.933.105               | 1303        | 67,4             |
| <b>2ª Regional de Saúde</b> | <b>3.654.960</b>        | <b>2258</b> | <b>61,8</b>      |
| Colombo                     | 243.726                 | 148         | 60,7             |
| Campo Largo                 | 132.002                 | 80          | 60,6             |
| Quatro Barras               | 23.559                  | 13          | 55,2             |
| São José Dos Pinhais        | 323.340                 | 171         | 52,9             |
| Campina Grande Do Sul       | 43.288                  | 22          | 50,8             |
| Cerro Azul                  | 17.779                  | 9           | 50,6             |
| Almirante Tamandaré         | 118.623                 | 58          | 48,9             |

\*Percentual de mortes pela população doente

PROGRAMA DE APOIO INSTITUCIONAL PARA AÇÕES EXTENSIONISTAS DE PREVENÇÃO, CUIDADOS E COMBATE À PANDEMIA DO NOVO CORONAVÍRUS

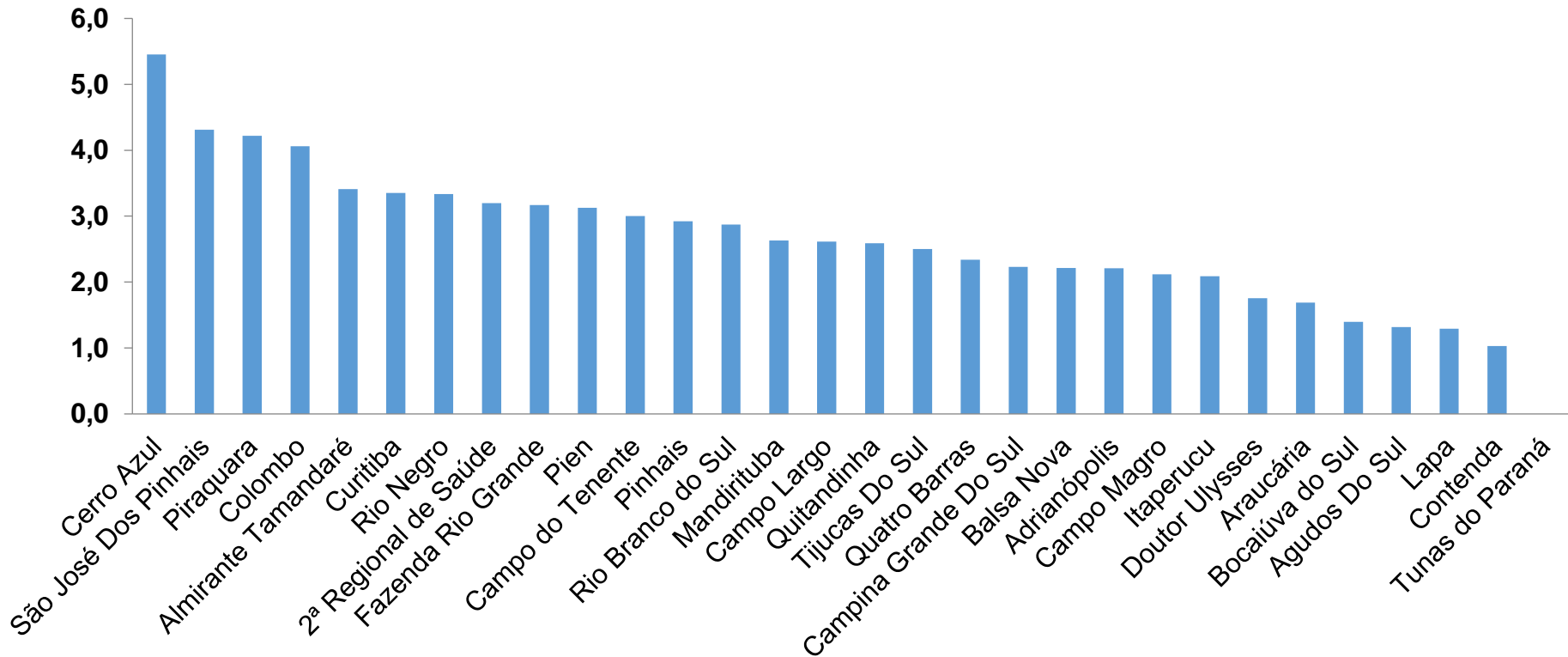
## TABELA – COEFICIENTE DE MORTALIDADE – 2ª RS METROPOLITANA (CONTINUAÇÃO)

| Município        | População estimada 2019 | Nº óbitos | Taxa mortalidade |
|------------------|-------------------------|-----------|------------------|
| Araucária        | 143.843                 | 68        | 47,3             |
| Quitandinha      | 19.049                  | 8         | 42,0             |
| Tijucas Do Sul   | 16.868                  | 7         | 41,5             |
| Mandirituba      | 26.869                  | 11        | 40,9             |
| Campo Magro      | 29.318                  | 12        | 40,9             |
| Balsa Nova       | 12.941                  | 5         | 38,6             |
| Rio Negro        | 34.170                  | 13        | 38,0             |
| Campo do Tenente | 7.971                   | 3         | 37,6             |
| Lapa             | 48.163                  | 13        | 27,0             |
| Bocaiúva do Sul  | 12.944                  | 3         | 23,2             |
| Doutor Ulysses   | 5.580                   | 1         | 17,9             |
| Pien             | 12.746                  | 2         | 15,7             |
| Contenda         | 18.584                  | 2         | 10,8             |
| Agudos Do Sul    | 9.371                   | 1         | 10,7             |
| Tunas do Paraná  | 8.769                   | 0         | 0,0              |

\*Percentual de mortes pela população doente

PROGRAMA DE APOIO INSTITUCIONAL PARA AÇÕES EXTENSIONISTAS DE PREVENÇÃO, CUIDADOS E COMBATE À PANDEMIA DO NOVO CORONAVÍRUS

## COEFICIENTE DE LETALIDADE – 2ª RS METROPOLITANA



\*Percentual de mortes pela população doente

PROGRAMA DE APOIO INSTITUCIONAL PARA AÇÕES EXTENSIONISTAS DE PREVENÇÃO, CUIDADOS E COMBATE À PANDEMIA DO NOVO CORONAVÍRUS

## TABELA – COEFICIENTE DE LETALIDADE – 2ª RS METROPOLITANA

| Município                   | População doente | Nº óbitos   | Taxa letalidade |
|-----------------------------|------------------|-------------|-----------------|
| Cerro Azul                  | 165              | 9           | 5,5             |
| São José Dos Pinhais        | 3966             | 171         | 4,3             |
| Piraquara                   | 2134             | 90          | 4,2             |
| Colombo                     | 3646             | 148         | 4,1             |
| Almirante Tamandaré         | 1700             | 58          | 3,4             |
| Curitiba                    | 38897            | 1303        | 3,3             |
| Rio Negro                   | 390              | 13          | 3,3             |
| <b>2ª Regional de Saúde</b> | <b>70638</b>     | <b>2258</b> | <b>3,2</b>      |
| Fazenda Rio Grande          | 2336             | 74          | 3,2             |
| Pien                        | 64               | 2           | 3,1             |
| Campo do Tenente            | 100              | 3           | 3,0             |
| Pinhais                     | 3079             | 90          | 2,9             |
| Rio Branco do Sul           | 905              | 26          | 2,9             |
| Mandirituba                 | 418              | 11          | 2,6             |
| Campo Largo                 | 3061             | 80          | 2,6             |

\*Percentual de mortes pela população doente



PROGRAMA DE APOIO INSTITUCIONAL PARA AÇÕES EXTENSIONISTAS DE PREVENÇÃO, CUIDADOS E COMBATE À PANDEMIA DO NOVO CORONAVÍRUS

## TABELA – COEFICIENTE DE LETALIDADE – 2ª RS METROPOLITANA

| Município             | População doente | Nº óbitos | Taxa letalidade |
|-----------------------|------------------|-----------|-----------------|
| Quitandinha           | 309              | 8         | 2,6             |
| Tijucas Do Sul        | 280              | 7         | 2,5             |
| Quatro Barras         | 556              | 13        | 2,3             |
| Campina Grande Do Sul | 987              | 22        | 2,2             |
| Balsa Nova            | 226              | 5         | 2,2             |
| Adrianópolis          | 181              | 4         | 2,2             |
| Campo Magro           | 567              | 12        | 2,1             |
| Itaperucu             | 1006             | 21        | 2,1             |
| Doutor Ulysses        | 57               | 1         | 1,8             |
| Araucária             | 4028             | 68        | 1,7             |
| Bocaiúva do Sul       | 215              | 3         | 1,4             |
| Agudos Do Sul         | 76               | 1         | 1,3             |
| Lapa                  | 1005             | 13        | 1,3             |
| Contenda              | 194              | 2         | 1,0             |
| Tunas do Paraná       | 90               | 0         | 0,0             |

\*Percentual de mortes pela população doente

PROGRAMA DE APOIO INSTITUCIONAL PARA AÇÕES EXTENSIONISTAS DE PREVENÇÃO, CUIDADOS E COMBATE À PANDEMIA DO NOVO CORONAVÍRUS

## NÚMERO DE CASOS ACUMULADOS – 2ª RS METROPOLITANA

70.638

