

PROGRAMA DE APOIO INSTITUCIONAL PARA AÇÕES EXTENSIONISTAS DE PREVENÇÃO, CUIDADOS E COMBATE À PANDEMIA DO NOVO CORONAVÍRUS



PANORAMA

Dados atualizados: 05/09/2020



PARANÁ

CASOS 140.148

ÓBITOS 3.499



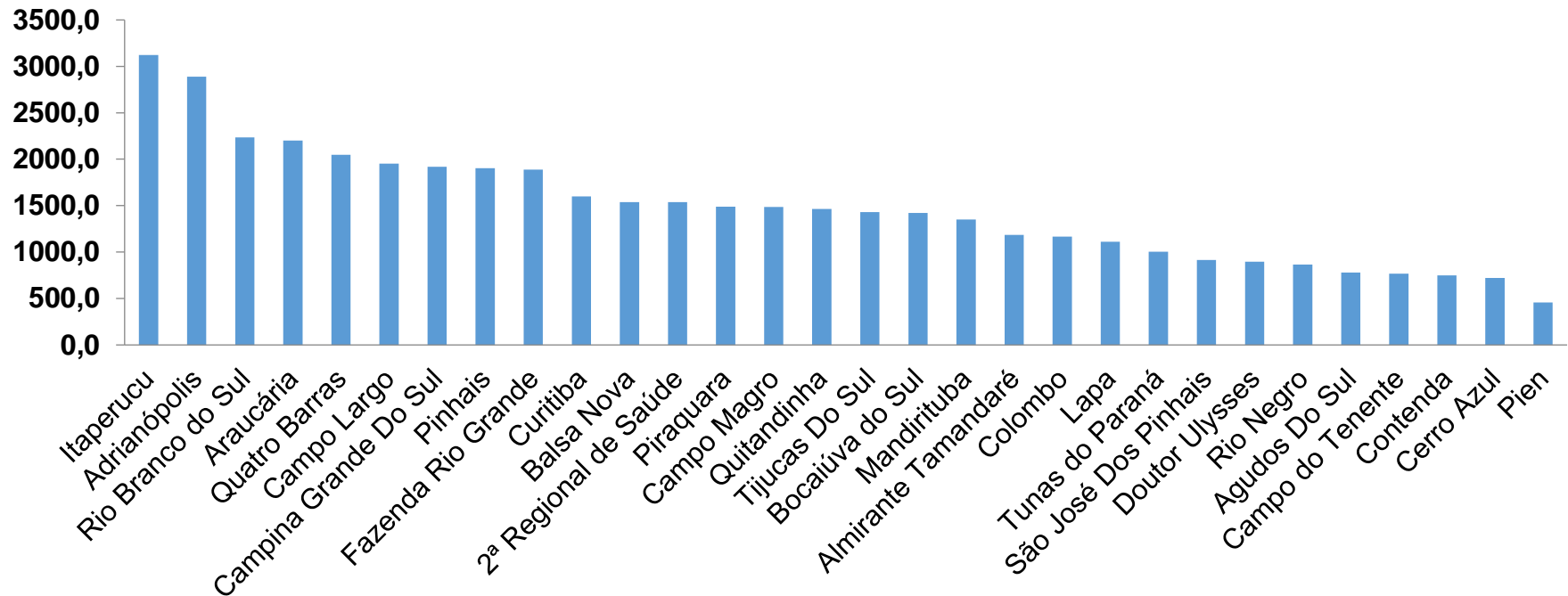
2ª REGIONAL DE SAÚDE

56.144

1.780

PROGRAMA DE APOIO INSTITUCIONAL PARA AÇÕES EXTENSIONISTAS DE PREVENÇÃO, CUIDADOS E COMBATE À PANDEMIA DO NOVO CORONAVÍRUS

COEFICIENTE DE PREVALÊNCIAS – 2ª RS METROPOLITANA



*Coeficiente por 100 mil Habitantes

PROGRAMA DE APOIO INSTITUCIONAL PARA AÇÕES EXTENSIONISTAS DE PREVENÇÃO, CUIDADOS E COMBATE À PANDEMIA DO NOVO CORONAVÍRUS

TABELA – COEFICIENTE DE PREVALÊNCIAS – 2ª RS METROPOLITANA

Município	População estimada 2019	Nº Total casos	Taxa de Prevalência
Itaperucu	28.634	894	3122,2
Adrianópolis	5.919	171	2889,0
Rio Branco do Sul	32.397	724	2234,8
Araucária	143.843	3164	2199,6
Quatro Barras	23.559	482	2045,9
Campo Largo	132.002	2575	1950,7
Campina Grande Do Sul	43.288	831	1919,7
Pinhais	132.157	2516	1903,8
Fazenda Rio Grande	100.209	1891	1887,1
Curitiba	1.933.105	30881	1597,5
Balsa Nova	12.941	199	1537,7
2ª Regional de Saúde	3.654.960	56144	1536,1
Piraquara	113.036	1684	1489,8
Campo Magro	29.318	435	1483,7
Quitandinha	19.049	279	1464,6

*Coeficiente por 100 mil Habitantes

PROGRAMA DE APOIO INSTITUCIONAL PARA AÇÕES EXTENSIONISTAS DE PREVENÇÃO, CUIDADOS E COMBATE À PANDEMIA DO NOVO CORONAVÍRUS

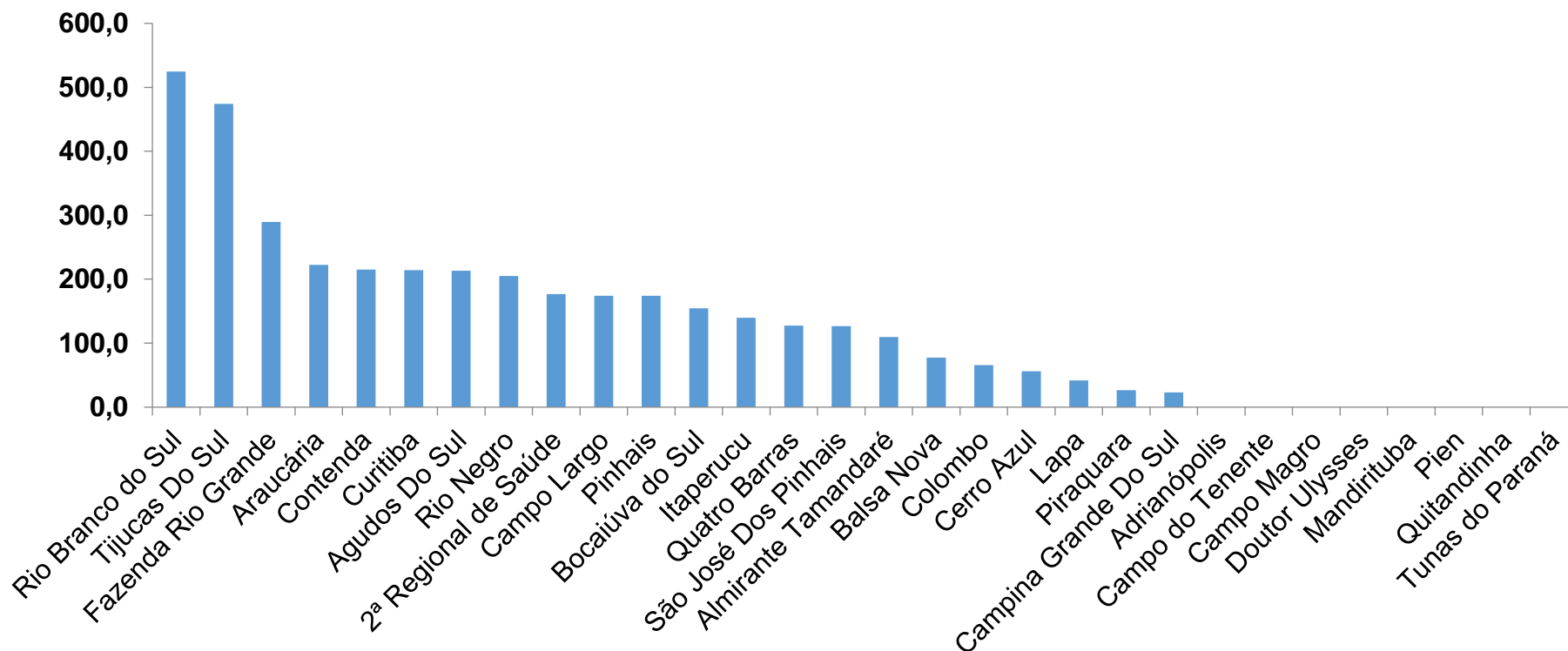
TABELA – COEFICIENTE DE PREVALÊNCIAS – 2ª RS METROPOLITANA (CONTINUAÇÃO)

Município	População estimada 2019	Nº Total casos	Taxa de Prevalência
Tijucas Do Sul	16.868	241	1428,7
Bocaiúva do Sul	12.944	184	1421,5
Mandirituba	26.869	363	1351,0
Almirante Tamandaré	118.623	1403	1182,7
Colombo	243.726	2843	1166,5
Lapa	48.163	535	1110,8
Tunas do Paraná	8.769	88	1003,5
São José Dos Pinhais	323.340	2957	914,5
Doutor Ulysses	5.580	50	896,1
Rio Negro	34.170	295	863,3
Agudos Do Sul	9.371	73	779,0
Campo do Tenente	7.971	61	765,3
Contenda	18.584	139	748,0
Cerro Azul	17.779	128	720,0
Pien	12.746	58	455,0

*Coeficiente por 100 mil Habitantes

PROGRAMA DE APOIO INSTITUCIONAL PARA AÇÕES EXTENSIONISTAS DE PREVENÇÃO, CUIDADOS E COMBATE À PANDEMIA DO NOVO CORONAVÍRUS

COEFICIENTE DE INCIDÊNCIA – 2ª RS METROPOLITANA



*Coeficiente por 1 milhão de Habitantes

PROGRAMA DE APOIO INSTITUCIONAL PARA AÇÕES EXTENSIONISTAS DE PREVENÇÃO, CUIDADOS E COMBATE À PANDEMIA DO NOVO CORONAVÍRUS

TABELA – COEFICIENTE DE INCIDÊNCIA – 2ª RS METROPOLITANA

Município	População estimada 2019	Nº casos Novos	Taxa incidência
Rio Branco do Sul	32.397	17	524,7
Tijucas Do Sul	16.868	8	474,3
Fazenda Rio Grande	100.209	29	289,4
Araucária	143.843	32	222,5
Contenda	18.584	4	215,2
Curitiba	1.933.105	414	214,2
Agudos Do Sul	9.371	2	213,4
Rio Negro	34.170	7	204,9
2ª Regional de Saúde	3.654.960	646	176,7
Campo Largo	132.002	23	174,2
Pinhais	132.157	23	174,0
Bocaiúva do Sul	12.944	2	154,5
Itaperucu	28.634	4	139,7
Quatro Barras	23.559	3	127,3
São José Dos Pinhais	323.340	41	126,8

*Coeficiente por 1 milhão de Habitantes

PROGRAMA DE APOIO INSTITUCIONAL PARA AÇÕES EXTENSIONISTAS DE PREVENÇÃO, CUIDADOS E COMBATE À PANDEMIA DO NOVO CORONAVÍRUS

TABELA – COEFICIENTE DE INCIDÊNCIA – 2ª RS METROPOLITANA (CONTINUAÇÃO)

Município	População estimada 2019	Nº casos Novos	Taxa incidência
Almirante Tamandaré	118.623	13	109,6
Balsa Nova	12.941	1	77,3
Colombo	243.726	16	65,6
Cerro Azul	17.779	1	56,2
Lapa	48.163	2	41,5
Piraquara	113.036	3	26,5
Campina Grande Do Sul	43.288	1	23,1
Adrianópolis	5.919	0	0,0
Campo do Tenente	7.971	0	0,0
Campo Magro	29.318	0	0,0
Doutor Ulysses	5.580	0	0,0
Mandirituba	26.869	0	0,0
Pien	12.746	0	0,0
Quitandinha	19.049	0	0,0
Tunas do Paraná	8.769	0	0,0

*Coeficiente por 1 milhão de Habitantes

PROGRAMA DE APOIO INSTITUCIONAL PARA AÇÕES EXTENSIONISTAS DE PREVENÇÃO, CUIDADOS E COMBATE À PANDEMIA DO NOVO CORONAVÍRUS

Censo de leitos Estabelecimento de Referência das 2ª Regional – Curitiba / Campo Largo / São José dos Pinhais



TAXA DE OCUPAÇÃO DE LEITOS

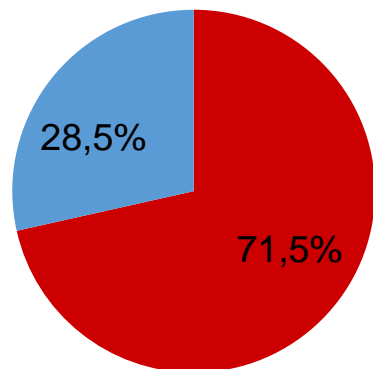
2ª RS METROPOLITANA

Dados atualizados: 05/09/2020



TOTAL INTERNADOS ALA COVID-19

TOTAL 795
% 71,5%

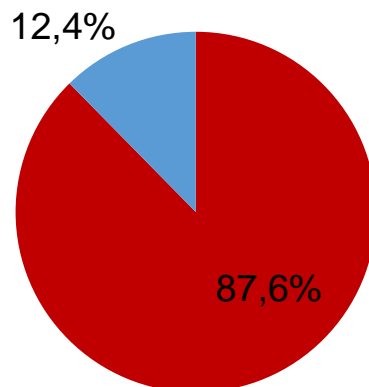


■ Tx. de ocupação de leitos total
 ■ Tx. de leitos livres total

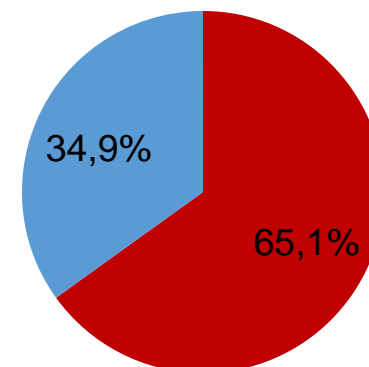


LEITOS DISPONÍVEIS ALA COVID-19

TOTAL 317
% 28,5%



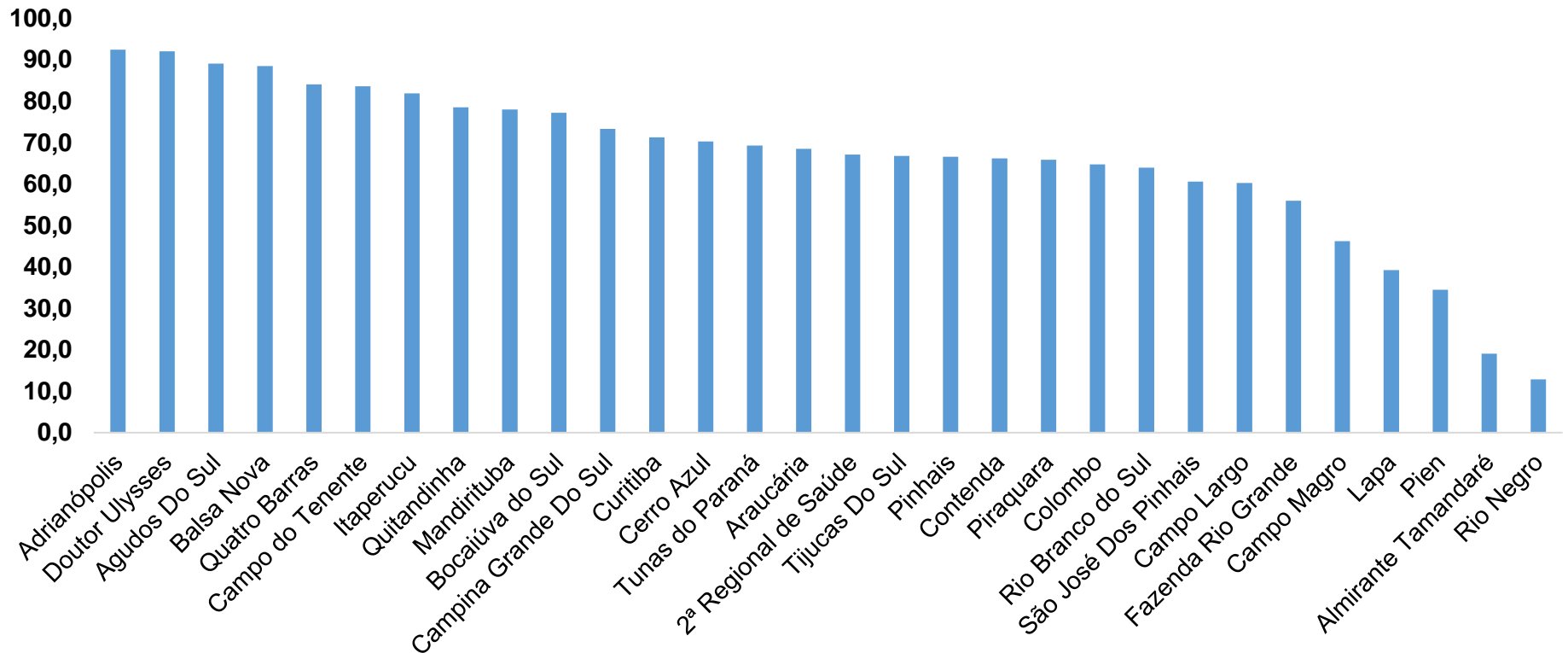
■ Tx de ocupação UTI
 ■ Tx de leitos livres UTI



■ Tx de ocupação Enf.
 ■ Tx de leitos livre Enf.

PROGRAMA DE APOIO INSTITUCIONAL PARA AÇÕES EXTENSIONISTAS DE PREVENÇÃO, CUIDADOS E COMBATE À PANDEMIA DO NOVO CORONAVÍRUS

COEFICIENTE DE RECUPERADOS – 2ª RS METROPOLITANA



*Percentual de recuperados pela população doente

PROGRAMA DE APOIO INSTITUCIONAL PARA AÇÕES EXTENSIONISTAS DE PREVENÇÃO, CUIDADOS E COMBATE À PANDEMIA DO NOVO CORONAVÍRUS

TABELA – COEFICIENTE DE RECUPERADOS – 2ª RS METROPOLITANA

Município	População doente	Nº recuperados	Taxa Recuperados
Adrianópolis	171	158	92,4
Doutor Ulysses	50	46	92,0
Agudos Do Sul	73	65	89,0
Balsa Nova	199	176	88,4
Quatro Barras	482	405	84,0
Campo do Tenente	61	51	83,6
Itaperucu	894	732	81,9
Quitandinha	279	219	78,5
Mandirituba	363	283	78,0
Bocaiúva do Sul	184	142	77,2
Campina Grande Do Sul	831	609	73,3
Curitiba	30881	22014	71,3
Cerro Azul	128	90	70,3
Tunas do Paraná	88	61	69,3
Araucária	3164	2167	68,5

*Percentual de recuperados pela população doente

PROGRAMA DE APOIO INSTITUCIONAL PARA AÇÕES EXTENSIONISTAS DE PREVENÇÃO, CUIDADOS E COMBATE À PANDEMIA DO NOVO CORONAVÍRUS

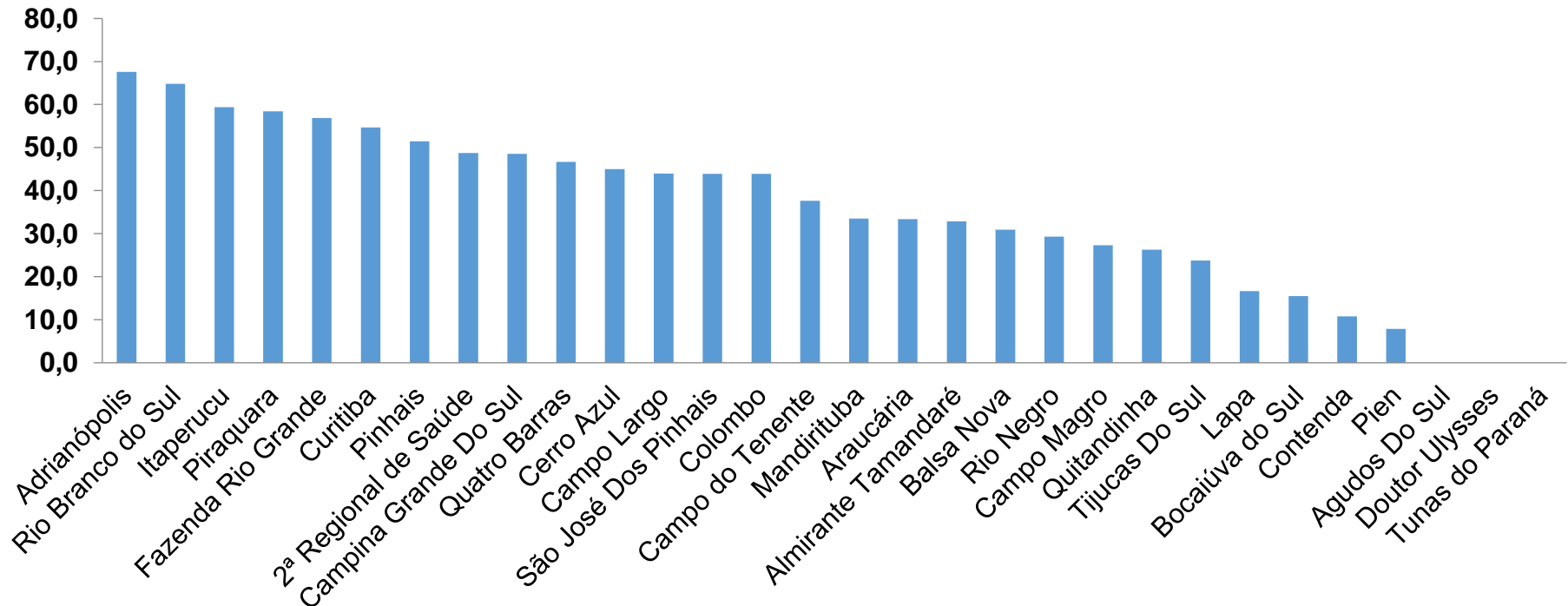
TABELA – COEFICIENTE DE RECUPERADOS – 2ª RS METROPOLITANA (CONTINUAÇÃO)

Município	População doente	Nº recuperados	Taxa Recuperados
2ª Regional de Saúde	56144	37698	67,1
Tijucas Do Sul	241	161	66,8
Pinhais	2516	1676	66,6
Contenda	139	92	66,2
Piraquara	1684	1109	65,9
Colombo	2843	1841	64,8
Rio Branco do Sul	724	463	64,0
São José Dos Pinhais	2957	1791	60,6
Campo Largo	2575	1552	60,3
Fazenda Rio Grande	1891	1058	55,9
Campo Magro	435	201	46,2
Lapa	535	210	39,3
Pien	58	20	34,5
Almirante Tamandaré	1403	268	19,1
Rio Negro	295	38	12,9

*Percentual de recuperados pela população doente

PROGRAMA DE APOIO INSTITUCIONAL PARA AÇÕES EXTENSIONISTAS DE PREVENÇÃO, CUIDADOS E COMBATE À PANDEMIA DO NOVO CORONAVÍRUS

COEFICIENTE DE MORTALIDADE – 2ª RS METROPOLITANA



*Percentual de mortes pela população doente

PROGRAMA DE APOIO INSTITUCIONAL PARA AÇÕES EXTENSIONISTAS DE PREVENÇÃO, CUIDADOS E COMBATE À PANDEMIA DO NOVO CORONAVÍRUS

TABELA – COEFICIENTE DE MORTALIDADE – 2ª RS METROPOLITANA

Município	População estimada 2019	Nº óbitos	Taxa mortalidade
Adrianópolis	5.919	4	67,6
Rio Branco do Sul	32.397	21	64,8
Itaperucu	28.634	17	59,4
Piraquara	113.036	66	58,4
Fazenda Rio Grande	100.209	57	56,9
Curitiba	1.933.105	1057	54,7
Pinhais	132.157	68	51,5
2ª Regional de Saúde	3.654.960	1780	48,7
Campina Grande Do Sul	43.288	21	48,5
Quatro Barras	23.559	11	46,7
Cerro Azul	17.779	8	45,0
Campo Largo	132.002	58	43,9
São José Dos Pinhais	323.340	142	43,9
Colombo	243.726	107	43,9
Campo do Tenente	7.971	3	37,6

*Percentual de mortes pela população doente

PROGRAMA DE APOIO INSTITUCIONAL PARA AÇÕES EXTENSIONISTAS DE PREVENÇÃO, CUIDADOS E COMBATE À PANDEMIA DO NOVO CORONAVÍRUS

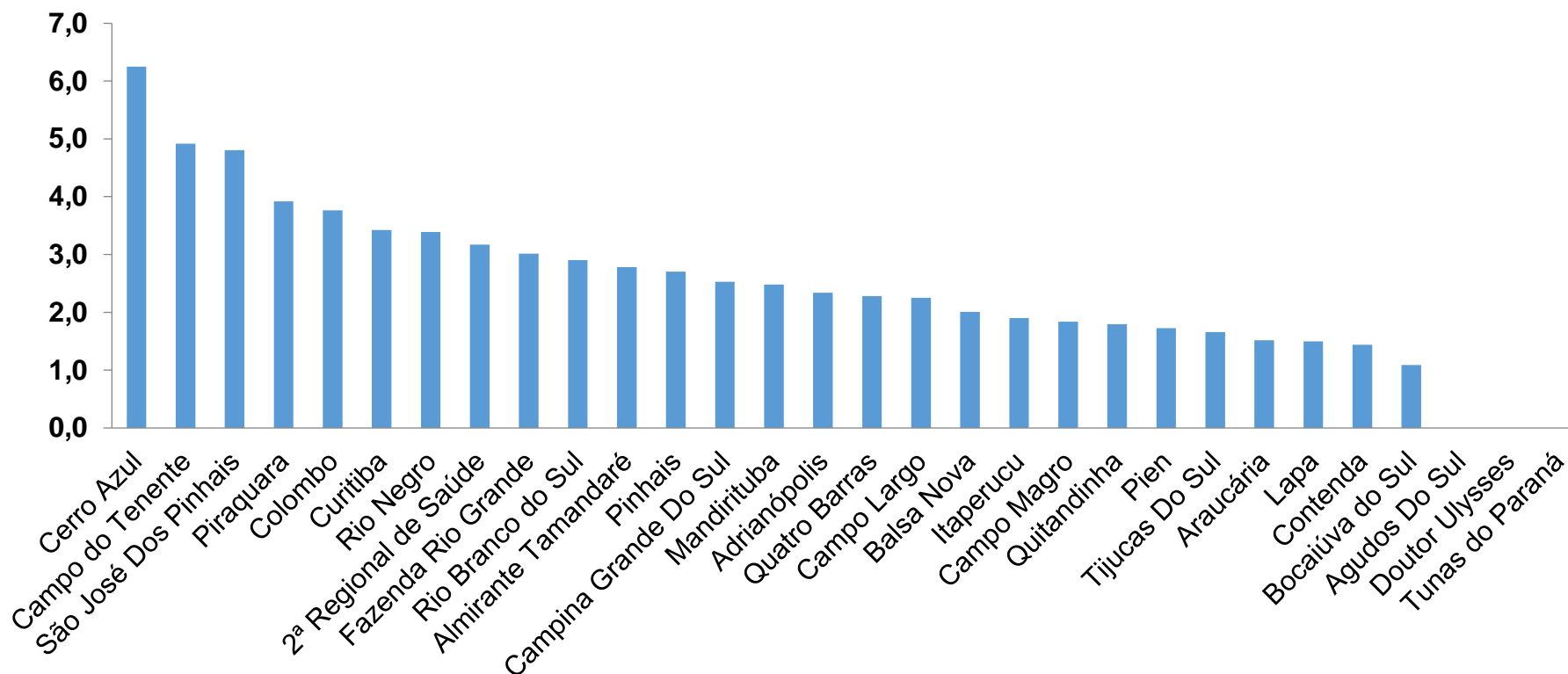
TABELA – COEFICIENTE DE MORTALIDADE – 2ª RS METROPOLITANA (CONTINUAÇÃO)

Município	População estimada 2019	Nº óbitos	Taxa mortalidade
Mandirituba	26.869	9	33,5
Araucária	143.843	48	33,4
Almirante Tamandaré	118.623	39	32,9
Balsa Nova	12.941	4	30,9
Rio Negro	34.170	10	29,3
Campo Magro	29.318	8	27,3
Quitandinha	19.049	5	26,2
Tijucas Do Sul	16.868	4	23,7
Lapa	48.163	8	16,6
Bocaiúva do Sul	12.944	2	15,5
Contenda	18.584	2	10,8
Pien	12.746	1	7,8
Agudos Do Sul	9.371	0	0,0
Doutor Ulysses	5.580	0	0,0
Tunas do Paraná	8.769	0	0,0

*Percentual de mortes pela população doente

PROGRAMA DE APOIO INSTITUCIONAL PARA AÇÕES EXTENSIONISTAS DE PREVENÇÃO, CUIDADOS E COMBATE À PANDEMIA DO NOVO CORONAVÍRUS

COEFICIENTE DE LETALIDADE – 2ª RS METROPOLITANA



*Percentual de mortes pela população doente

PROGRAMA DE APOIO INSTITUCIONAL PARA AÇÕES EXTENSIONISTAS DE PREVENÇÃO, CUIDADOS E COMBATE À PANDEMIA DO NOVO CORONAVÍRUS

TABELA – COEFICIENTE DE LETALIDADE – 2ª RS METROPOLITANA

Município	População doente	Nº óbitos	Taxa letalidade
Cerro Azul	128	8	6,3
Campo do Tenente	61	3	4,9
São José Dos Pinhais	2957	142	4,8
Piraquara	1684	66	3,9
Colombo	2843	107	3,8
Curitiba	30881	1057	3,4
Rio Negro	295	10	3,4
2ª Regional de Saúde	56144	1780	3,2
Fazenda Rio Grande	1891	57	3,0
Rio Branco do Sul	724	21	2,9
Almirante Tamandaré	1403	39	2,8
Pinhais	2516	68	2,7
Campina Grande Do Sul	831	21	2,5
Mandirituba	363	9	2,5
Adrianópolis	171	4	2,3

*Percentual de mortes pela população doente

PROGRAMA DE APOIO INSTITUCIONAL PARA AÇÕES EXTENSIONISTAS DE PREVENÇÃO, CUIDADOS E COMBATE À PANDEMIA DO NOVO CORONAVÍRUS

TABELA – COEFICIENTE DE LETALIDADE – 2ª RS METROPOLITANA

Município	População doente	Nº óbitos	Taxa letalidade
Quatro Barras	482	11	2,3
Campo Largo	2575	58	2,3
Balsa Nova	199	4	2,0
Itaperucu	894	17	1,9
Campo Magro	435	8	1,8
Quitandinha	279	5	1,8
Pien	58	1	1,7
Tijucas Do Sul	241	4	1,7
Araucária	3164	48	1,5
Lapa	535	8	1,5
Contenda	139	2	1,4
Bocaiúva do Sul	184	2	1,1
Agudos Do Sul	73	0	0,0
Doutor Ulysses	50	0	0,0
Tunas do Paraná	88	0	0,0

*Percentual de mortes pela população doente

PROGRAMA DE APOIO INSTITUCIONAL PARA AÇÕES EXTENSIONISTAS DE PREVENÇÃO, CUIDADOS E COMBATE À PANDEMIA DO NOVO CORONAVÍRUS

NÚMERO DE CASOS ACUMULADOS – 2ª RS METROPOLITANA

