

PROGRAMA DE APOIO INSTITUCIONAL PARA AÇÕES EXTENSIONISTAS DE PREVENÇÃO, CUIDADOS E COMBATE À PANDEMIA DO NOVO CORONAVÍRUS

CORONAVÍRUS (COVID-19)

INFORME EPIDEMIOLÓGICO

2ª REGIONAL DE SAÚDE



PANORAMA

Dados atualizados: 04/11/2020



PARANÁ

CASOS 214.014

ÓBITOS 5.218



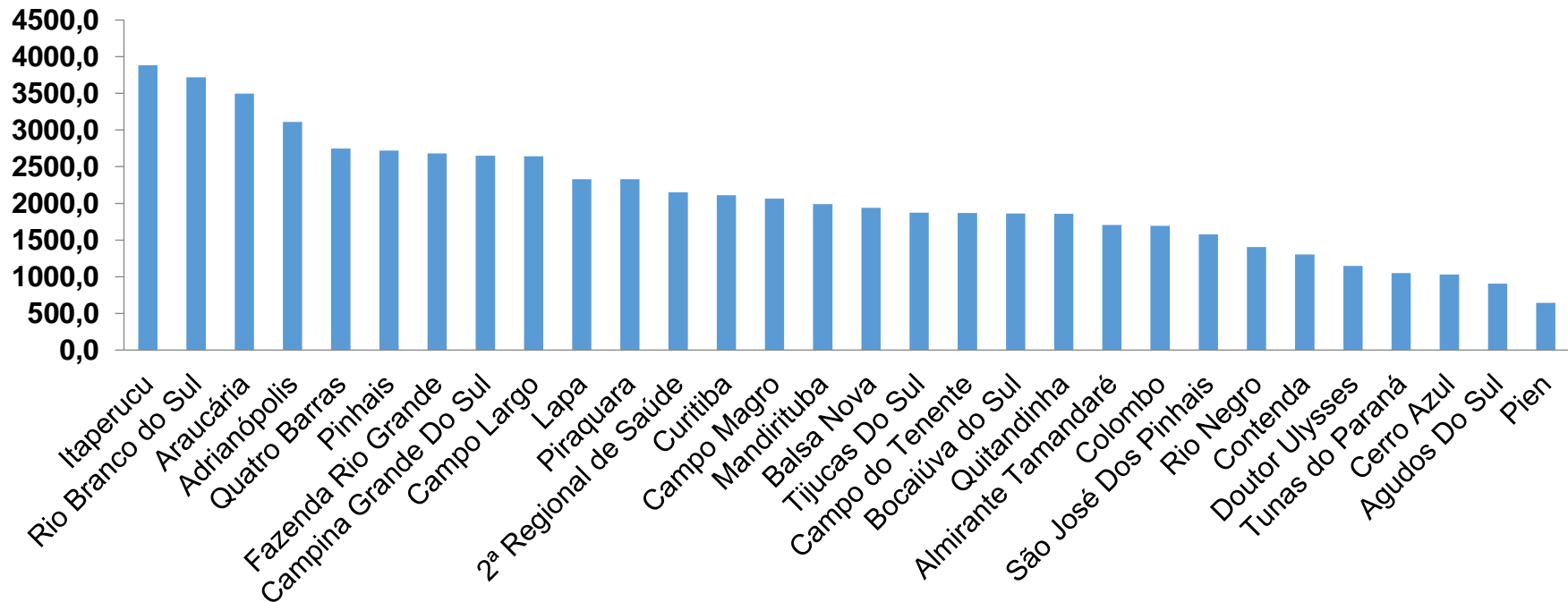
2ª REGIONAL DE SAÚDE

78.587

2.461

PROGRAMA DE APOIO INSTITUCIONAL PARA AÇÕES EXTENSIONISTAS DE PREVENÇÃO, CUIDADOS E COMBATE À PANDEMIA DO NOVO CORONAVÍRUS

COEFICIENTE DE PREVALÊNCIAS – 2ª RS METROPOLITANA



*Coeficiente por 100 mil Habitantes

PROGRAMA DE APOIO INSTITUCIONAL PARA AÇÕES EXTENSIONISTAS DE PREVENÇÃO, CUIDADOS E COMBATE À PANDEMIA DO NOVO CORONAVÍRUS

TABELA – COEFICIENTE DE PREVALÊNCIAS – 2ª RS METROPOLITANA

Município	População estimada 2019	Nº Total casos	Taxa de Prevalência
Itaperucu	28.634	1112	3883,5
Rio Branco do Sul	32.397	1205	3719,5
Araucária	143.843	5029	3496,2
Adrianópolis	5.919	184	3108,6
Quatro Barras	23.559	647	2746,3
Pinhais	132.157	3594	2719,5
Fazenda Rio Grande	100.209	2685	2679,4
Campina Grande Do Sul	43.288	1147	2649,7
Campo Largo	132.002	3488	2642,4
Lapa	48.163	1122	2329,6
Piraquara	113.036	2633	2329,3
2ª Regional de Saúde	3.654.960	78587	2150,1
Curitiba	1.933.105	40807	2111,0
Campo Magro	29.318	605	2063,6
Mandirituba	26.869	535	1991,1

*Coeficiente por 100 mil Habitantes

PROGRAMA DE APOIO INSTITUCIONAL PARA AÇÕES EXTENSIONISTAS DE PREVENÇÃO, CUIDADOS E COMBATE À PANDEMIA DO NOVO CORONAVÍRUS

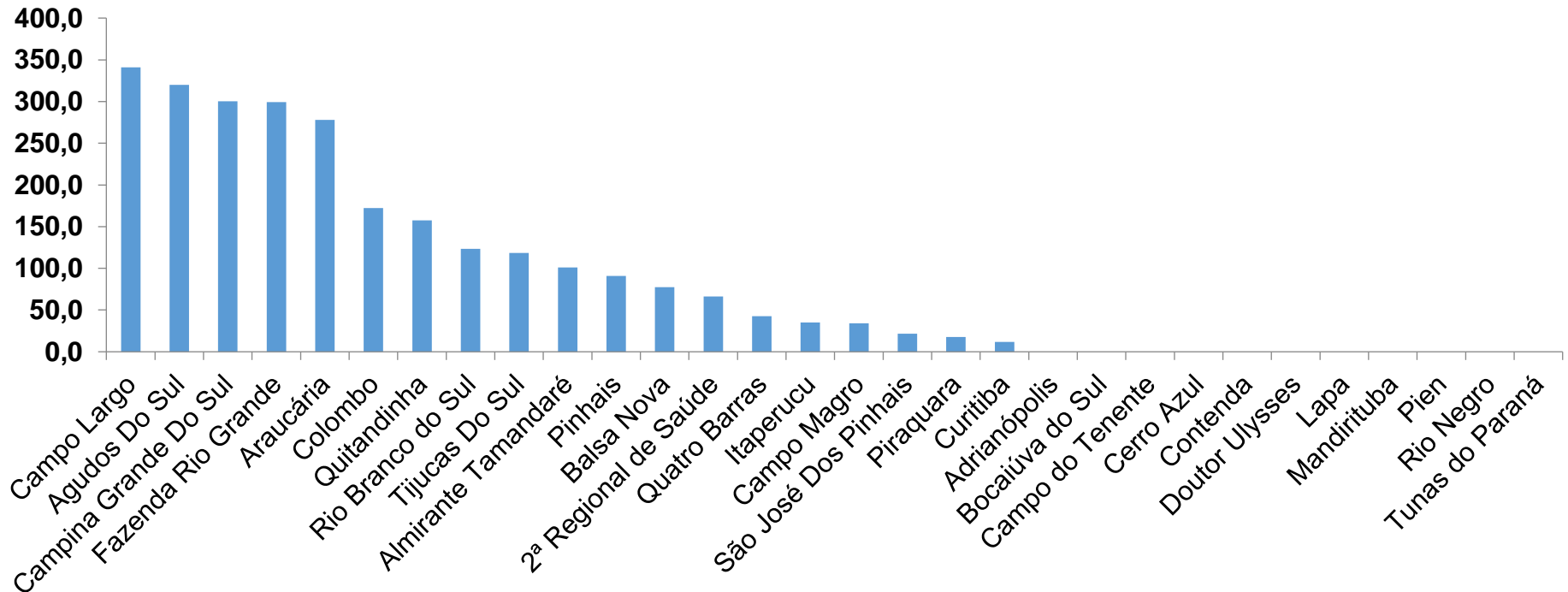
TABELA – COEFICIENTE DE PREVALÊNCIAS – 2ª RS METROPOLITANA (CONTINUAÇÃO)

Município	População estimada 2019	Nº Total casos	Taxa de Prevalência
Balsa Nova	12.941	251	1939,6
Tijucas Do Sul	16.868	316	1873,4
Campo do Tenente	7.971	149	1869,3
Bocaiúva do Sul	12.944	241	1861,9
Quitandinha	19.049	354	1858,4
Almirante Tamandaré	118.623	2022	1704,6
Colombo	243.726	4130	1694,5
São José Dos Pinhais	323.340	5103	1578,2
Rio Negro	34.170	480	1404,7
Contenda	18.584	242	1302,2
Doutor Ulysses	5.580	64	1147,0
Tunas do Paraná	8.769	92	1049,2
Cerro Azul	17.779	183	1029,3
Agudos Do Sul	9.371	85	907,1
Pien	12.746	82	643,3

*Coeficiente por 100 mil Habitantes

PROGRAMA DE APOIO INSTITUCIONAL PARA AÇÕES EXTENSIONISTAS DE PREVENÇÃO, CUIDADOS E COMBATE À PANDEMIA DO NOVO CORONAVÍRUS

COEFICIENTE DE INCIDÊNCIA – 2ª RS METROPOLITANA



*Coeficiente por 1 milhão de Habitantes

PROGRAMA DE APOIO INSTITUCIONAL PARA AÇÕES EXTENSIONISTAS DE PREVENÇÃO, CUIDADOS E COMBATE À PANDEMIA DO NOVO CORONAVÍRUS

TABELA – COEFICIENTE DE INCIDÊNCIA – 2ª RS METROPOLITANA

Município	População estimada 2019	Nº casos Novos	Taxa incidência
Campo Largo	132.002	45	340,9
Agudos Do Sul	9.371	3	320,1
Campina Grande Do Sul	43.288	13	300,3
Fazenda Rio Grande	100.209	30	299,4
Araucária	143.843	40	278,1
Colombo	243.726	42	172,3
Quitandinha	19.049	3	157,5
Rio Branco do Sul	32.397	4	123,5
Tijucas Do Sul	16.868	2	118,6
Almirante Tamandaré	118.623	12	101,2
Pinhais	132.157	12	90,8
Balsa Nova	12.941	1	77,3
2ª Regional de Saúde	3.654.960	242	66,2
Quatro Barras	23.559	1	42,4
Itaperucu	28.634	1	34,9

*Coeficiente por 1 milhão de Habitantes

PROGRAMA DE APOIO INSTITUCIONAL PARA AÇÕES EXTENSIONISTAS DE PREVENÇÃO, CUIDADOS E COMBATE À PANDEMIA DO NOVO CORONAVÍRUS

TABELA – COEFICIENTE DE INCIDÊNCIA – 2ª RS METROPOLITANA (CONTINUAÇÃO)

Município	População estimada 2019	Nº casos Novos	Taxa incidência
Campo Magro	29.318	1	34,1
São José Dos Pinhais	323.340	7	21,6
Piraquara	113.036	2	17,7
Curitiba	1.933.105	23	11,9
Adrianópolis	5.919	0	0,0
Bocaiúva do Sul	12.944	0	0,0
Campo do Tenente	7.971	0	0,0
Cerro Azul	17.779	0	0,0
Contenda	18.584	0	0,0
Doutor Ulysses	5.580	0	0,0
Lapa	48.163	0	0,0
Mandirituba	26.869	0	0,0
Pien	12.746	0	0,0
Rio Negro	34.170	0	0,0
Tunas do Paraná	8.769	0	0,0

*Coeficiente por 1 milhão de Habitantes

PROGRAMA DE APOIO INSTITUCIONAL PARA AÇÕES EXTENSIONISTAS DE PREVENÇÃO, CUIDADOS E COMBATE À PANDEMIA DO NOVO CORONAVÍRUS

Censo de leitos Estabelecimento de Referência das 2ª Regional – Curitiba / Campo Largo / São José dos Pinhais



TAXA DE OCUPAÇÃO DE LEITOS

2ª RS METROPOLITANA

Dados atualizados: 28/10/2020



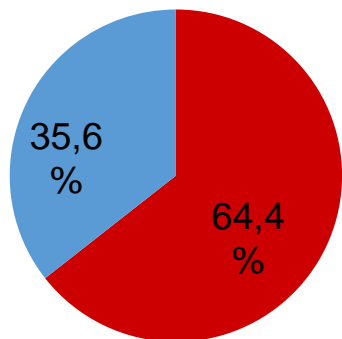
TOTAL INTERNADOS
ALA COVID-19

TOTAL 619
% 64,4%

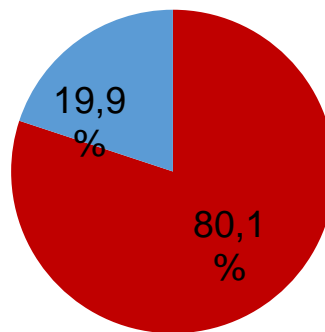


LEITOS DISPONÍVEIS
ALA COVID-19

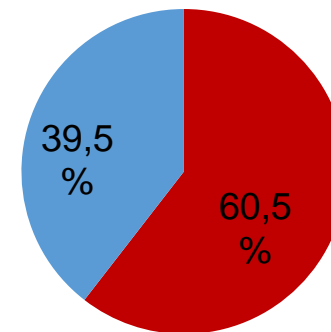
TOTAL 342
% 35,6%



■ Tx. de ocupação de leitos...



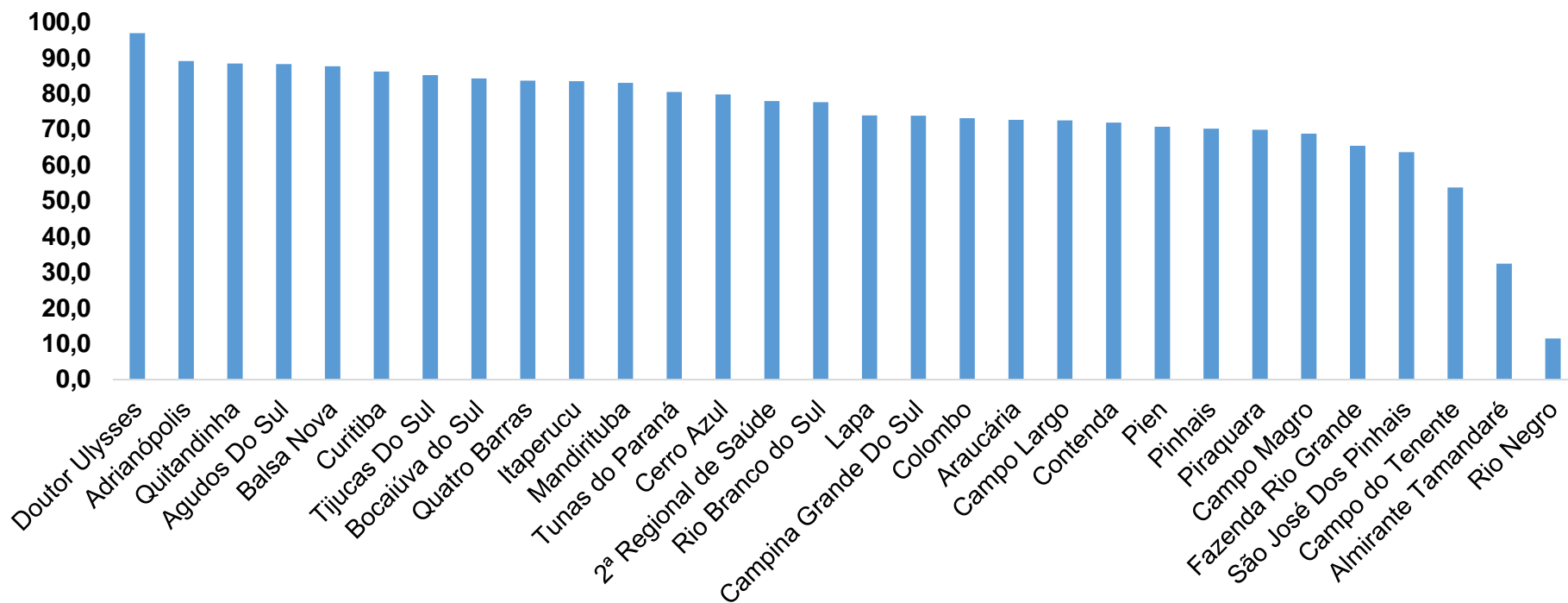
■ Tx de ocupação UTI



■ Tx de ocupação Enf.

PROGRAMA DE APOIO INSTITUCIONAL PARA AÇÕES EXTENSIONISTAS DE PREVENÇÃO, CUIDADOS E COMBATE À PANDEMIA DO NOVO CORONAVÍRUS

COEFICIENTE DE RECUPERADOS – 2ª RS METROPOLITANA



*Percentual de recuperados pela população doente

PROGRAMA DE APOIO INSTITUCIONAL PARA AÇÕES EXTENSIONISTAS DE PREVENÇÃO, CUIDADOS E COMBATE À PANDEMIA DO NOVO CORONAVÍRUS

TABELA – COEFICIENTE DE RECUPERADOS – 2ª RS METROPOLITANA

Município	População doente	Nº recuperados	Taxa Recuperados
Doutor Ulysses	64	62	96,9
Adrianópolis	184	164	89,1
Quitandinha	354	313	88,4
Agudos Do Sul	85	75	88,2
Balsa Nova	251	220	87,6
Curitiba	40807	35177	86,2
Tijucas Do Sul	316	269	85,1
Bocaiúva do Sul	241	203	84,2
Quatro Barras	647	541	83,6
Itaperucu	1112	928	83,5
Mandirituba	535	444	83,0
Tunas do Paraná	92	74	80,4
Cerro Azul	183	146	79,8
2ª Regional de Saúde	78587	61233	77,9
Rio Branco do Sul	1205	935	77,6

*Percentual de recuperados pela população doente

PROGRAMA DE APOIO INSTITUCIONAL PARA AÇÕES EXTENSIONISTAS DE PREVENÇÃO, CUIDADOS E COMBATE À PANDEMIA DO NOVO CORONAVÍRUS

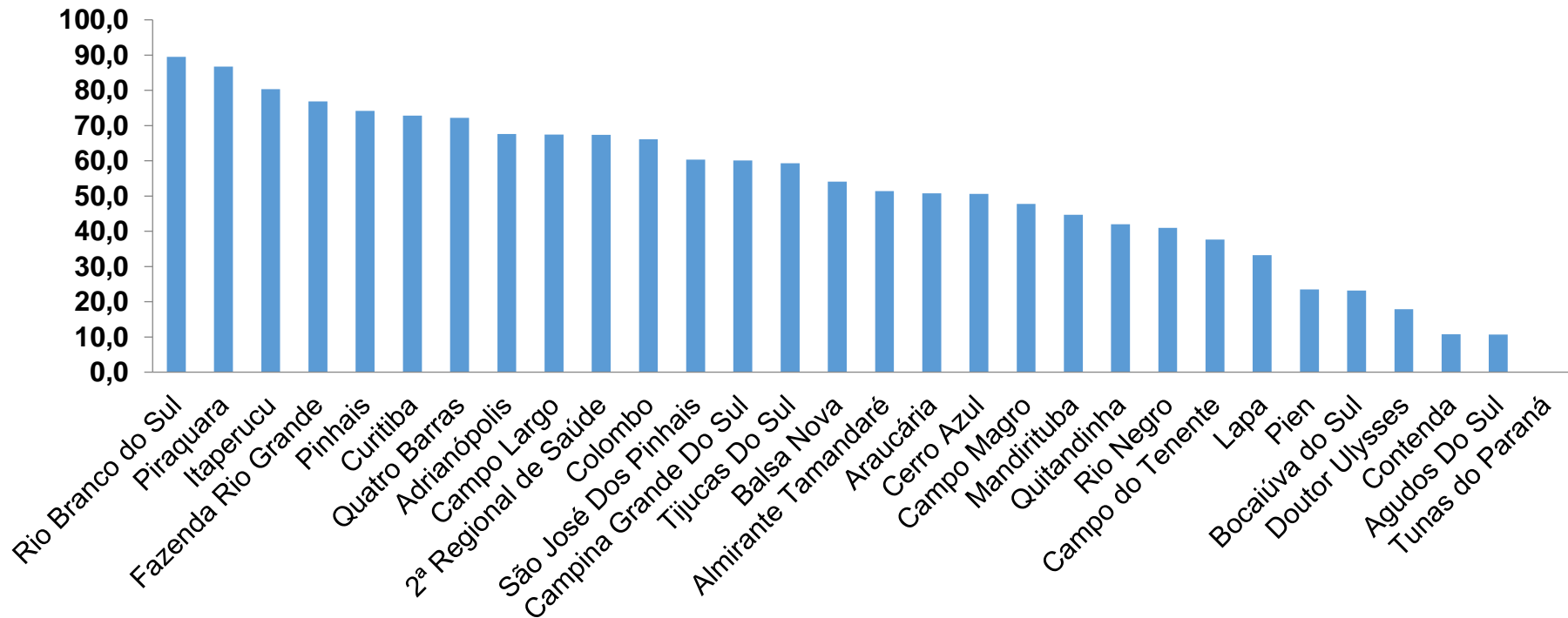
TABELA – COEFICIENTE DE RECUPERADOS – 2ª RS METROPOLITANA (CONTINUAÇÃO)

Município	População doente	Nº recuperados	Taxa Recuperados
Lapa	1122	829	73,9
Campina Grande Do Sul	1147	847	73,8
Colombo	4130	3019	73,1
Araucária	5029	3655	72,7
Campo Largo	3488	2528	72,5
Contenda	242	174	71,9
Pien	82	58	70,7
Pinhais	3594	2522	70,2
Piraquara	2633	1840	69,9
Campo Magro	605	416	68,8
Fazenda Rio Grande	2685	1756	65,4
São José Dos Pinhais	5103	3247	63,6
Campo do Tenente	149	80	53,7
Almirante Tamandaré	2022	656	32,4
Rio Negro	480	55	11,5

*Percentual de recuperados pela população doente

PROGRAMA DE APOIO INSTITUCIONAL PARA AÇÕES EXTENSIONISTAS DE PREVENÇÃO, CUIDADOS E COMBATE À PANDEMIA DO NOVO CORONAVÍRUS

COEFICIENTE DE MORTALIDADE – 2ª RS METROPOLITANA



*Percentual de mortes pela população doente

PROGRAMA DE APOIO INSTITUCIONAL PARA AÇÕES EXTENSIONISTAS DE PREVENÇÃO, CUIDADOS E COMBATE À PANDEMIA DO NOVO CORONAVÍRUS

TABELA – COEFICIENTE DE MORTALIDADE – 2ª RS METROPOLITANA

Município	População estimada 2019	Nº óbitos	Taxa mortalidade
Rio Branco do Sul	32.397	29	89,5
Piraquara	113.036	98	86,7
Itaperucu	28.634	23	80,3
Fazenda Rio Grande	100.209	77	76,8
Pinhais	132.157	98	74,2
Curitiba	1.933.105	1407	72,8
Quatro Barras	23.559	17	72,2
Adrianópolis	5.919	4	67,6
Campo Largo	132.002	89	67,4
2ª Regional de Saúde	3.654.960	2461	67,3
Colombo	243.726	161	66,1
São José Dos Pinhais	323.340	195	60,3
Campina Grande Do Sul	43.288	26	60,1
Tijucas Do Sul	16.868	10	59,3
Balsa Nova	12.941	7	54,1

*Percentual de mortes pela população doente

PROGRAMA DE APOIO INSTITUCIONAL PARA AÇÕES EXTENSIONISTAS DE PREVENÇÃO, CUIDADOS E COMBATE À PANDEMIA DO NOVO CORONAVÍRUS

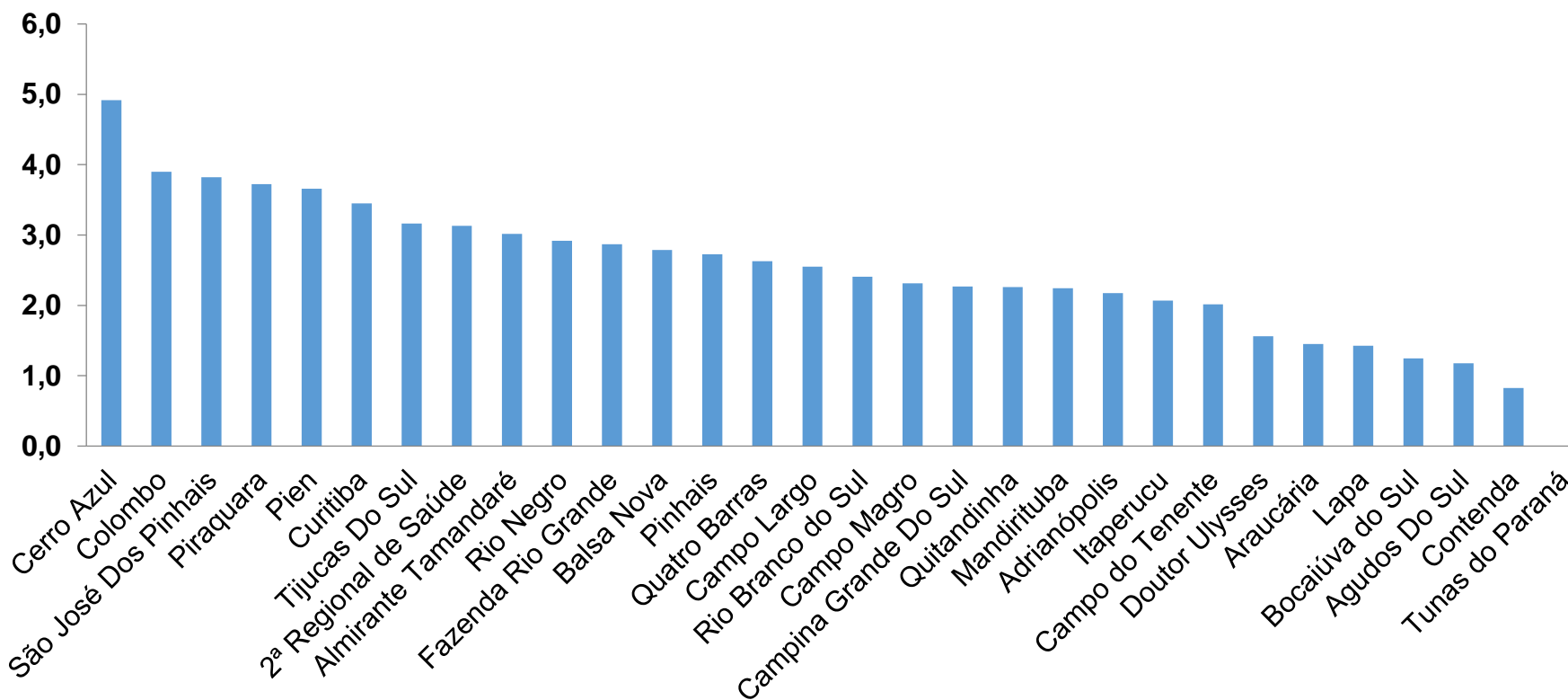
TABELA – COEFICIENTE DE MORTALIDADE – 2ª RS METROPOLITANA (CONTINUAÇÃO)

Município	População estimada 2019	Nº óbitos	Taxa mortalidade
Almirante Tamandaré	118.623	61	51,4
Araucária	143.843	73	50,7
Cerro Azul	17.779	9	50,6
Campo Magro	29.318	14	47,8
Mandirituba	26.869	12	44,7
Quitandinha	19.049	8	42,0
Rio Negro	34.170	14	41,0
Campo do Tenente	7.971	3	37,6
Lapa	48.163	16	33,2
Pien	12.746	3	23,5
Bocaiúva do Sul	12.944	3	23,2
Doutor Ulysses	5.580	1	17,9
Contenda	18.584	2	10,8
Agudos Do Sul	9.371	1	10,7
Tunas do Paraná	8.769	0	0,0

*Percentual de mortes pela população doente

PROGRAMA DE APOIO INSTITUCIONAL PARA AÇÕES EXTENSIONISTAS DE PREVENÇÃO, CUIDADOS E COMBATE À PANDEMIA DO NOVO CORONAVÍRUS

COEFICIENTE DE LETALIDADE – 2ª RS METROPOLITANA



*Percentual de mortes pela população doente

PROGRAMA DE APOIO INSTITUCIONAL PARA AÇÕES EXTENSIONISTAS DE PREVENÇÃO, CUIDADOS E COMBATE À PANDEMIA DO NOVO CORONAVÍRUS

TABELA – COEFICIENTE DE LETALIDADE – 2ª RS METROPOLITANA

Município	População doente	Nº óbitos	Taxa letalidade
Cerro Azul	183	9	4,9
Colombo	4130	161	3,9
São José Dos Pinhais	5103	195	3,8
Piraquara	2633	98	3,7
Pien	82	3	3,7
Curitiba	40807	1407	3,4
Tijucas Do Sul	316	10	3,2
2ª Regional de Saúde	78587	2461	3,1
Almirante Tamandaré	2022	61	3,0
Rio Negro	480	14	2,9
Fazenda Rio Grande	2685	77	2,9
Balsa Nova	251	7	2,8
Pinhais	3594	98	2,7
Quatro Barras	647	17	2,6
Campo Largo	3488	89	2,6

*Percentual de mortes pela população doente

PROGRAMA DE APOIO INSTITUCIONAL PARA AÇÕES EXTENSIONISTAS DE PREVENÇÃO, CUIDADOS E COMBATE À PANDEMIA DO NOVO CORONAVÍRUS

TABELA – COEFICIENTE DE LETALIDADE – 2ª RS METROPOLITANA

Município	População doente	Nº óbitos	Taxa letalidade
Rio Branco do Sul	1205	29	2,4
Campo Magro	605	14	2,3
Campina Grande Do Sul	1147	26	2,3
Quitandinha	354	8	2,3
Mandirituba	535	12	2,2
Adrianópolis	184	4	2,2
Itaperucu	1112	23	2,1
Campo do Tenente	149	3	2,0
Doutor Ulysses	64	1	1,6
Araucária	5029	73	1,5
Lapa	1122	16	1,4
Bocaiúva do Sul	241	3	1,2
Agudos Do Sul	85	1	1,2
Contenda	242	2	0,8
Tunas do Paraná	92	0	0,0

*Percentual de mortes pela população doente

PROGRAMA DE APOIO INSTITUCIONAL PARA AÇÕES EXTENSIONISTAS DE PREVENÇÃO, CUIDADOS E COMBATE À PANDEMIA DO NOVO CORONAVÍRUS

NÚMERO DE CASOS ACUMULADOS – 2ª RS METROPOLITANA

78.587

