

PROGRAMA DE APOIO INSTITUCIONAL PARA AÇÕES EXTENSIONISTAS DE PREVENÇÃO, CUIDADOS E COMBATE À PANDEMIA DO NOVO CORONAVÍRUS

CORONAVÍRUS (COVID-19)

INFORME EPIDEMIOLÓGICO

2ª REGIONAL DE SAÚDE



PANORAMA

Dados atualizados: 04/10/2020



PARANÁ

CASOS 182.525

ÓBITOS 4.545



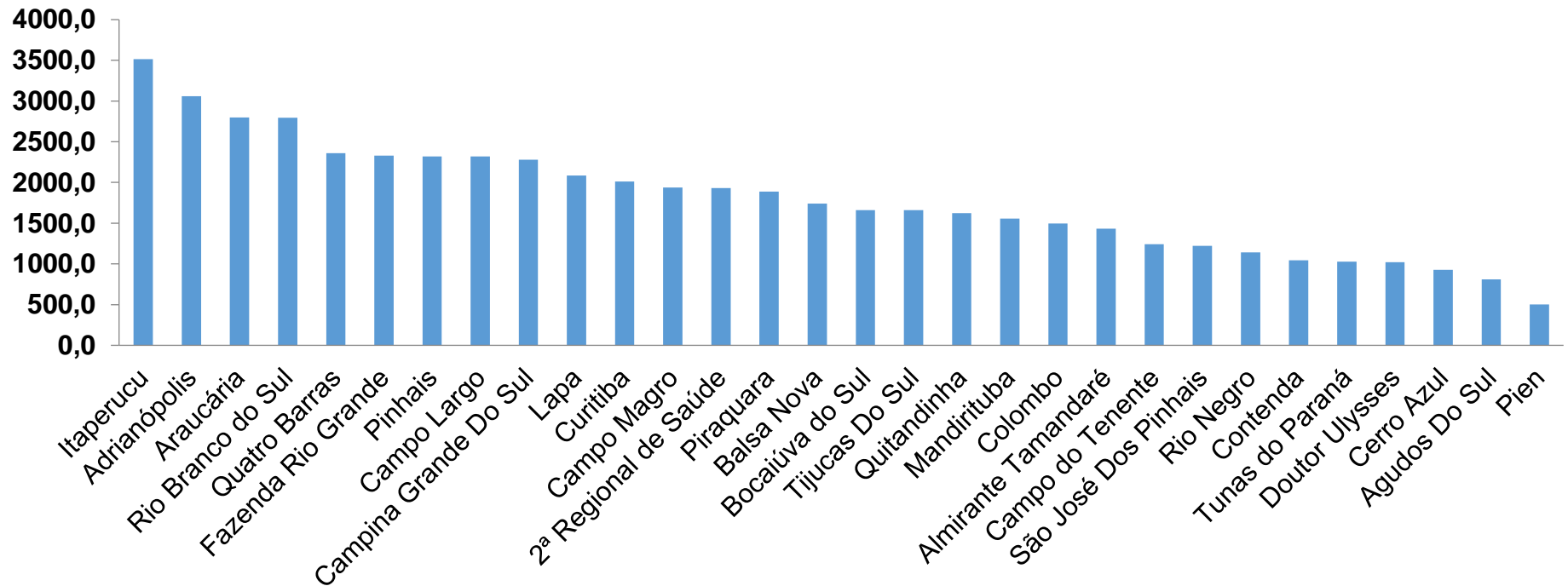
2ª REGIONAL DE SAÚDE

70.564

2.250

PROGRAMA DE APOIO INSTITUCIONAL PARA AÇÕES EXTENSIONISTAS DE PREVENÇÃO, CUIDADOS E COMBATE À PANDEMIA DO NOVO CORONAVÍRUS

COEFICIENTE DE PREVALÊNCIAS – 2ª RS METROPOLITANA



*Coeficiente por 100 mil Habitantes

PROGRAMA DE APOIO INSTITUCIONAL PARA AÇÕES EXTENSIONISTAS DE PREVENÇÃO, CUIDADOS E COMBATE À PANDEMIA DO NOVO CORONAVÍRUS

TABELA – COEFICIENTE DE PREVALÊNCIAS – 2ª RS METROPOLITANA

Município	População estimada 2019	Nº Total casos	Taxa de Prevalência
Itaperucu	28.634	1006	3513,3
Adrianópolis	5.919	181	3057,9
Araucária	143.843	4026	2798,9
Rio Branco do Sul	32.397	905	2793,5
Quatro Barras	23.559	556	2360,0
Fazenda Rio Grande	100.209	2335	2330,1
Pinhais	132.157	3067	2320,7
Campo Largo	132.002	3060	2318,1
Campina Grande Do Sul	43.288	987	2280,1
Lapa	48.163	1004	2084,6
Curitiba	1.933.105	38855	2010,0
Campo Magro	29.318	568	1937,4
2ª Regional de Saúde	3.654.960	70564	1930,6
Piraquara	113.036	2135	1888,8
Balsa Nova	12.941	225	1738,7

*Coeficiente por 100 mil Habitantes

PROGRAMA DE APOIO INSTITUCIONAL PARA AÇÕES EXTENSIONISTAS DE PREVENÇÃO, CUIDADOS E COMBATE À PANDEMIA DO NOVO CORONAVÍRUS

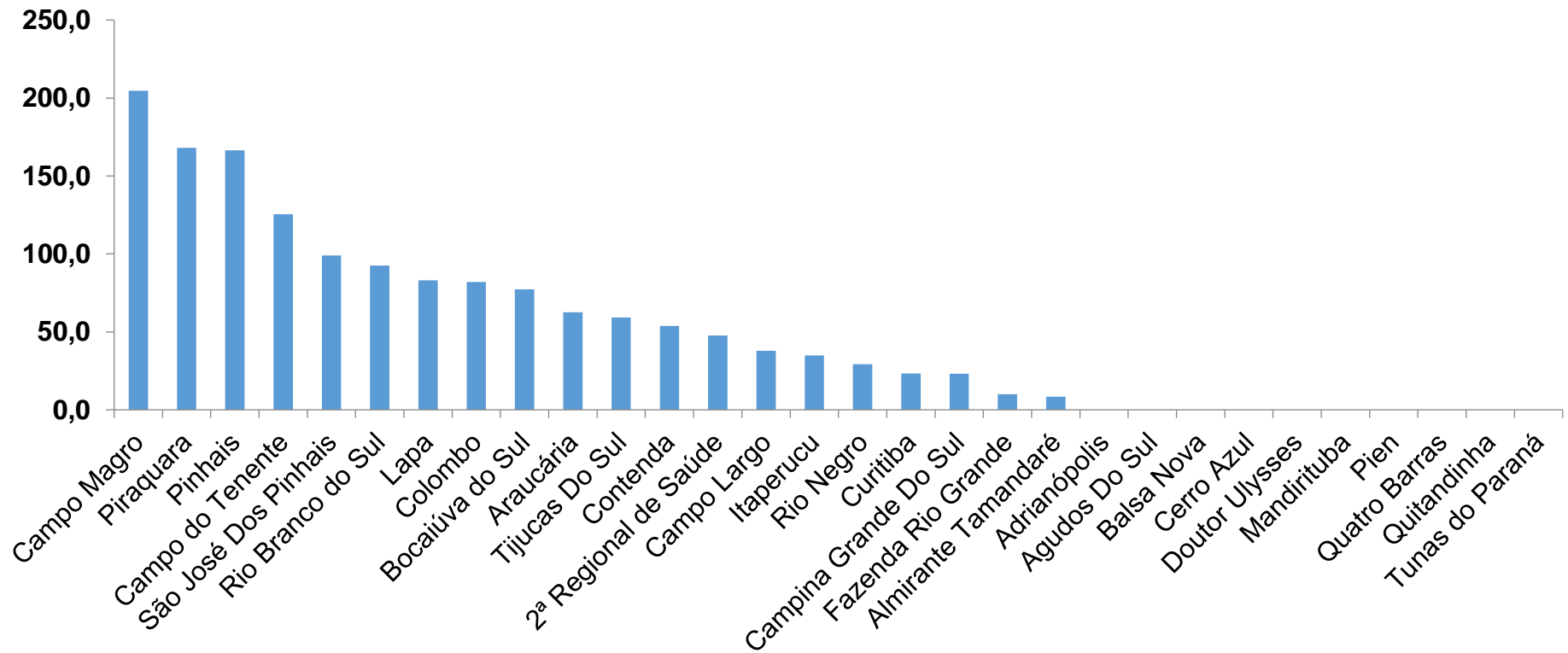
TABELA – COEFICIENTE DE PREVALÊNCIAS – 2ª RS METROPOLITANA (CONTINUAÇÃO)

Município	População estimada 2019	Nº Total casos	Taxa de Prevalência
Bocaiúva do Sul	12.944	215	1661,0
Tijucas Do Sul	16.868	280	1659,9
Quitandinha	19.049	309	1622,1
Mandirituba	26.869	418	1555,7
Colombo	243.726	3648	1496,8
Almirante Tamandaré	118.623	1701	1434,0
Campo do Tenente	7.971	99	1242,0
São José Dos Pinhais	323.340	3948	1221,0
Rio Negro	34.170	390	1141,4
Contenda	18.584	194	1043,9
Tunas do Paraná	8.769	90	1026,3
Doutor Ulysses	5.580	57	1021,5
Cerro Azul	17.779	165	928,1
Agudos Do Sul	9.371	76	811,0
Pien	12.746	64	502,1

*Coeficiente por 100 mil Habitantes

PROGRAMA DE APOIO INSTITUCIONAL PARA AÇÕES EXTENSIONISTAS DE PREVENÇÃO, CUIDADOS E COMBATE À PANDEMIA DO NOVO CORONAVÍRUS

COEFICIENTE DE INCIDÊNCIA – 2ª RS METROPOLITANA



*Coeficiente por 1 milhão de Habitantes

PROGRAMA DE APOIO INSTITUCIONAL PARA AÇÕES EXTENSIONISTAS DE PREVENÇÃO, CUIDADOS E COMBATE À PANDEMIA DO NOVO CORONAVÍRUS

TABELA – COEFICIENTE DE INCIDÊNCIA – 2ª RS METROPOLITANA

Município	População estimada 2019	Nº casos Novos	Taxa incidência
Campo Magro	29.318	6	204,7
Piraquara	113.036	19	168,1
Pinhais	132.157	22	166,5
Campo do Tenente	7.971	1	125,5
São José Dos Pinhais	323.340	32	99,0
Rio Branco do Sul	32.397	3	92,6
Lapa	48.163	4	83,1
Colombo	243.726	20	82,1
Bocaiúva do Sul	12.944	1	77,3
Araucária	143.843	9	62,6
Tijucas Do Sul	16.868	1	59,3
Contenda	18.584	1	53,8
2ª Regional de Saúde	3.654.960	174	47,6
Campo Largo	132.002	5	37,9
Itaperucu	28.634	1	34,9

*Coeficiente por 1 milhão de Habitantes

PROGRAMA DE APOIO INSTITUCIONAL PARA AÇÕES EXTENSIONISTAS DE PREVENÇÃO, CUIDADOS E COMBATE À PANDEMIA DO NOVO CORONAVÍRUS

TABELA – COEFICIENTE DE INCIDÊNCIA – 2ª RS METROPOLITANA (CONTINUAÇÃO)

Município	População estimada 2019	Nº casos Novos	Taxa incidência
Rio Negro	34.170	1	29,3
Curitiba	1.933.105	45	23,3
Campina Grande Do Sul	43.288	1	23,1
Fazenda Rio Grande	100.209	1	10,0
Almirante Tamandaré	118.623	1	8,4
Adrianópolis	5.919	0	0,0
Agudos Do Sul	9.371	0	0,0
Balsa Nova	12.941	0	0,0
Cerro Azul	17.779	0	0,0
Doutor Ulysses	5.580	0	0,0
Mandirituba	26.869	0	0,0
Pien	12.746	0	0,0
Quatro Barras	23.559	0	0,0
Quitandinha	19.049	0	0,0
Tunas do Paraná	8.769	0	0,0

*Coeficiente por 1 milhão de Habitantes

PROGRAMA DE APOIO INSTITUCIONAL PARA AÇÕES EXTENSIONISTAS DE PREVENÇÃO, CUIDADOS E COMBATE À PANDEMIA DO NOVO CORONAVÍRUS

Censo de leitos Estabelecimento de Referência das 2ª Regional – Curitiba / Campo Largo / São José dos Pinhais



TAXA DE OCUPAÇÃO DE LEITOS

2ª RS METROPOLITANA

Dados atualizados: 02/10/2020



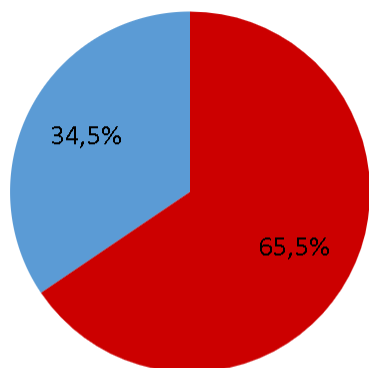
TOTAL INTERNADOS
ALA COVID-19

TOTAL 694
% 65,5%

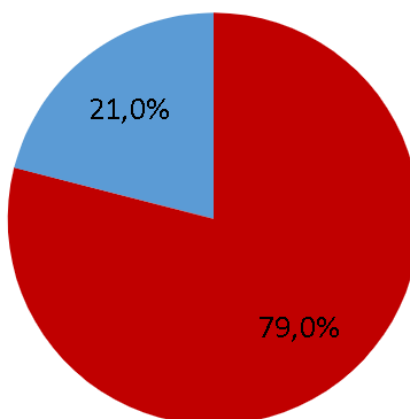


LEITOS DISPONÍVEIS
ALA COVID-19

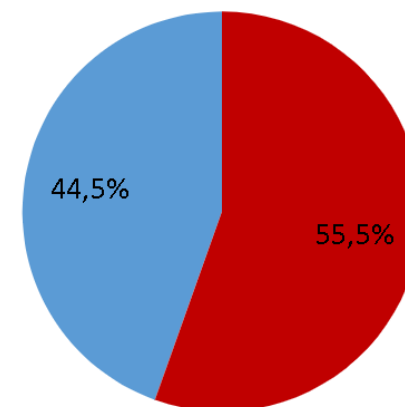
TOTAL 365
% 34,5%



● Tx. de ocupação de leitos total
● Tx. de leitos livres total



● Tx de ocupação UTI
● Tx de leitos livres UTI

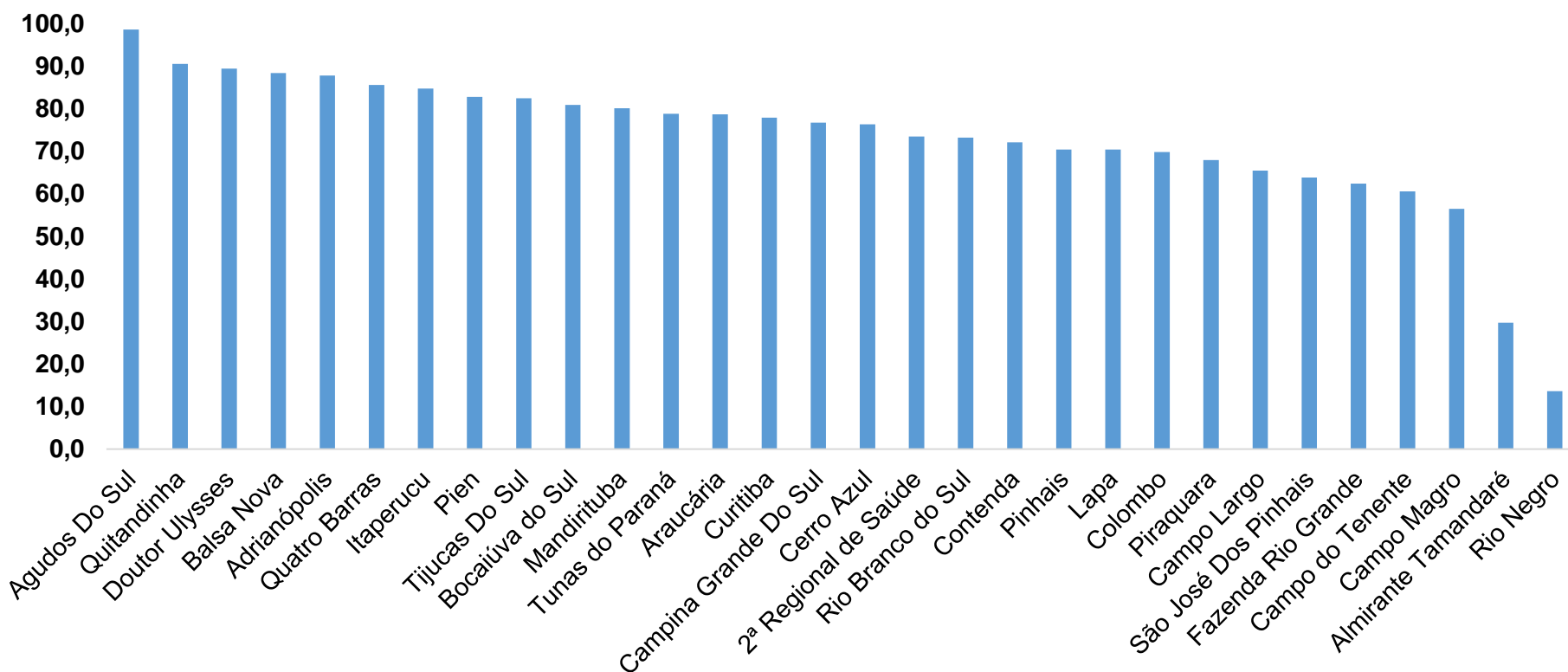


● Tx de ocupação Enf.
● Tx de leitos livre Enf.

*Porcentagem Corresponde total de leitos Ocupados

PROGRAMA DE APOIO INSTITUCIONAL PARA AÇÕES EXTENSIONISTAS DE PREVENÇÃO, CUIDADOS E COMBATE À PANDEMIA DO NOVO CORONAVÍRUS

COEFICIENTE DE RECUPERADOS – 2ª RS METROPOLITANA



Percentual de recuperados pela população doente

PROGRAMA DE APOIO INSTITUCIONAL PARA AÇÕES EXTENSIONISTAS DE PREVENÇÃO, CUIDADOS E COMBATE À PANDEMIA DO NOVO CORONAVÍRUS

TABELA – COEFICIENTE DE RECUPERADOS – 2ª RS METROPOLITANA

Município	População doente	Nº recuperados	Taxa Recuperados
Agudos Do Sul	76	75	98,7
Quitandinha	309	280	90,6
Doutor Ulysses	57	51	89,5
Balsa Nova	225	199	88,4
Adrianópolis	181	159	87,8
Quatro Barras	556	476	85,6
Itaperucu	1006	853	84,8
Pien	64	53	82,8
Tijucas Do Sul	280	231	82,5
Bocaiúva do Sul	215	174	80,9
Mandirituba	418	335	80,1
Tunas do Paraná	90	71	78,9
Araucária	4026	3170	78,7
Curitiba	38855	30275	77,9
Campina Grande Do Sul	987	758	76,8

*Percentual de recuperados pela população doente

PROGRAMA DE APOIO INSTITUCIONAL PARA AÇÕES EXTENSIONISTAS DE PREVENÇÃO, CUIDADOS E COMBATE À PANDEMIA DO NOVO CORONAVÍRUS

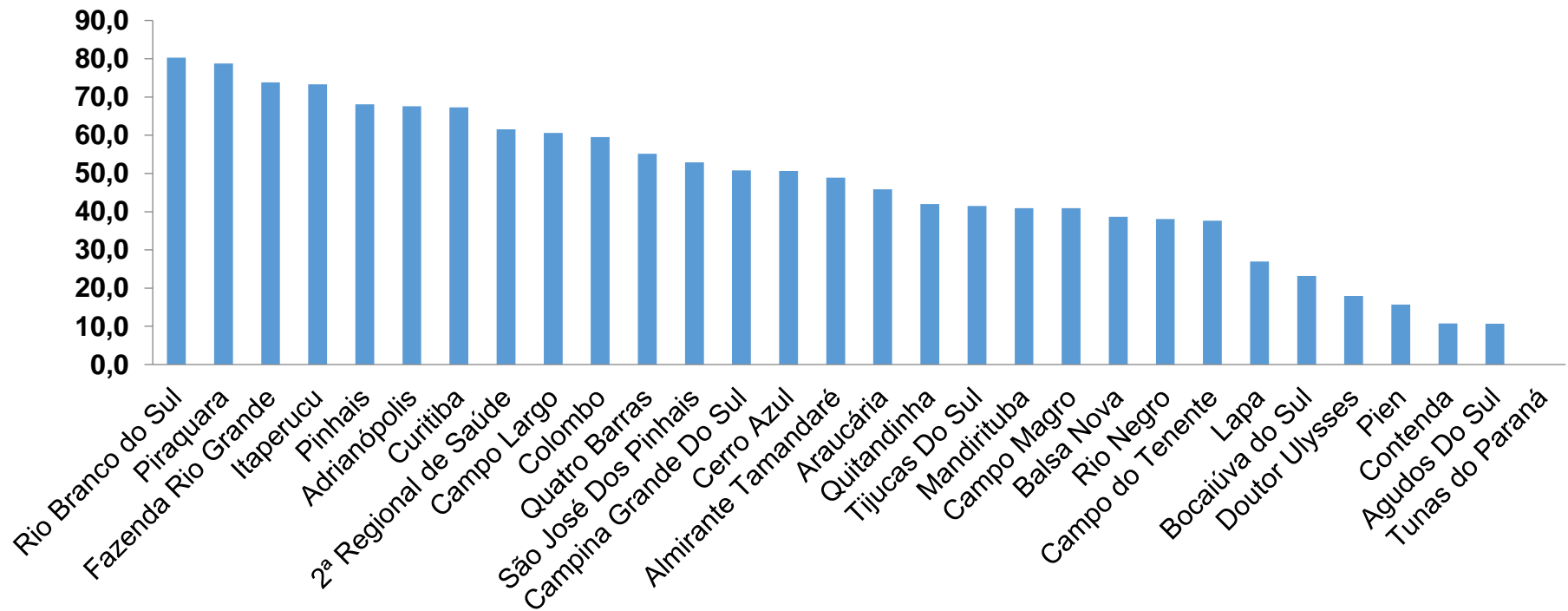
TABELA – COEFICIENTE DE RECUPERADOS – 2ª RS METROPOLITANA (CONTINUAÇÃO)

Município	População doente	Nº recuperados	Taxa Recuperados
Cerro Azul	165	126	76,4
2ª Regional de Saúde	70564	51881	73,5
Rio Branco do Sul	905	663	73,3
Contenda	194	140	72,2
Pinhais	3067	2161	70,5
Lapa	1004	707	70,4
Colombo	3648	2549	69,9
Piraquara	2135	1451	68,0
Campo Largo	3060	2004	65,5
São José Dos Pinhais	3948	2522	63,9
Fazenda Rio Grande	2335	1458	62,4
Campo do Tenente	99	60	60,6
Campo Magro	568	321	56,5
Almirante Tamandaré	1701	506	29,7
Rio Negro	390	53	13,6

*Percentual de recuperados pela população doente

PROGRAMA DE APOIO INSTITUCIONAL PARA AÇÕES EXTENSIONISTAS DE PREVENÇÃO, CUIDADOS E COMBATE À PANDEMIA DO NOVO CORONAVÍRUS

COEFICIENTE DE MORTALIDADE – 2ª RS METROPOLITANA



*Percentual de mortes pela população doente

PROGRAMA DE APOIO INSTITUCIONAL PARA AÇÕES EXTENSIONISTAS DE PREVENÇÃO, CUIDADOS E COMBATE À PANDEMIA DO NOVO CORONAVÍRUS

TABELA – COEFICIENTE DE MORTALIDADE – 2ª RS METROPOLITANA

Município	População estimada 2019	Nº óbitos	Taxa mortalidade
Rio Branco do Sul	32.397	26	80,3
Piraquara	113.036	89	78,7
Fazenda Rio Grande	100.209	74	73,8
Itaperucu	28.634	21	73,3
Pinhais	132.157	90	68,1
Adrianópolis	5.919	4	67,6
Curitiba	1.933.105	1301	67,3
2ª Regional de Saúde	3.654.960	2250	61,6
Campo Largo	132.002	80	60,6
Colombo	243.726	145	59,5
Quatro Barras	23.559	13	55,2
São José Dos Pinhais	323.340	171	52,9
Campina Grande Do Sul	43.288	22	50,8
Cerro Azul	17.779	9	50,6
Almirante Tamandaré	118.623	58	48,9

*Percentual de mortes pela população doente

PROGRAMA DE APOIO INSTITUCIONAL PARA AÇÕES EXTENSIONISTAS DE PREVENÇÃO, CUIDADOS E COMBATE À PANDEMIA DO NOVO CORONAVÍRUS

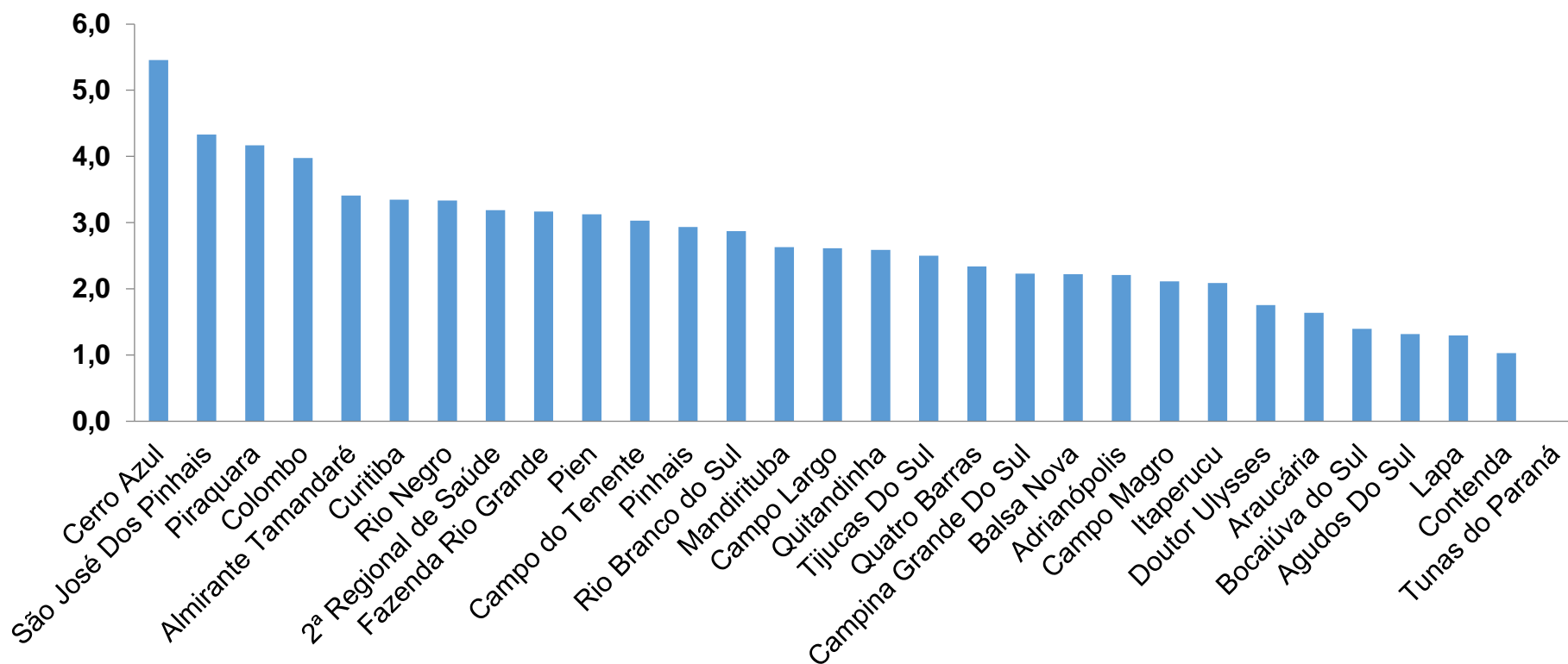
TABELA – COEFICIENTE DE MORTALIDADE – 2ª RS METROPOLITANA (CONTINUAÇÃO)

Município	População estimada 2019	Nº óbitos	Taxa mortalidade
Araucária	143.843	66	45,9
Quitandinha	19.049	8	42,0
Tijucas Do Sul	16.868	7	41,5
Mandirituba	26.869	11	40,9
Campo Magro	29.318	12	40,9
Balsa Nova	12.941	5	38,6
Rio Negro	34.170	13	38,0
Campo do Tenente	7.971	3	37,6
Lapa	48.163	13	27,0
Bocaiúva do Sul	12.944	3	23,2
Doutor Ulysses	5.580	1	17,9
Pien	12.746	2	15,7
Contenda	18.584	2	10,8
Agudos Do Sul	9.371	1	10,7
Tunas do Paraná	8.769	0	0,0

*Percentual de mortes pela população doente

PROGRAMA DE APOIO INSTITUCIONAL PARA AÇÕES EXTENSIONISTAS DE PREVENÇÃO, CUIDADOS E COMBATE À PANDEMIA DO NOVO CORONAVÍRUS

COEFICIENTE DE LETALIDADE – 2ª RS METROPOLITANA



*Percentual de mortes pela população doente

PROGRAMA DE APOIO INSTITUCIONAL PARA AÇÕES EXTENSIONISTAS DE PREVENÇÃO, CUIDADOS E COMBATE À PANDEMIA DO NOVO CORONAVÍRUS

TABELA – COEFICIENTE DE LETALIDADE – 2ª RS METROPOLITANA

Município	População doente	Nº óbitos	Taxa letalidade
Cerro Azul	165	9	5,5
São José Dos Pinhais	3948	171	4,3
Piraquara	2135	89	4,2
Colombo	3648	145	4,0
Almirante Tamandaré	1701	58	3,4
Curitiba	38855	1301	3,3
Rio Negro	390	13	3,3
2ª Regional de Saúde	70564	2250	3,2
Fazenda Rio Grande	2335	74	3,2
Pien	64	2	3,1
Campo do Tenente	99	3	3,0
Pinhais	3067	90	2,9
Rio Branco do Sul	905	26	2,9
Mandirituba	418	11	2,6
Campo Largo	3060	80	2,6

*Percentual de mortes pela população doente

PROGRAMA DE APOIO INSTITUCIONAL PARA AÇÕES EXTENSIONISTAS DE PREVENÇÃO, CUIDADOS E COMBATE À PANDEMIA DO NOVO CORONAVÍRUS

TABELA – COEFICIENTE DE LETALIDADE – 2ª RS METROPOLITANA

Município	População doente	Nº óbitos	Taxa letalidade
Quitandinha	309	8	2,6
Tijucas Do Sul	280	7	2,5
Quatro Barras	556	13	2,3
Campina Grande Do Sul	987	22	2,2
Balsa Nova	225	5	2,2
Adrianópolis	181	4	2,2
Campo Magro	568	12	2,1
Itaperucu	1006	21	2,1
Doutor Ulysses	57	1	1,8
Araucária	4026	66	1,6
Bocaiúva do Sul	215	3	1,4
Agudos Do Sul	76	1	1,3
Lapa	1004	13	1,3
Contenda	194	2	1,0
Tunas do Paraná	90	0	0,0

*Percentual de mortes pela população doente

PROGRAMA DE APOIO INSTITUCIONAL PARA AÇÕES EXTENSIONISTAS DE PREVENÇÃO, CUIDADOS E COMBATE À PANDEMIA DO NOVO CORONAVÍRUS

NÚMERO DE CASOS ACUMULADOS – 2ª RS METROPOLITANA

70.564

