

PROGRAMA DE APOIO INSTITUCIONAL PARA AÇÕES EXTENSIONISTAS DE PREVENÇÃO, CUIDADOS E COMBATE À PANDEMIA DO NOVO CORONAVÍRUS

CORONAVÍRUS (COVID-19)

INFORME EPIDEMIOLÓGICO

2ª REGIONAL DE SAÚDE



PANORAMA

Dados atualizados: 04/09/2020



PARANÁ

CASOS 138.293

ÓBITOS 3.467



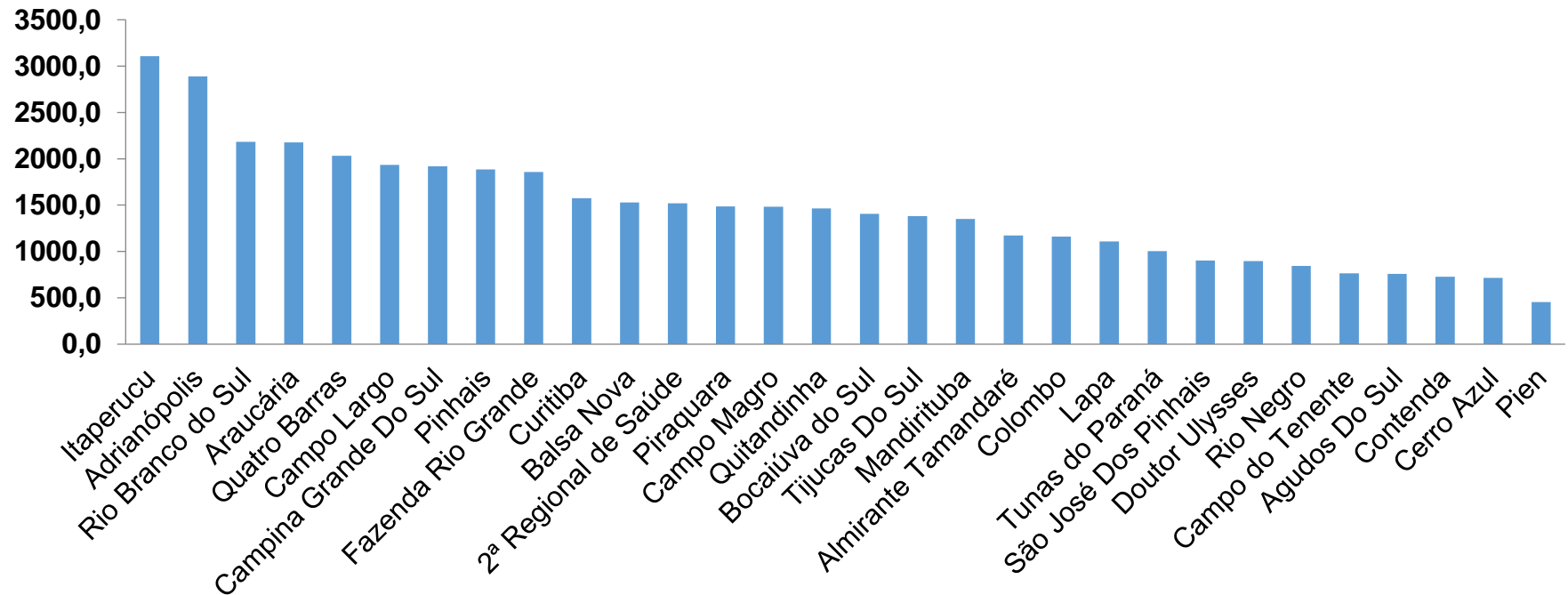
2ª REGIONAL DE SAÚDE

55.498

1.760

PROGRAMA DE APOIO INSTITUCIONAL PARA AÇÕES EXTENSIONISTAS DE PREVENÇÃO, CUIDADOS E COMBATE À PANDEMIA DO NOVO CORONAVÍRUS

COEFICIENTE DE PREVALÊNCIAS – 2ª RS METROPOLITANA



*Coeficiente por 100 mil Habitantes

PROGRAMA DE APOIO INSTITUCIONAL PARA AÇÕES EXTENSIONISTAS DE PREVENÇÃO, CUIDADOS E COMBATE À PANDEMIA DO NOVO CORONAVÍRUS

TABELA – COEFICIENTE DE PREVALÊNCIAS – 2ª RS METROPOLITANA

Município	População estimada 2019	Nº Total casos	Taxa de Prevalência
Itaperucu	28.634	890	3108,2
Adrianópolis	5.919	171	2889,0
Rio Branco do Sul	32.397	707	2182,3
Araucária	143.843	3132	2177,4
Quatro Barras	23.559	479	2033,2
Campo Largo	132.002	2552	1933,3
Campina Grande Do Sul	43.288	830	1917,4
Pinhais	132.157	2493	1886,4
Fazenda Rio Grande	100.209	1862	1858,1
Curitiba	1.933.105	30467	1576,1
Balsa Nova	12.941	198	1530,0
2ª Regional de Saúde	3.654.960	55498	1518,4
Piraquara	113.036	1681	1487,1
Campo Magro	29.318	435	1483,7
Quitandinha	19.049	279	1464,6

*Coeficiente por 100 mil Habitantes

PROGRAMA DE APOIO INSTITUCIONAL PARA AÇÕES EXTENSIONISTAS DE PREVENÇÃO, CUIDADOS E COMBATE À PANDEMIA DO NOVO CORONAVÍRUS

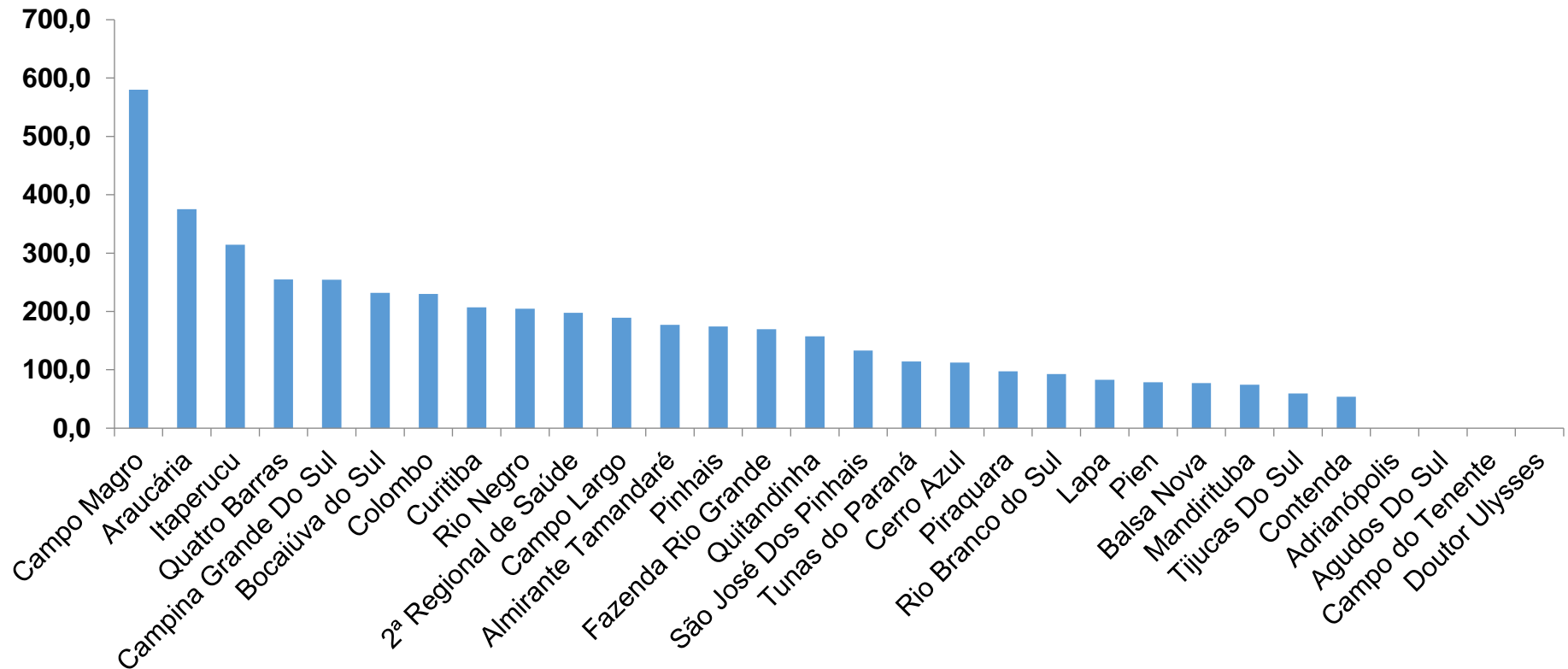
TABELA – COEFICIENTE DE PREVALÊNCIAS – 2ª RS METROPOLITANA (CONTINUAÇÃO)

Município	População estimada 2019	Nº Total casos	Taxa de Prevalência
Bocaiúva do Sul	12.944	182	1406,1
Tijucas Do Sul	16.868	233	1381,3
Mandirituba	26.869	363	1351,0
Almirante Tamandaré	118.623	1390	1171,8
Colombo	243.726	2827	1159,9
Lapa	48.163	533	1106,7
Tunas do Paraná	8.769	88	1003,5
São José Dos Pinhais	323.340	2916	901,8
Doutor Ulysses	5.580	50	896,1
Rio Negro	34.170	288	842,8
Campo do Tenente	7.971	61	765,3
Agudos Do Sul	9.371	71	757,7
Contenda	18.584	135	726,4
Cerro Azul	17.779	127	714,3
Pien	12.746	58	455,0

*Coeficiente por 100 mil Habitantes

PROGRAMA DE APOIO INSTITUCIONAL PARA AÇÕES EXTENSIONISTAS DE PREVENÇÃO, CUIDADOS E COMBATE À PANDEMIA DO NOVO CORONAVÍRUS

COEFICIENTE DE INCIDÊNCIA – 2ª RS METROPOLITANA



*Coeficiente por 1 milhão de Habitantes

PROGRAMA DE APOIO INSTITUCIONAL PARA AÇÕES EXTENSIONISTAS DE PREVENÇÃO, CUIDADOS E COMBATE À PANDEMIA DO NOVO CORONAVÍRUS

TABELA – COEFICIENTE DE INCIDÊNCIA – 2ª RS METROPOLITANA

Município	População estimada 2019	Nº casos Novos	Taxa incidência
Campo Magro	29.318	17	579,8
Araucária	143.843	54	375,4
Itaperucu	28.634	9	314,3
Quatro Barras	23.559	6	254,7
Campina Grande Do Sul	43.288	11	254,1
Bocaiúva do Sul	12.944	3	231,8
Colombo	243.726	56	229,8
Curitiba	1.933.105	400	206,9
Rio Negro	34.170	7	204,9
2ª Regional de Saúde	3.654.960	722	197,5
Campo Largo	132.002	25	189,4
Almirante Tamandaré	118.623	21	177,0
Pinhais	132.157	23	174,0
Fazenda Rio Grande	100.209	17	169,6
Quitandinha	19.049	3	157,5

*Coeficiente por 1 milhão de Habitantes

PROGRAMA DE APOIO INSTITUCIONAL PARA AÇÕES EXTENSIONISTAS DE PREVENÇÃO, CUIDADOS E COMBATE À PANDEMIA DO NOVO CORONAVÍRUS

TABELA – COEFICIENTE DE INCIDÊNCIA – 2ª RS METROPOLITANA (CONTINUAÇÃO)

Município	População estimada 2019	Nº casos Novos	Taxa incidência
São José Dos Pinhais	323.340	43	133,0
Tunas do Paraná	8.769	1	114,0
Cerro Azul	17.779	2	112,5
Piraquara	113.036	11	97,3
Rio Branco do Sul	32.397	3	92,6
Lapa	48.163	4	83,1
Pien	12.746	1	78,5
Balsa Nova	12.941	1	77,3
Mandirituba	26.869	2	74,4
Tijucas Do Sul	16.868	1	59,3
Contenda	18.584	1	53,8
Adrianópolis	5.919	0	0,0
Agudos Do Sul	9.371	0	0,0
Campo do Tenente	7.971	0	0,0
Doutor Ulysses	5.580	0	0,0

*Coeficiente por 1 milhão de Habitantes

PROGRAMA DE APOIO INSTITUCIONAL PARA AÇÕES EXTENSIONISTAS DE PREVENÇÃO, CUIDADOS E COMBATE À PANDEMIA DO NOVO CORONAVÍRUS

Censo de leitos Estabelecimento de Referência das 2ª Regional – Curitiba / Campo Largo / São José dos Pinhais



TAXA DE OCUPAÇÃO DE LEITOS

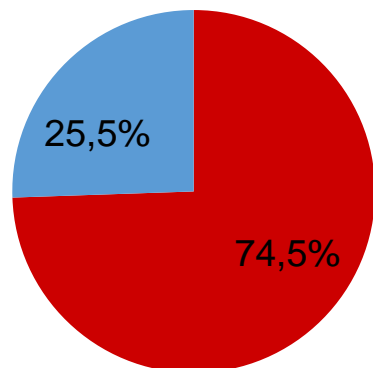
2ª RS METROPOLITANA

Dados atualizados: 02/09/2020



TOTAL INTERNADOS ALA COVID-19

TOTAL 828
% 74,5%

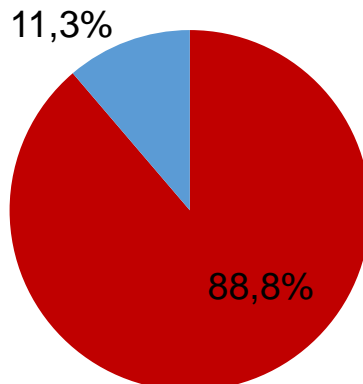


■ Tx. de ocupação de leitos total
■ Tx. de leitos livres total

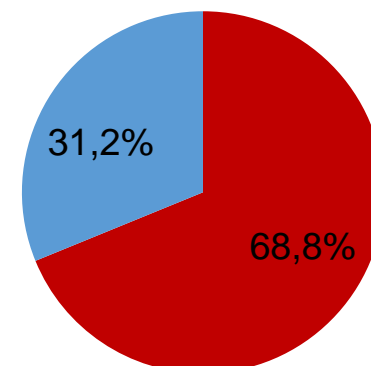


LEITOS DISPONÍVEIS ALA COVID-19

TOTAL 284
% 25,5%



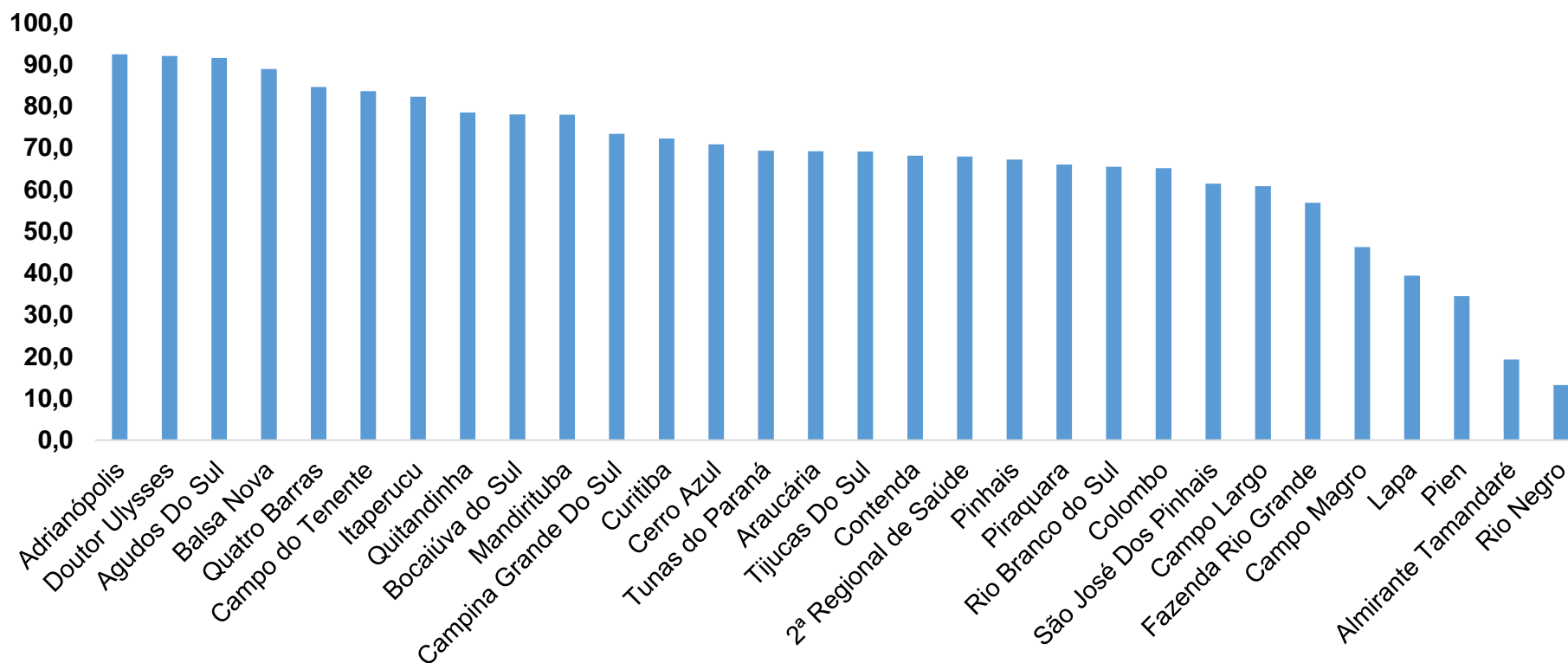
■ Tx de ocupação UTI
■ Tx de leitos livres UTI



■ Tx de ocupação Enf.
■ Tx de leitos livre Enf.

PROGRAMA DE APOIO INSTITUCIONAL PARA AÇÕES EXTENSIONISTAS DE PREVENÇÃO, CUIDADOS E COMBATE À PANDEMIA DO NOVO CORONAVÍRUS

COEFICIENTE DE RECUPERADOS – 2ª RS METROPOLITANA



*Percentual de recuperados pela população doente

PROGRAMA DE APOIO INSTITUCIONAL PARA AÇÕES EXTENSIONISTAS DE PREVENÇÃO, CUIDADOS E COMBATE À PANDEMIA DO NOVO CORONAVÍRUS

TABELA – COEFICIENTE DE RECUPERADOS – 2ª RS METROPOLITANA

Município	População doente	Nº recuperados	Taxa Recuperados
Adrianópolis	171	158	92,4
Doutor Ulysses	50	46	92,0
Agudos Do Sul	71	65	91,5
Balsa Nova	198	176	88,9
Quatro Barras	479	405	84,6
Campo do Tenente	61	51	83,6
Itaperucu	890	732	82,2
Quitandinha	279	219	78,5
Bocaiúva do Sul	182	142	78,0
Mandirituba	363	283	78,0
Campina Grande Do Sul	830	609	73,4
Curitiba	30467	22014	72,3
Cerro Azul	127	90	70,9
Tunas do Paraná	88	61	69,3
Araucária	3132	2167	69,2

*Percentual de recuperados pela população doente

PROGRAMA DE APOIO INSTITUCIONAL PARA AÇÕES EXTENSIONISTAS DE PREVENÇÃO, CUIDADOS E COMBATE À PANDEMIA DO NOVO CORONAVÍRUS

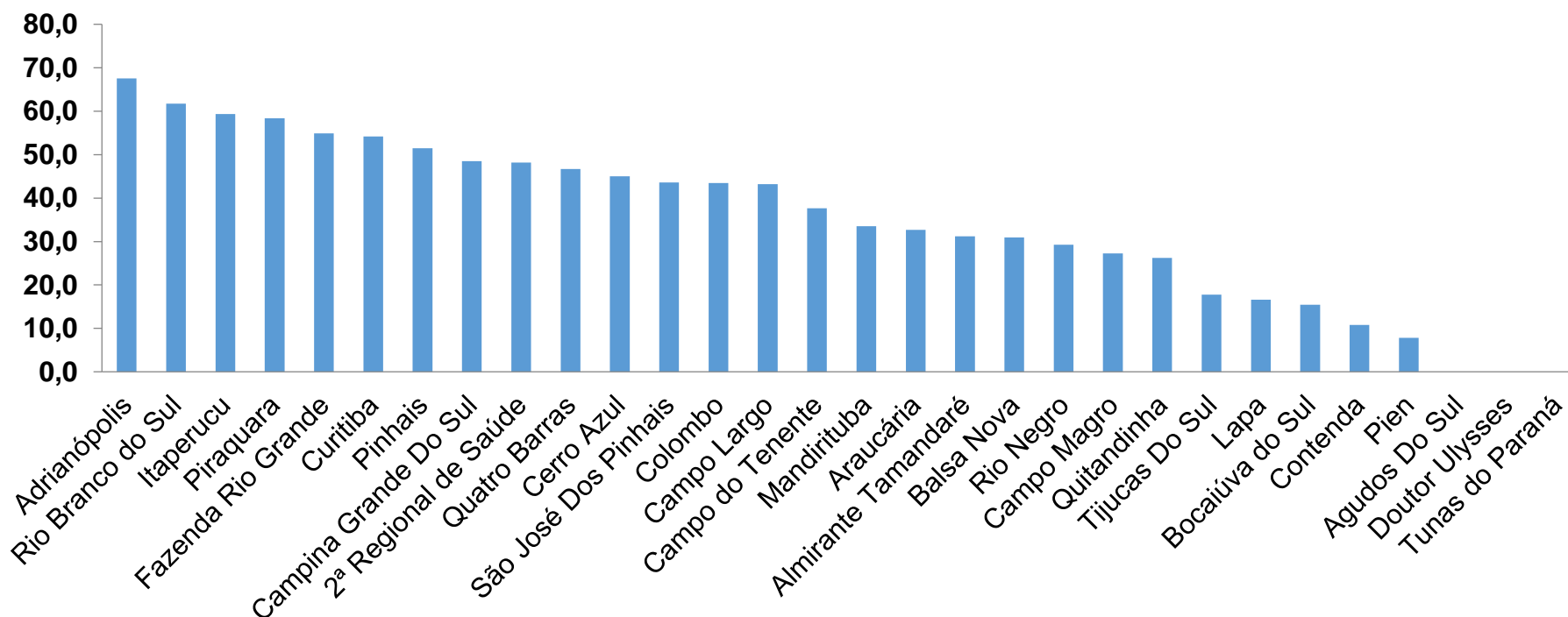
TABELA – COEFICIENTE DE RECUPERADOS – 2ª RS METROPOLITANA (CONTINUAÇÃO)

Município	População doente	Nº recuperados	Taxa Recuperados
Tijucas Do Sul	233	161	69,1
Contenda	135	92	68,1
2ª Regional de Saúde	55498	37698	67,9
Pinhais	2493	1676	67,2
Piraquara	1681	1109	66,0
Rio Branco do Sul	707	463	65,5
Colombo	2827	1841	65,1
São José Dos Pinhais	2916	1791	61,4
Campo Largo	2552	1552	60,8
Fazenda Rio Grande	1862	1058	56,8
Campo Magro	435	201	46,2
Lapa	533	210	39,4
Pien	58	20	34,5
Almirante Tamandaré	1390	268	19,3
Rio Negro	288	38	13,2

*Percentual de recuperados pela população doente

PROGRAMA DE APOIO INSTITUCIONAL PARA AÇÕES EXTENSIONISTAS DE PREVENÇÃO, CUIDADOS E COMBATE À PANDEMIA DO NOVO CORONAVÍRUS

COEFICIENTE DE MORTALIDADE – 2ª RS METROPOLITANA



*Percentual de mortes pela população doente

PROGRAMA DE APOIO INSTITUCIONAL PARA AÇÕES EXTENSIONISTAS DE PREVENÇÃO, CUIDADOS E COMBATE À PANDEMIA DO NOVO CORONAVÍRUS

TABELA – COEFICIENTE DE MORTALIDADE – 2ª RS METROPOLITANA

Município	População estimada 2019	Nº óbitos	Taxa mortalidade
Adrianópolis	5.919	4	67,6
Rio Branco do Sul	32.397	20	61,7
Itaperucu	28.634	17	59,4
Piraquara	113.036	66	58,4
Fazenda Rio Grande	100.209	55	54,9
Curitiba	1.933.105	1047	54,2
Pinhais	132.157	68	51,5
Campina Grande Do Sul	43.288	21	48,5
2ª Regional de Saúde	3.654.960	1760	48,2
Quatro Barras	23.559	11	46,7
Cerro Azul	17.779	8	45,0
São José Dos Pinhais	323.340	141	43,6
Colombo	243.726	106	43,5
Campo Largo	132.002	57	43,2
Campo do Tenente	7.971	3	37,6

*Percentual de mortes pela população doente

PROGRAMA DE APOIO INSTITUCIONAL PARA AÇÕES EXTENSIONISTAS DE PREVENÇÃO, CUIDADOS E COMBATE À PANDEMIA DO NOVO CORONAVÍRUS

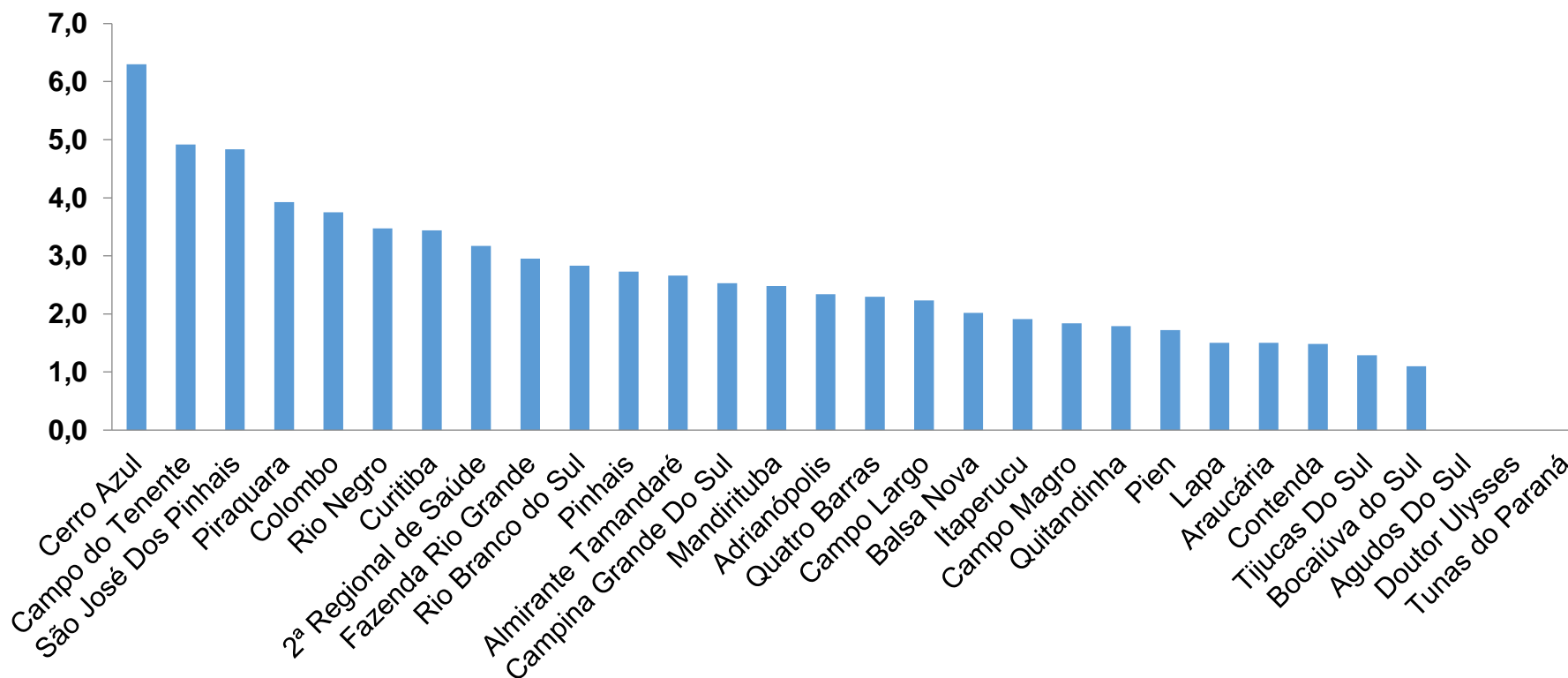
TABELA – COEFICIENTE DE MORTALIDADE – 2ª RS METROPOLITANA (CONTINUAÇÃO)

Município	População estimada 2019	Nº óbitos	Taxa mortalidade
Mandirituba	26.869	9	33,5
Araucária	143.843	47	32,7
Almirante Tamandaré	118.623	37	31,2
Balsa Nova	12.941	4	30,9
Rio Negro	34.170	10	29,3
Campo Magro	29.318	8	27,3
Quitandinha	19.049	5	26,2
Tijucas Do Sul	16.868	3	17,8
Lapa	48.163	8	16,6
Bocaiúva do Sul	12.944	2	15,5
Contenda	18.584	2	10,8
Pien	12.746	1	7,8
Agudos Do Sul	9.371	0	0,0
Doutor Ulysses	5.580	0	0,0
Tunas do Paraná	8.769	0	0,0

*Percentual de mortes pela população doente

PROGRAMA DE APOIO INSTITUCIONAL PARA AÇÕES EXTENSIONISTAS DE PREVENÇÃO, CUIDADOS E COMBATE À PANDEMIA DO NOVO CORONAVÍRUS

COEFICIENTE DE LETALIDADE – 2ª RS METROPOLITANA



*Percentual de mortes pela população doente

PROGRAMA DE APOIO INSTITUCIONAL PARA AÇÕES EXTENSIONISTAS DE PREVENÇÃO, CUIDADOS E COMBATE À PANDEMIA DO NOVO CORONAVÍRUS

TABELA – COEFICIENTE DE LETALIDADE – 2ª RS METROPOLITANA

Município	População doente	Nº óbitos	Taxa letalidade
Cerro Azul	127	8	6,3
Campo do Tenente	61	3	4,9
São José Dos Pinhais	2916	141	4,8
Piraquara	1681	66	3,9
Colombo	2827	106	3,7
Rio Negro	288	10	3,5
Curitiba	30467	1047	3,4
2ª Regional de Saúde	55498	1760	3,2
Fazenda Rio Grande	1862	55	3,0
Rio Branco do Sul	707	20	2,8
Pinhais	2493	68	2,7
Almirante Tamandaré	1390	37	2,7
Campina Grande Do Sul	830	21	2,5
Mandirituba	363	9	2,5
Adrianópolis	171	4	2,3

*Percentual de mortes pela população doente

PROGRAMA DE APOIO INSTITUCIONAL PARA AÇÕES EXTENSIONISTAS DE PREVENÇÃO, CUIDADOS E COMBATE À PANDEMIA DO NOVO CORONAVÍRUS

TABELA – COEFICIENTE DE LETALIDADE – 2ª RS METROPOLITANA

Município	População doente	Nº óbitos	Taxa letalidade
Quatro Barras	479	11	2,3
Campo Largo	2552	57	2,2
Balsa Nova	198	4	2,0
Itaperucu	890	17	1,9
Campo Magro	435	8	1,8
Quitandinha	279	5	1,8
Pien	58	1	1,7
Lapa	533	8	1,5
Araucária	3132	47	1,5
Contenda	135	2	1,5
Tijucas Do Sul	233	3	1,3
Bocaiúva do Sul	182	2	1,1
Agudos Do Sul	71	0	0,0
Doutor Ulysses	50	0	0,0
Tunas do Paraná	88	0	0,0

*Percentual de mortes pela população doente

PROGRAMA DE APOIO INSTITUCIONAL PARA AÇÕES EXTENSIONISTAS DE PREVENÇÃO, CUIDADOS E COMBATE À PANDEMIA DO NOVO CORONAVÍRUS

NÚMERO DE CASOS ACUMULADOS – 2ª RS METROPOLITANA

