

PROGRAMA DE APOIO INSTITUCIONAL PARA AÇÕES EXTENSIONISTAS DE PREVENÇÃO, CUIDADOS E COMBATE À PANDEMIA DO NOVO CORONAVÍRUS

# CORONAVÍRUS (COVID-19)

## INFORME EPIDEMIOLÓGICO

2ª REGIONAL DE SAÚDE



## PANORAMA

Dados atualizados: 03/10/2020



PARANÁ

CASOS 181.772

ÓBITOS 4.530



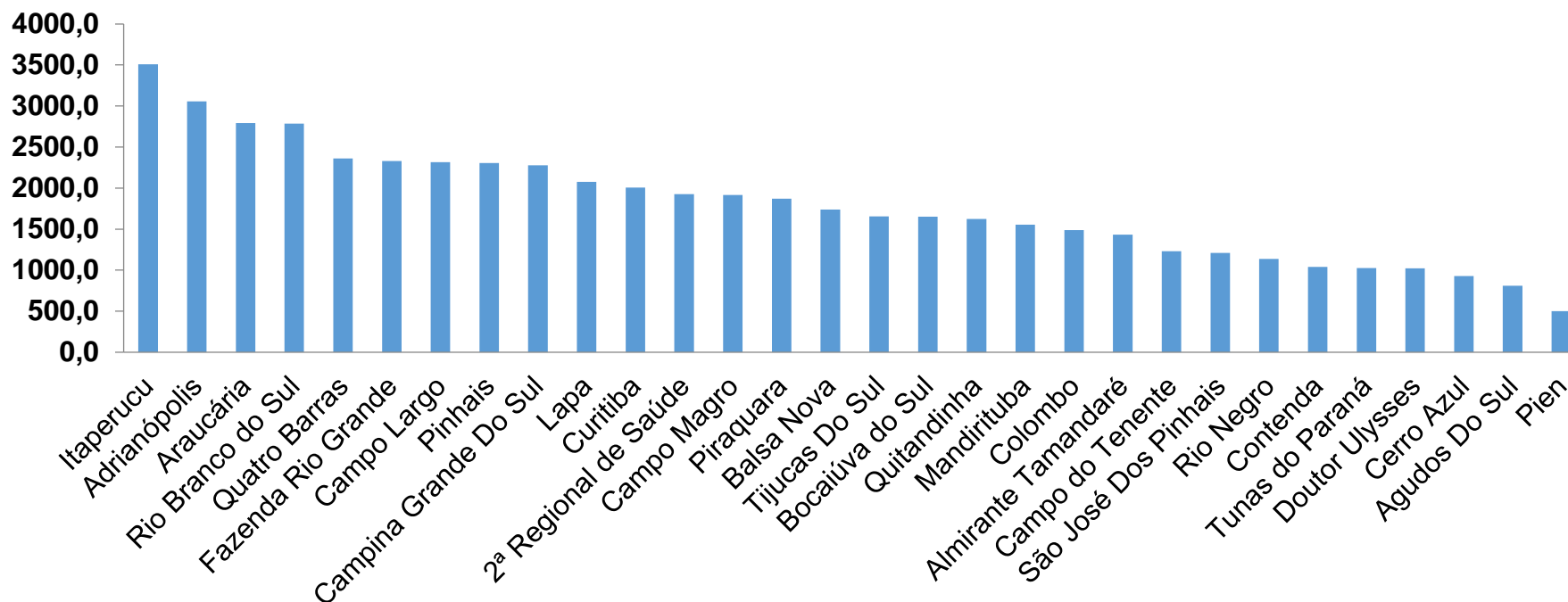
2ª REGIONAL DE SAÚDE

70.390

2.239

PROGRAMA DE APOIO INSTITUCIONAL PARA AÇÕES EXTENSIONISTAS DE PREVENÇÃO, CUIDADOS E COMBATE À PANDEMIA DO NOVO CORONAVÍRUS

## COEFICIENTE DE PREVALÊNCIAS – 2ª RS METROPOLITANA



\*Coeficiente por 100 mil Habitantes

PROGRAMA DE APOIO INSTITUCIONAL PARA AÇÕES EXTENSIONISTAS DE PREVENÇÃO, CUIDADOS E COMBATE À PANDEMIA DO NOVO CORONAVÍRUS

## TABELA – COEFICIENTE DE PREVALÊNCIAS – 2ª RS METROPOLITANA

Município	População estimada 2019	Nº Total casos	Taxa de Prevalência
Itaperucu	28.634	1005	3509,8
Adrianópolis	5.919	181	3057,9
Araucária	143.843	4017	2792,6
Rio Branco do Sul	32.397	902	2784,2
Quatro Barras	23.559	556	2360,0
Fazenda Rio Grande	100.209	2334	2329,1
Campo Largo	132.002	3055	2314,4
Pinhais	132.157	3045	2304,1
Campina Grande Do Sul	43.288	986	2277,8
Lapa	48.163	1000	2076,3
Curitiba	1.933.105	38810	2007,7
<b>2ª Regional de Saúde</b>	<b>3.654.960</b>	<b>70390</b>	<b>1925,9</b>
Campo Magro	29.318	562	1916,9
Piraquara	113.036	2116	1872,0
Balsa Nova	12.941	225	1738,7

\*Coeficiente por 100 mil Habitantes

PROGRAMA DE APOIO INSTITUCIONAL PARA AÇÕES EXTENSIONISTAS DE PREVENÇÃO, CUIDADOS E COMBATE À PANDEMIA DO NOVO CORONAVÍRUS

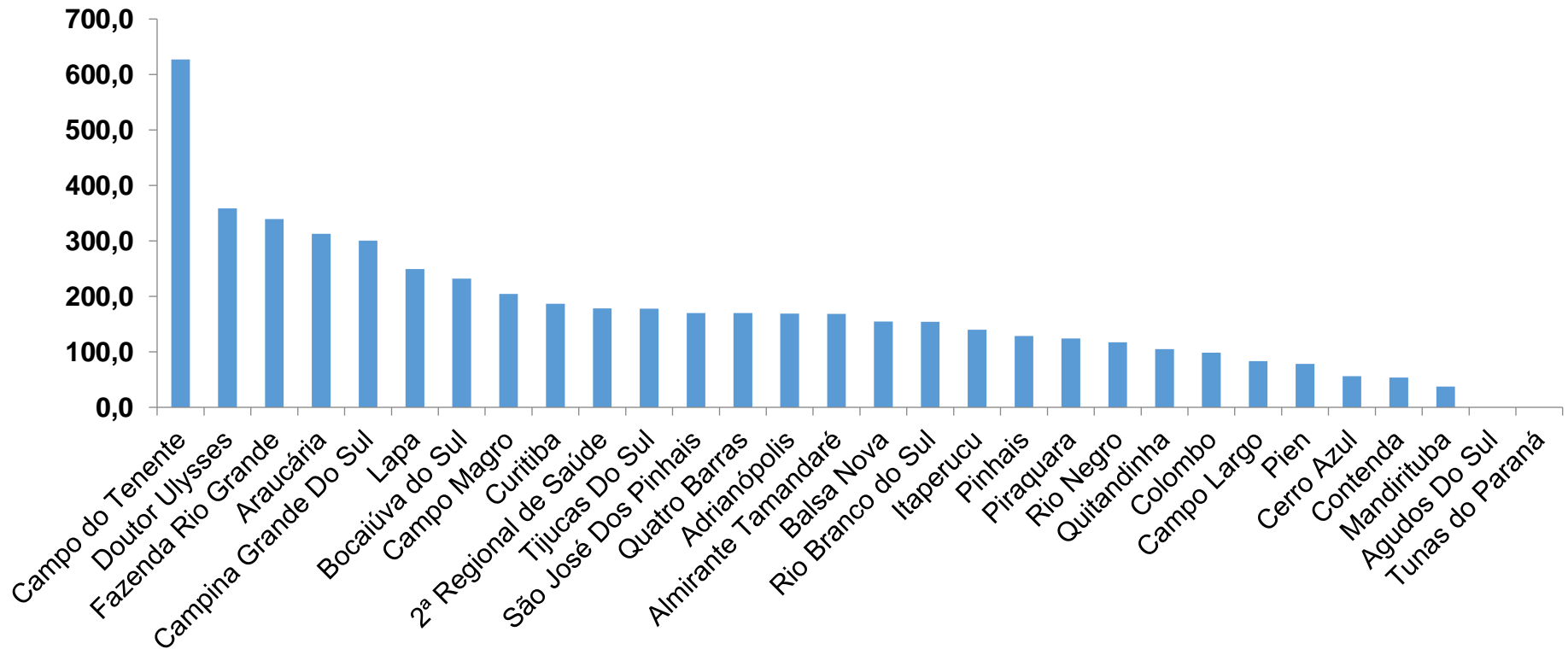
## TABELA – COEFICIENTE DE PREVALÊNCIAS – 2ª RS METROPOLITANA (CONTINUAÇÃO)

Município	População estimada 2019	Nº Total casos	Taxa de Prevalência
Tijucas Do Sul	16.868	279	1654,0
Bocaiúva do Sul	12.944	214	1653,3
Quitandinha	19.049	309	1622,1
Mandirituba	26.869	418	1555,7
Colombo	243.726	3628	1488,6
Almirante Tamandaré	118.623	1700	1433,1
Campo do Tenente	7.971	98	1229,5
São José Dos Pinhais	323.340	3916	1211,1
Rio Negro	34.170	389	1138,4
Contenda	18.584	193	1038,5
Tunas do Paraná	8.769	90	1026,3
Doutor Ulysses	5.580	57	1021,5
Cerro Azul	17.779	165	928,1
Agudos Do Sul	9.371	76	811,0
Pien	12.746	64	502,1

\*Coeficiente por 100 mil Habitantes

PROGRAMA DE APOIO INSTITUCIONAL PARA AÇÕES EXTENSIONISTAS DE PREVENÇÃO, CUIDADOS E COMBATE À PANDEMIA DO NOVO CORONAVÍRUS

## COEFICIENTE DE INCIDÊNCIA – 2ª RS METROPOLITANA



\*Coeficiente por 1 milhão de Habitantes

PROGRAMA DE APOIO INSTITUCIONAL PARA AÇÕES EXTENSIONISTAS DE PREVENÇÃO, CUIDADOS E COMBATE À PANDEMIA DO NOVO CORONAVÍRUS

## TABELA – COEFICIENTE DE INCIDÊNCIA – 2ª RS METROPOLITANA

Município	População estimada 2019	Nº casos Novos	Taxa incidência
Campo do Tenente	7.971	5	627,3
Doutor Ulysses	5.580	2	358,4
Fazenda Rio Grande	100.209	34	339,3
Araucária	143.843	45	312,8
Campina Grande Do Sul	43.288	13	300,3
Lapa	48.163	12	249,2
Bocaiúva do Sul	12.944	3	231,8
Campo Magro	29.318	6	204,7
Curitiba	1.933.105	361	186,7
<b>2ª Regional de Saúde</b>	<b>3.654.960</b>	<b>651</b>	<b>178,1</b>
Tijucas Do Sul	16.868	3	177,9
São José Dos Pinhais	323.340	55	170,1
Quatro Barras	23.559	4	169,8
Adrianópolis	5.919	1	168,9
Almirante Tamandaré	118.623	20	168,6

\*Coeficiente por 1 milhão de Habitantes

PROGRAMA DE APOIO INSTITUCIONAL PARA AÇÕES EXTENSIONISTAS DE PREVENÇÃO, CUIDADOS E COMBATE À PANDEMIA DO NOVO CORONAVÍRUS

## TABELA – COEFICIENTE DE INCIDÊNCIA – 2ª RS METROPOLITANA (CONTINUAÇÃO)

Município	População estimada 2019	Nº casos Novos	Taxa incidência
Balsa Nova	12.941	2	154,5
Rio Branco do Sul	32.397	5	154,3
Itaperucu	28.634	4	139,7
Pinhais	132.157	17	128,6
Piraquara	113.036	14	123,9
Rio Negro	34.170	4	117,1
Quitandinha	19.049	2	105,0
Colombo	243.726	24	98,5
Campo Largo	132.002	11	83,3
Pien	12.746	1	78,5
Cerro Azul	17.779	1	56,2
Contenda	18.584	1	53,8
Mandirituba	26.869	1	37,2
Agudos Do Sul	9.371	0	0,0
Tunas do Paraná	8.769	0	0,0

\*Coeficiente por 1 milhão de Habitantes

PROGRAMA DE APOIO INSTITUCIONAL PARA AÇÕES EXTENSIONISTAS DE PREVENÇÃO, CUIDADOS E COMBATE À PANDEMIA DO NOVO CORONAVÍRUS

Censo de leitos Estabelecimento de Referência das 2ª Regional – Curitiba / Campo Largo / São José dos Pinhais



TAXA DE OCUPAÇÃO DE LEITOS

2ª RS METROPOLITANA

Dados atualizados: 02/10/2020



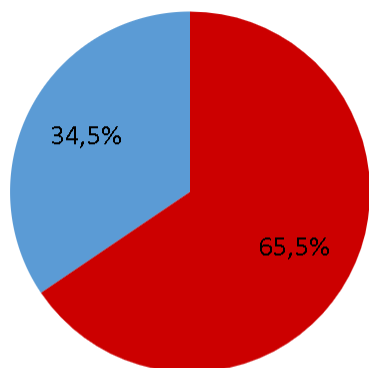
TOTAL INTERNADOS  
ALA COVID-19

TOTAL 694  
% 65,5%

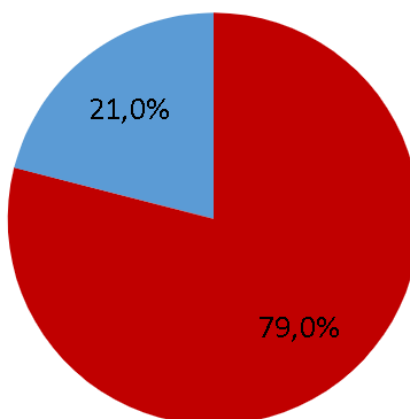


LEITOS DISPONÍVEIS  
ALA COVID-19

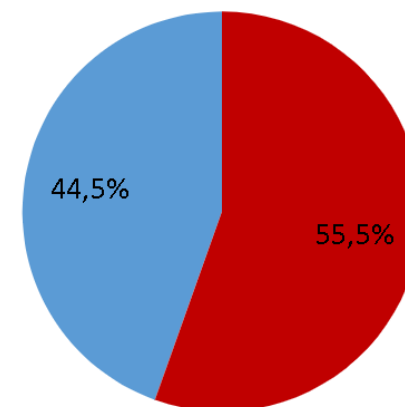
TOTAL 365  
% 34,5%



● Tx. de ocupação de leitos total  
● Tx. de leitos livres total



● Tx de ocupação UTI  
● Tx de leitos livres UTI



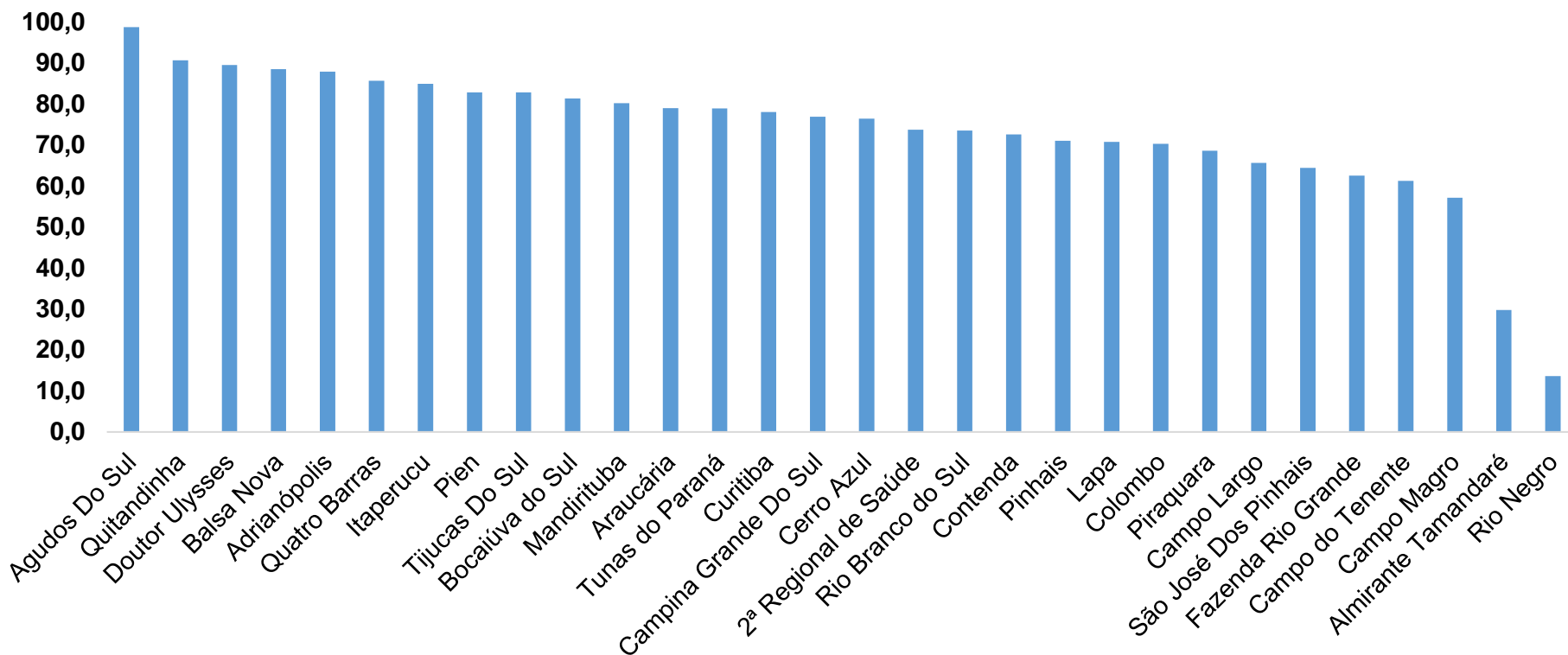
● Tx de ocupação Enf.  
● Tx de leitos livre Enf.

\*Porcentagem Corresponde total de leitos Ocupados



PROGRAMA DE APOIO INSTITUCIONAL PARA AÇÕES EXTENSIONISTAS DE PREVENÇÃO, CUIDADOS E COMBATE À PANDEMIA DO NOVO CORONAVÍRUS

## COEFICIENTE DE RECUPERADOS – 2ª RS METROPOLITANA



\*Percentual de recuperados pela população doente

PROGRAMA DE APOIO INSTITUCIONAL PARA AÇÕES EXTENSIONISTAS DE PREVENÇÃO, CUIDADOS E COMBATE À PANDEMIA DO NOVO CORONAVÍRUS

## TABELA – COEFICIENTE DE RECUPERADOS – 2ª RS METROPOLITANA

Município	População doente	Nº recuperados	Taxa Recuperados
Agudos Do Sul	76	75	98,7
Quitandinha	309	280	90,6
Doutor Ulysses	57	51	89,5
Balsa Nova	225	199	88,4
Adrianópolis	181	159	87,8
Quatro Barras	556	476	85,6
Itaperucu	1005	853	84,9
Pien	64	53	82,8
Tijucas Do Sul	279	231	82,8
Bocaiúva do Sul	214	174	81,3
Mandirituba	418	335	80,1
Araucária	4017	3170	78,9
Tunas do Paraná	90	71	78,9
Curitiba	38810	30275	78,0
Campina Grande Do Sul	986	758	76,9

\*Percentual de recuperados pela população doente

PROGRAMA DE APOIO INSTITUCIONAL PARA AÇÕES EXTENSIONISTAS DE PREVENÇÃO, CUIDADOS E COMBATE À PANDEMIA DO NOVO CORONAVÍRUS

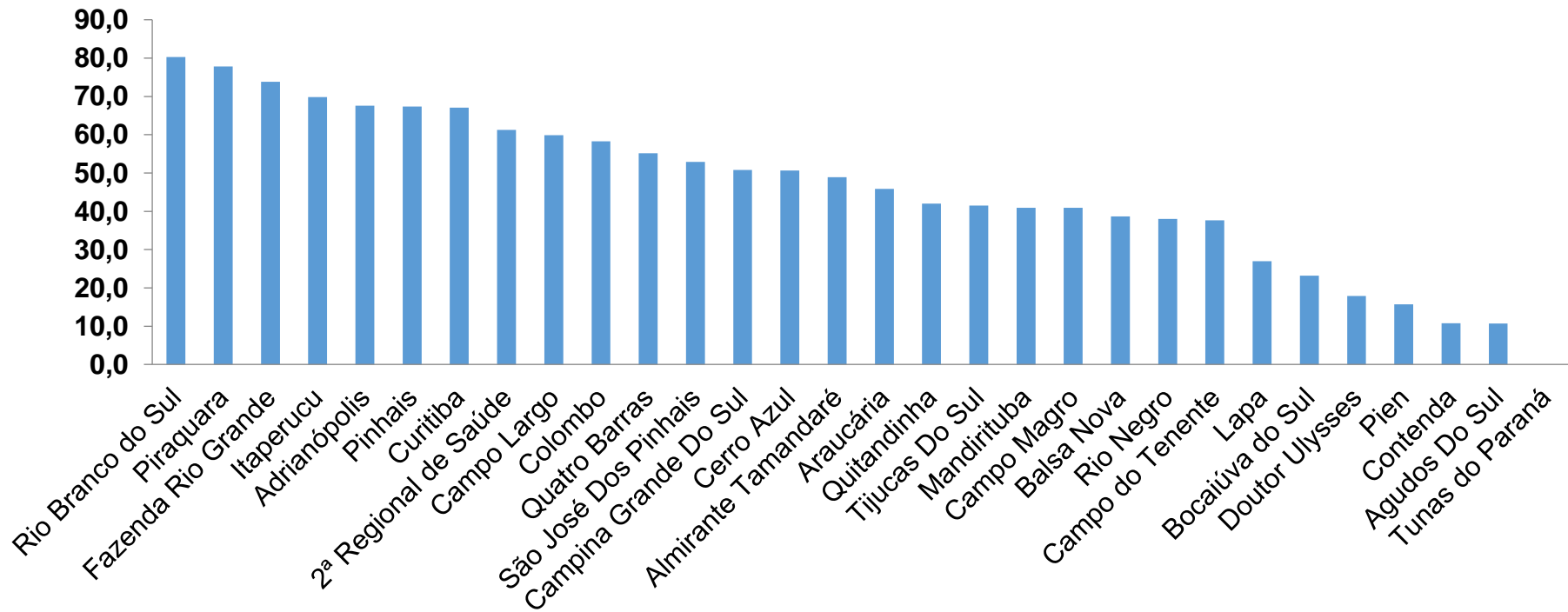
## TABELA – COEFICIENTE DE RECUPERADOS – 2ª RS METROPOLITANA (CONTINUAÇÃO)

Município	População doente	Nº recuperados	Taxa Recuperados
Cerro Azul	165	126	76,4
<b>2ª Regional de Saúde</b>	<b>70390</b>	<b>51881</b>	<b>73,7</b>
Rio Branco do Sul	902	663	73,5
Contenda	193	140	72,5
Pinhais	3045	2161	71,0
Lapa	1000	707	70,7
Colombo	3628	2549	70,3
Piraquara	2116	1451	68,6
Campo Largo	3055	2004	65,6
São José Dos Pinhais	3916	2522	64,4
Fazenda Rio Grande	2334	1458	62,5
Campo do Tenente	98	60	61,2
Campo Magro	562	321	57,1
Almirante Tamandaré	1700	506	29,8
Rio Negro	389	53	13,6

\*Percentual de recuperados pela população doente

PROGRAMA DE APOIO INSTITUCIONAL PARA AÇÕES EXTENSIONISTAS DE PREVENÇÃO, CUIDADOS E COMBATE À PANDEMIA DO NOVO CORONAVÍRUS

## COEFICIENTE DE MORTALIDADE – 2ª RS METROPOLITANA



\*Percentual de mortes pela população doente

PROGRAMA DE APOIO INSTITUCIONAL PARA AÇÕES EXTENSIONISTAS DE PREVENÇÃO, CUIDADOS E COMBATE À PANDEMIA DO NOVO CORONAVÍRUS

## TABELA – COEFICIENTE DE MORTALIDADE – 2ª RS METROPOLITANA

Município	População estimada 2019	Nº óbitos	Taxa mortalidade
Rio Branco do Sul	32.397	26	80,3
Piraquara	113.036	88	77,9
Fazenda Rio Grande	100.209	74	73,8
Itaperucu	28.634	20	69,8
Adrianópolis	5.919	4	67,6
Pinhais	132.157	89	67,3
Curitiba	1.933.105	1297	67,1
<b>2ª Regional de Saúde</b>	<b>3.654.960</b>	<b>2239</b>	<b>61,3</b>
Campo Largo	132.002	79	59,8
Colombo	243.726	142	58,3
Quatro Barras	23.559	13	55,2
São José Dos Pinhais	323.340	171	52,9
Campina Grande Do Sul	43.288	22	50,8
Cerro Azul	17.779	9	50,6
Almirante Tamandaré	118.623	58	48,9

\*Percentual de mortes pela população doente

PROGRAMA DE APOIO INSTITUCIONAL PARA AÇÕES EXTENSIONISTAS DE PREVENÇÃO, CUIDADOS E COMBATE À PANDEMIA DO NOVO CORONAVÍRUS

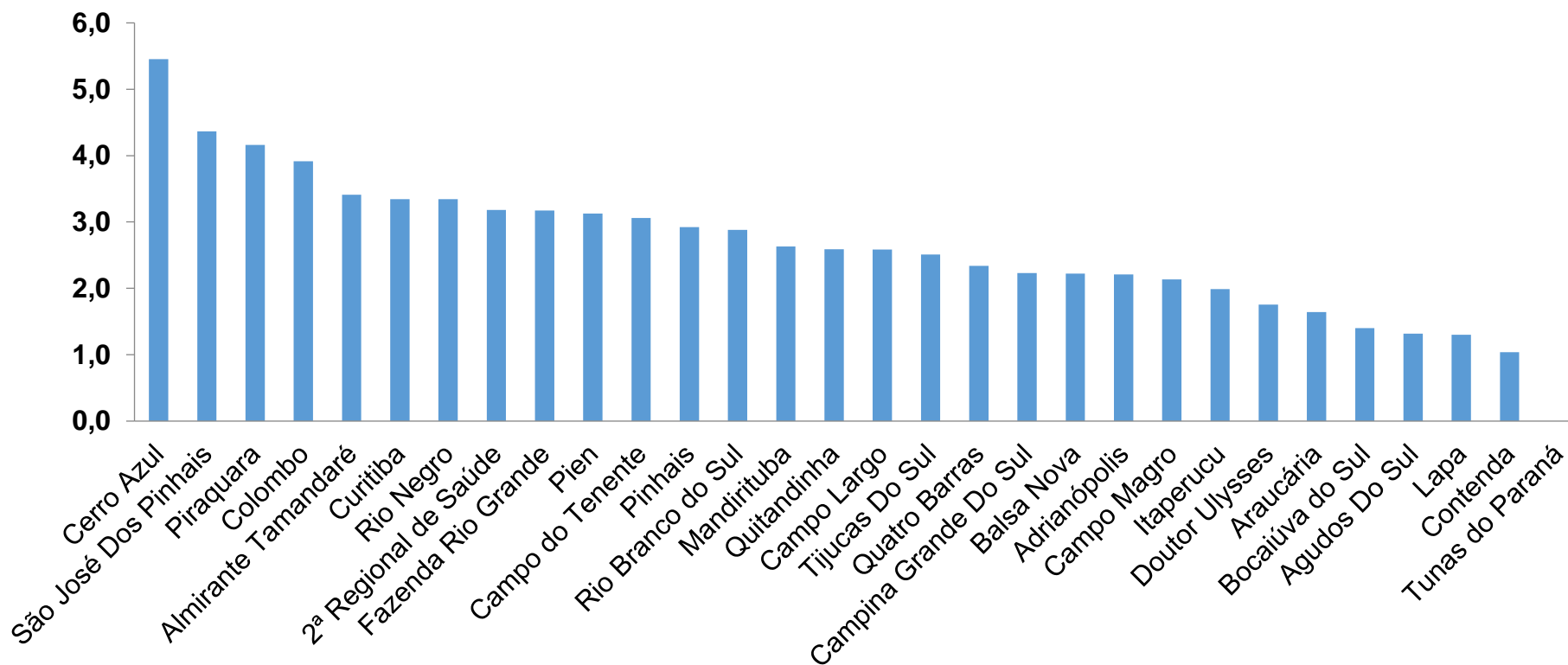
## TABELA – COEFICIENTE DE MORTALIDADE – 2ª RS METROPOLITANA (CONTINUAÇÃO)

Município	População estimada 2019	Nº óbitos	Taxa mortalidade
Araucária	143.843	66	45,9
Quitandinha	19.049	8	42,0
Tijucas Do Sul	16.868	7	41,5
Mandirituba	26.869	11	40,9
Campo Magro	29.318	12	40,9
Balsa Nova	12.941	5	38,6
Rio Negro	34.170	13	38,0
Campo do Tenente	7.971	3	37,6
Lapa	48.163	13	27,0
Bocaiúva do Sul	12.944	3	23,2
Doutor Ulysses	5.580	1	17,9
Pien	12.746	2	15,7
Contenda	18.584	2	10,8
Agudos Do Sul	9.371	1	10,7
Tunas do Paraná	8.769	0	0,0

\*Percentual de mortes pela população doente

PROGRAMA DE APOIO INSTITUCIONAL PARA AÇÕES EXTENSIONISTAS DE PREVENÇÃO, CUIDADOS E COMBATE À PANDEMIA DO NOVO CORONAVÍRUS

## COEFICIENTE DE LETALIDADE – 2ª RS METROPOLITANA



\*Percentual de mortes pela população doente

PROGRAMA DE APOIO INSTITUCIONAL PARA AÇÕES EXTENSIONISTAS DE PREVENÇÃO, CUIDADOS E COMBATE À PANDEMIA DO NOVO CORONAVÍRUS

## TABELA – COEFICIENTE DE LETALIDADE – 2ª RS METROPOLITANA

Município	População doente	Nº óbitos	Taxa letalidade
Cerro Azul	165	9	5,5
São José Dos Pinhais	3916	171	4,4
Piraquara	2116	88	4,2
Colombo	3628	142	3,9
Almirante Tamandaré	1700	58	3,4
Curitiba	38810	1297	3,3
Rio Negro	389	13	3,3
<b>2ª Regional de Saúde</b>	<b>70390</b>	<b>2239</b>	<b>3,2</b>
Fazenda Rio Grande	2334	74	3,2
Pien	64	2	3,1
Campo do Tenente	98	3	3,1
Pinhais	3045	89	2,9
Rio Branco do Sul	902	26	2,9
Mandirituba	418	11	2,6
Quitandinha	309	8	2,6

\*Percentual de mortes pela população doente



PROGRAMA DE APOIO INSTITUCIONAL PARA AÇÕES EXTENSIONISTAS DE PREVENÇÃO, CUIDADOS E COMBATE À PANDEMIA DO NOVO CORONAVÍRUS

## TABELA – COEFICIENTE DE LETALIDADE – 2ª RS METROPOLITANA

Município	População doente	Nº óbitos	Taxa letalidade
Campo Largo	3055	79	2,6
Tijucas Do Sul	279	7	2,5
Quatro Barras	556	13	2,3
Campina Grande Do Sul	986	22	2,2
Balsa Nova	225	5	2,2
Adrianópolis	181	4	2,2
Campo Magro	562	12	2,1
Itaperucu	1005	20	2,0
Doutor Ulysses	57	1	1,8
Araucária	4017	66	1,6
Bocaiúva do Sul	214	3	1,4
Agudos Do Sul	76	1	1,3
Lapa	1000	13	1,3
Contenda	193	2	1,0
Tunas do Paraná	90	0	0,0

\*Percentual de mortes pela população doente

PROGRAMA DE APOIO INSTITUCIONAL PARA AÇÕES EXTENSIONISTAS DE PREVENÇÃO, CUIDADOS E COMBATE À PANDEMIA DO NOVO CORONAVÍRUS

## NÚMERO DE CASOS ACUMULADOS – 2ª RS METROPOLITANA

70.390

