

PROGRAMA DE APOIO INSTITUCIONAL PARA AÇÕES EXTENSIONISTAS DE PREVENÇÃO, CUIDADOS E COMBATE À PANDEMIA DO NOVO CORONAVÍRUS

CORONAVÍRUS (COVID-19)

INFORME EPIDEMIOLÓGICO

2ª REGIONAL DE SAÚDE



PANORAMA

Dados atualizados: 03/09/2020



PARANÁ

CASOS 136.391

ÓBITOS 3.411



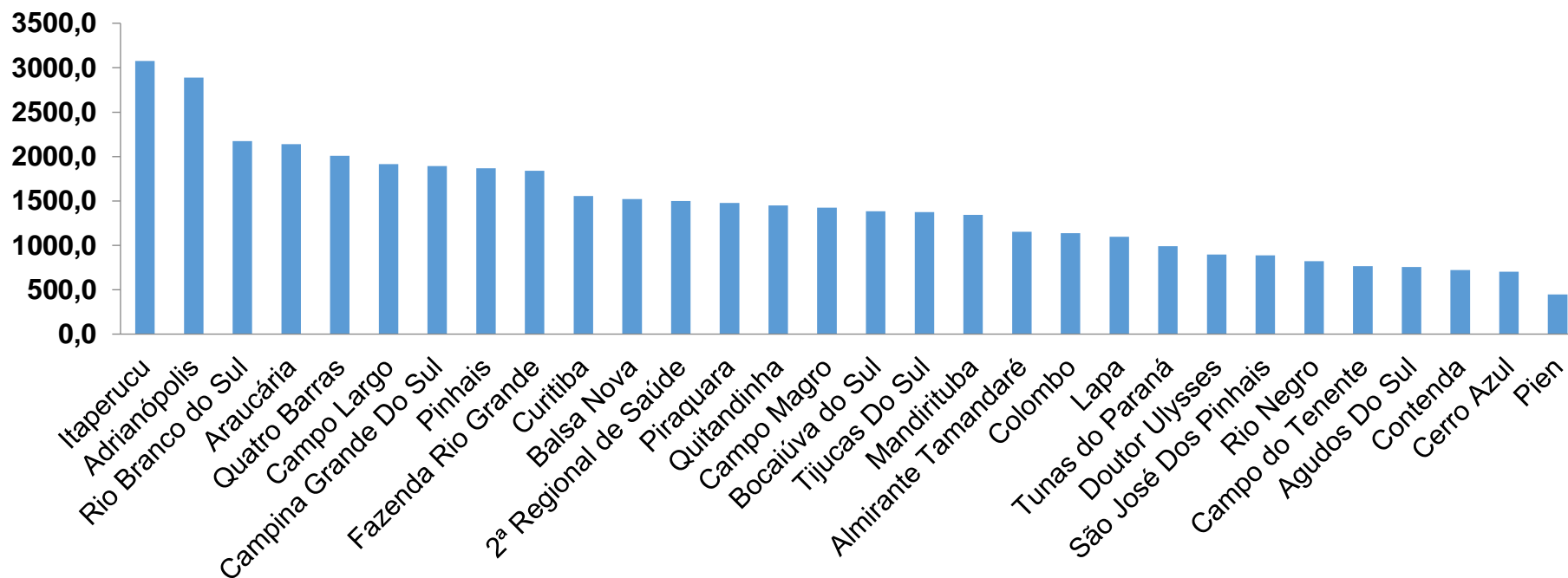
2ª REGIONAL DE SAÚDE

54.776

1.738

PROGRAMA DE APOIO INSTITUCIONAL PARA AÇÕES EXTENSIONISTAS DE PREVENÇÃO, CUIDADOS E COMBATE À PANDEMIA DO NOVO CORONAVÍRUS

COEFICIENTE DE PREVALÊNCIAS – 2ª RS METROPOLITANA



*Coeficiente por 100 mil Habitantes

PROGRAMA DE APOIO INSTITUCIONAL PARA AÇÕES EXTENSIONISTAS DE PREVENÇÃO, CUIDADOS E COMBATE À PANDEMIA DO NOVO CORONAVÍRUS

TABELA – COEFICIENTE DE PREVALÊNCIAS – 2ª RS METROPOLITANA

Município	População estimada 2019	Nº Total casos	Taxa de Prevalência
Itaperucu	28.634	881	3076,8
Adrianópolis	5.919	171	2889,0
Rio Branco do Sul	32.397	704	2173,0
Araucária	143.843	3078	2139,8
Quatro Barras	23.559	473	2007,7
Campo Largo	132.002	2527	1914,4
Campina Grande Do Sul	43.288	819	1892,0
Pinhais	132.157	2470	1869,0
Fazenda Rio Grande	100.209	1845	1841,2
Curitiba	1.933.105	30067	1555,4
Balsa Nova	12.941	197	1522,3
2ª Regional de Saúde	3.654.960	54776	1498,7
Piraquara	113.036	1670	1477,4
Quitandinha	19.049	276	1448,9
Campo Magro	29.318	418	1425,7

*Coeficiente por 100 mil Habitantes

PROGRAMA DE APOIO INSTITUCIONAL PARA AÇÕES EXTENSIONISTAS DE PREVENÇÃO, CUIDADOS E COMBATE À PANDEMIA DO NOVO CORONAVÍRUS

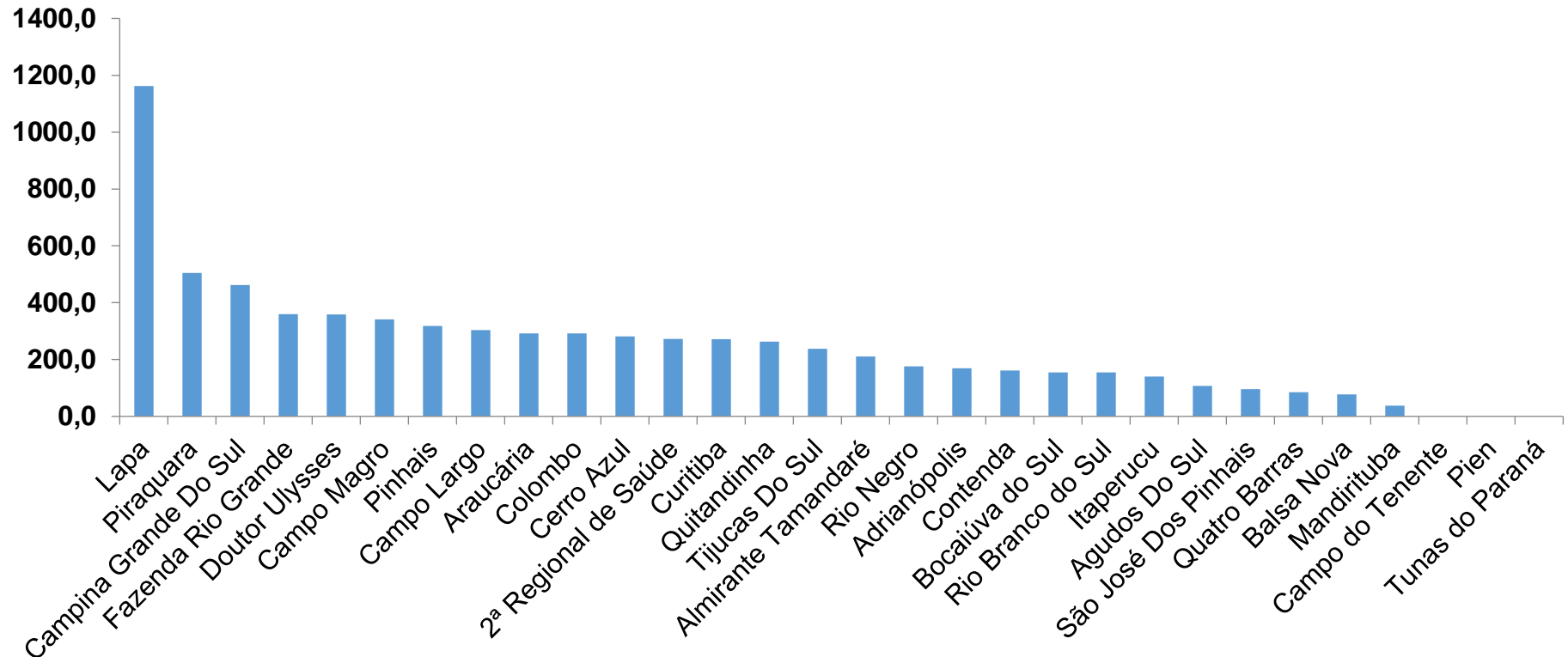
TABELA – COEFICIENTE DE PREVALÊNCIAS – 2ª RS METROPOLITANA (CONTINUAÇÃO)

Município	População estimada 2019	Nº Total casos	Taxa de Prevalência
Bocaiúva do Sul	12.944	179	1382,9
Tijucas Do Sul	16.868	232	1375,4
Mandirituba	26.869	361	1343,6
Almirante Tamandaré	118.623	1369	1154,1
Colombo	243.726	2771	1136,9
Lapa	48.163	529	1098,4
Tunas do Paraná	8.769	87	992,1
Doutor Ulysses	5.580	50	896,1
São José Dos Pinhais	323.340	2873	888,5
Rio Negro	34.170	281	822,4
Campo do Tenente	7.971	61	765,3
Agudos Do Sul	9.371	71	757,7
Contenda	18.584	134	721,1
Cerro Azul	17.779	125	703,1
Pien	12.746	57	447,2

*Coeficiente por 100 mil Habitantes

PROGRAMA DE APOIO INSTITUCIONAL PARA AÇÕES EXTENSIONISTAS DE PREVENÇÃO, CUIDADOS E COMBATE À PANDEMIA DO NOVO CORONAVÍRUS

COEFICIENTE DE INCIDÊNCIA – 2ª RS METROPOLITANA



*Coeficiente por 1 milhão de Habitantes

PROGRAMA DE APOIO INSTITUCIONAL PARA AÇÕES EXTENSIONISTAS DE PREVENÇÃO, CUIDADOS E COMBATE À PANDEMIA DO NOVO CORONAVÍRUS

TABELA – COEFICIENTE DE INCIDÊNCIA – 2ª RS METROPOLITANA

Município	População estimada 2019	Nº casos Novos	Taxa incidência
Lapa	48.163	56	1162,7
Piraquara	113.036	57	504,3
Campina Grande Do Sul	43.288	20	462,0
Fazenda Rio Grande	100.209	36	359,2
Doutor Ulysses	5.580	2	358,4
Campo Magro	29.318	10	341,1
Pinhais	132.157	42	317,8
Campo Largo	132.002	40	303,0
Araucária	143.843	42	292,0
Colombo	243.726	71	291,3
Cerro Azul	17.779	5	281,2
2ª Regional de Saúde	3.654.960	997	272,8
Curitiba	1.933.105	525	271,6
Quitandinha	19.049	5	262,5
Tijucas Do Sul	16.868	4	237,1

*Coeficiente por 1 milhão de Habitantes

PROGRAMA DE APOIO INSTITUCIONAL PARA AÇÕES EXTENSIONISTAS DE PREVENÇÃO, CUIDADOS E COMBATE À PANDEMIA DO NOVO CORONAVÍRUS

TABELA – COEFICIENTE DE INCIDÊNCIA – 2ª RS METROPOLITANA (CONTINUAÇÃO)

Município	População estimada 2019	Nº casos Novos	Taxa incidência
Almirante Tamandaré	118.623	25	210,8
Rio Negro	34.170	6	175,6
Adrianópolis	5.919	1	168,9
Contenda	18.584	3	161,4
Bocaiúva do Sul	12.944	2	154,5
Rio Branco do Sul	32.397	5	154,3
Itaperucu	28.634	4	139,7
Agudos Do Sul	9.371	1	106,7
São José Dos Pinhais	323.340	31	95,9
Quatro Barras	23.559	2	84,9
Balsa Nova	12.941	1	77,3
Mandirituba	26.869	1	37,2
Campo do Tenente	7.971	0	0,0
Pien	12.746	0	0,0
Tunas do Paraná	8.769	0	0,0

*Coeficiente por 1 milhão de Habitantes

PROGRAMA DE APOIO INSTITUCIONAL PARA AÇÕES EXTENSIONISTAS DE PREVENÇÃO, CUIDADOS E COMBATE À PANDEMIA DO NOVO CORONAVÍRUS

Censo de leitos Estabelecimento de Referência das 2ª Regional – Curitiba / Campo Largo / São José dos Pinhais



TAXA DE OCUPAÇÃO DE LEITOS

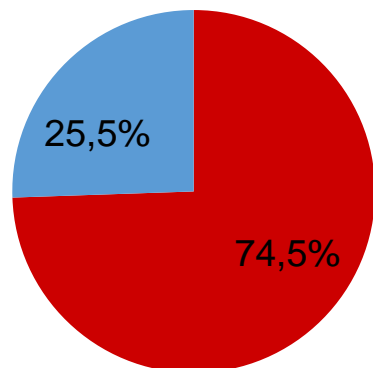
2ª RS METROPOLITANA

Dados atualizados: 02/09/2020



TOTAL INTERNADOS ALA COVID-19

TOTAL 828
% 74,5%

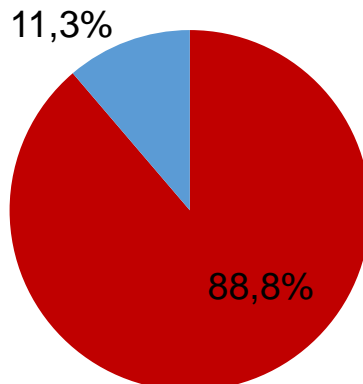


■ Tx. de ocupação de leitos total
■ Tx. de leitos livres total

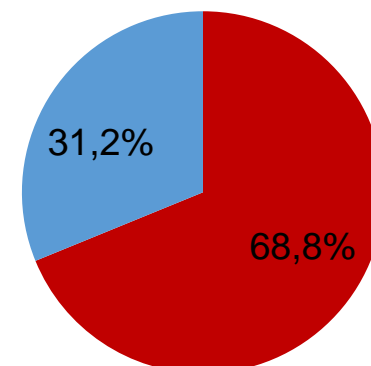


LEITOS DISPONÍVEIS ALA COVID-19

TOTAL 284
% 25,5%



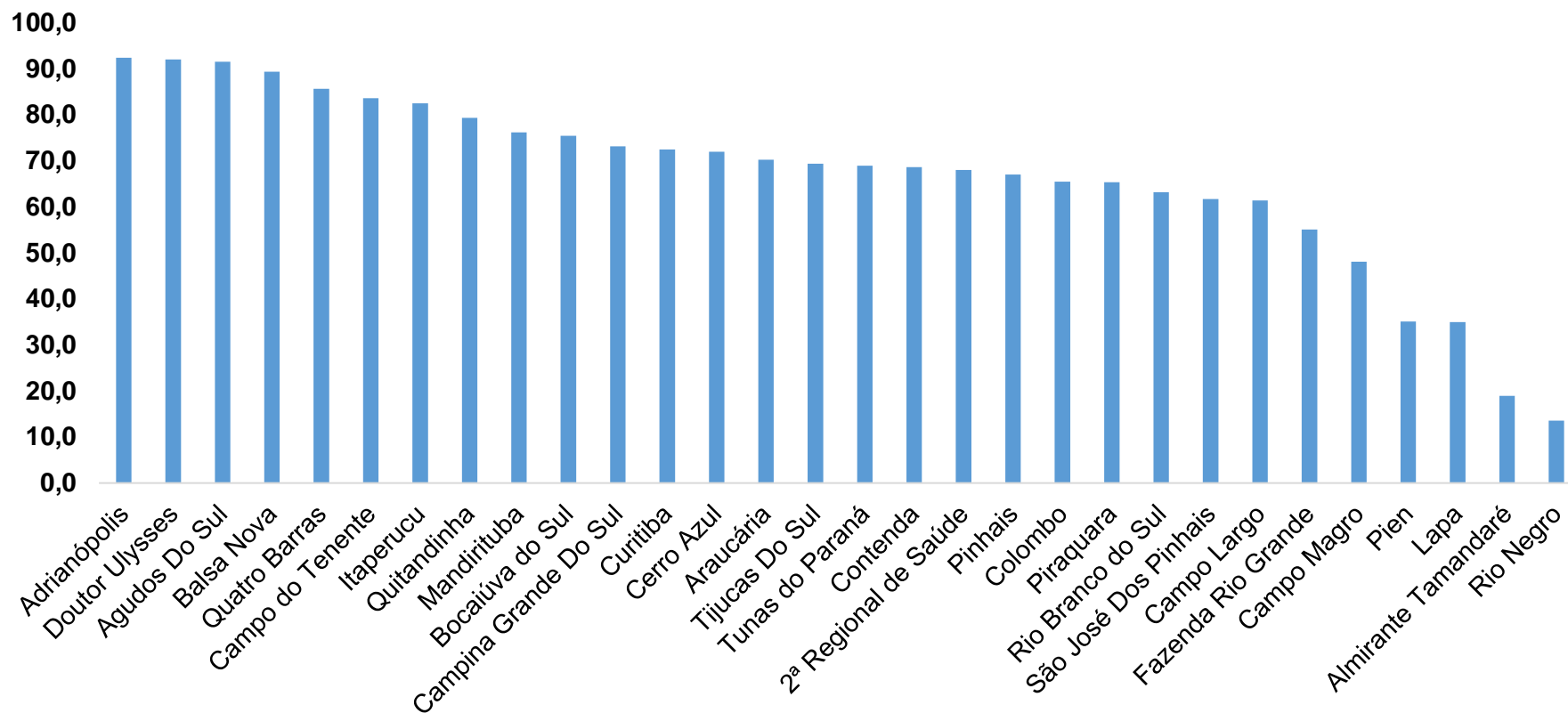
■ Tx de ocupação UTI
■ Tx de leitos livres UTI



■ Tx de ocupação Enf.
■ Tx de leitos livre Enf.

PROGRAMA DE APOIO INSTITUCIONAL PARA AÇÕES EXTENSIONISTAS DE PREVENÇÃO, CUIDADOS E COMBATE À PANDEMIA DO NOVO CORONAVÍRUS

COEFICIENTE DE RECUPERADOS – 2ª RS METROPOLITANA



*Percentual de recuperados pela população doente

PROGRAMA DE APOIO INSTITUCIONAL PARA AÇÕES EXTENSIONISTAS DE PREVENÇÃO, CUIDADOS E COMBATE À PANDEMIA DO NOVO CORONAVÍRUS

TABELA – COEFICIENTE DE RECUPERADOS – 2ª RS METROPOLITANA

Município	População doente	Nº recuperados	Taxa Recuperados
Adrianópolis	171	158	92,4
Doutor Ulysses	50	46	92,0
Agudos Do Sul	71	65	91,5
Balsa Nova	197	176	89,3
Quatro Barras	473	405	85,6
Campo do Tenente	61	51	83,6
Itaperucu	881	727	82,5
Quitandinha	276	219	79,3
Mandirituba	361	275	76,2
Bocaiúva do Sul	179	135	75,4
Campina Grande Do Sul	819	599	73,1
Curitiba	30067	21789	72,5
Cerro Azul	125	90	72,0
Araucária	3078	2162	70,2
Tijucas Do Sul	232	161	69,4

*Percentual de recuperados pela população doente

PROGRAMA DE APOIO INSTITUCIONAL PARA AÇÕES EXTENSIONISTAS DE PREVENÇÃO, CUIDADOS E COMBATE À PANDEMIA DO NOVO CORONAVÍRUS

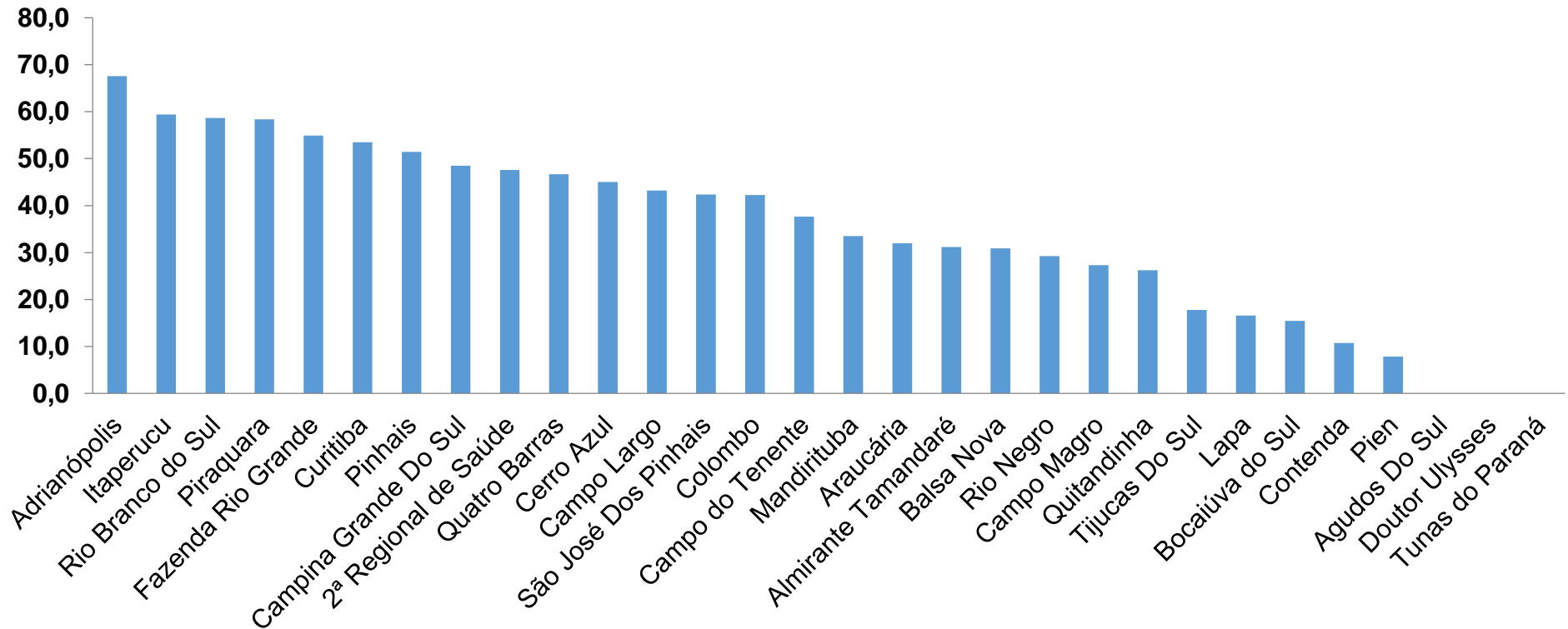
TABELA – COEFICIENTE DE RECUPERADOS – 2ª RS METROPOLITANA (CONTINUAÇÃO)

Município	População doente	Nº recuperados	Taxa Recuperados
Tunas do Paraná	87	60	69,0
Contenda	134	92	68,7
2ª Regional de Saúde	54776	37260	68,0
Pinhais	2470	1656	67,0
Colombo	2771	1815	65,5
Piraquara	1670	1091	65,3
Rio Branco do Sul	704	445	63,2
São José Dos Pinhais	2873	1772	61,7
Campo Largo	2527	1552	61,4
Fazenda Rio Grande	1845	1016	55,1
Campo Magro	418	201	48,1
Pien	57	20	35,1
Lapa	529	185	35,0
Almirante Tamandaré	1369	259	18,9
Rio Negro	281	38	13,5

*Percentual de recuperados pela população doente

PROGRAMA DE APOIO INSTITUCIONAL PARA AÇÕES EXTENSIONISTAS DE PREVENÇÃO, CUIDADOS E COMBATE À PANDEMIA DO NOVO CORONAVÍRUS

COEFICIENTE DE MORTALIDADE – 2ª RS METROPOLITANA



*Percentual de mortes pela população doente

PROGRAMA DE APOIO INSTITUCIONAL PARA AÇÕES EXTENSIONISTAS DE PREVENÇÃO, CUIDADOS E COMBATE À PANDEMIA DO NOVO CORONAVÍRUS

TABELA – COEFICIENTE DE MORTALIDADE – 2ª RS METROPOLITANA

Município	População estimada 2019	Nº óbitos	Taxa mortalidade
Adrianópolis	5.919	4	67,6
Itaperucu	28.634	17	59,4
Rio Branco do Sul	32.397	19	58,6
Piraquara	113.036	66	58,4
Fazenda Rio Grande	100.209	55	54,9
Curitiba	1.933.105	1034	53,5
Pinhais	132.157	68	51,5
Campina Grande Do Sul	43.288	21	48,5
2ª Regional de Saúde	3.654.960	1738	47,6
Quatro Barras	23.559	11	46,7
Cerro Azul	17.779	8	45,0
Campo Largo	132.002	57	43,2
São José Dos Pinhais	323.340	137	42,4
Colombo	243.726	103	42,3
Campo do Tenente	7.971	3	37,6

*Percentual de mortes pela população doente

PROGRAMA DE APOIO INSTITUCIONAL PARA AÇÕES EXTENSIONISTAS DE PREVENÇÃO, CUIDADOS E COMBATE À PANDEMIA DO NOVO CORONAVÍRUS

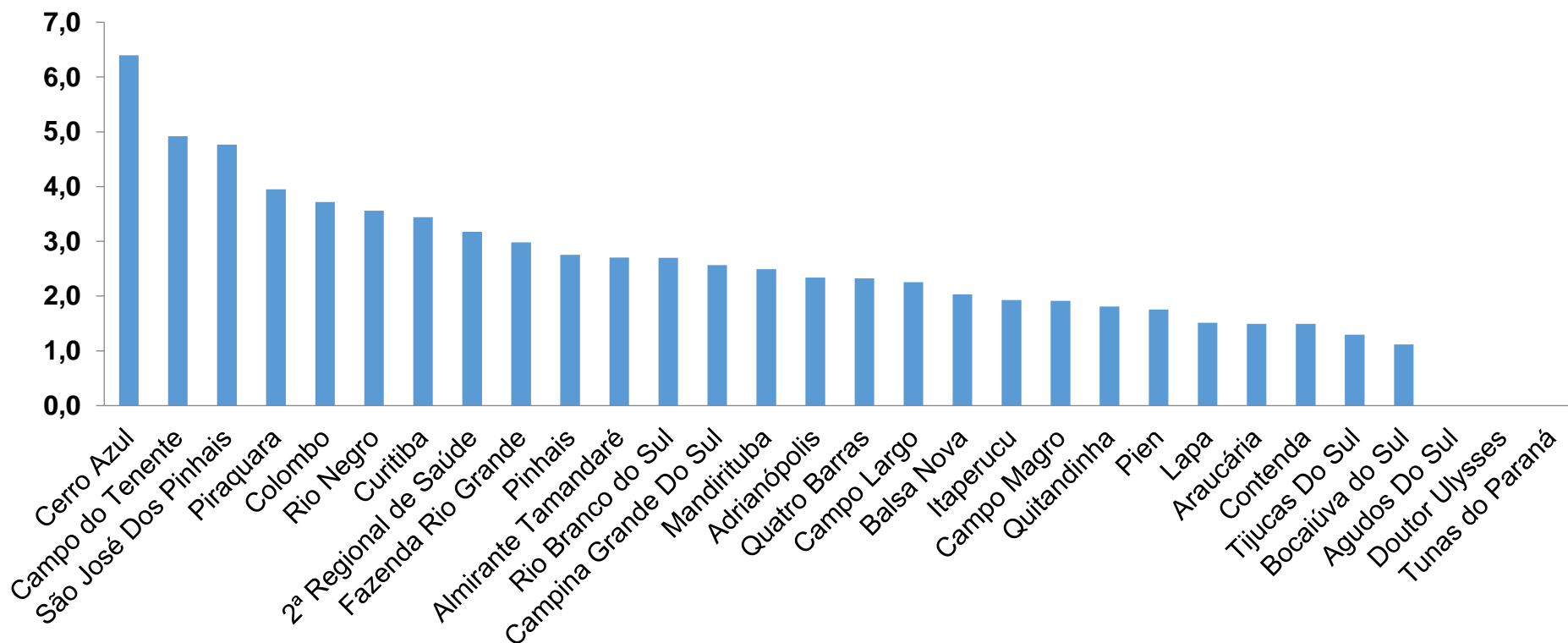
TABELA – COEFICIENTE DE MORTALIDADE – 2ª RS METROPOLITANA (CONTINUAÇÃO)

Município	População estimada 2019	Nº óbitos	Taxa mortalidade
Mandirituba	26.869	9	33,5
Araucária	143.843	46	32,0
Almirante Tamandaré	118.623	37	31,2
Balsa Nova	12.941	4	30,9
Rio Negro	34.170	10	29,3
Campo Magro	29.318	8	27,3
Quitandinha	19.049	5	26,2
Tijucas Do Sul	16.868	3	17,8
Lapa	48.163	8	16,6
Bocaiúva do Sul	12.944	2	15,5
Contenda	18.584	2	10,8
Pien	12.746	1	7,8
Agudos Do Sul	9.371	0	0,0
Doutor Ulysses	5.580	0	0,0
Tunas do Paraná	8.769	0	0,0

*Percentual de mortes pela população doente

PROGRAMA DE APOIO INSTITUCIONAL PARA AÇÕES EXTENSIONISTAS DE PREVENÇÃO, CUIDADOS E COMBATE À PANDEMIA DO NOVO CORONAVÍRUS

COEFICIENTE DE LETALIDADE – 2ª RS METROPOLITANA



*Percentual de mortes pela população doente

PROGRAMA DE APOIO INSTITUCIONAL PARA AÇÕES EXTENSIONISTAS DE PREVENÇÃO, CUIDADOS E COMBATE À PANDEMIA DO NOVO CORONAVÍRUS

TABELA – COEFICIENTE DE LETALIDADE – 2ª RS METROPOLITANA

Município	População doente	Nº óbitos	Taxa letalidade
Cerro Azul	125	8	6,4
Campo do Tenente	61	3	4,9
São José Dos Pinhais	2873	137	4,8
Piraquara	1670	66	4,0
Colombo	2771	103	3,7
Rio Negro	281	10	3,6
Curitiba	30067	1034	3,4
2ª Regional de Saúde	54776	1738	3,2
Fazenda Rio Grande	1845	55	3,0
Pinhais	2470	68	2,8
Almirante Tamandaré	1369	37	2,7
Rio Branco do Sul	704	19	2,7
Campina Grande Do Sul	819	21	2,6
Mandirituba	361	9	2,5
Adrianópolis	171	4	2,3

*Percentual de mortes pela população doente

PROGRAMA DE APOIO INSTITUCIONAL PARA AÇÕES EXTENSIONISTAS DE PREVENÇÃO, CUIDADOS E COMBATE À PANDEMIA DO NOVO CORONAVÍRUS

TABELA – COEFICIENTE DE LETALIDADE – 2ª RS METROPOLITANA

Município	População doente	Nº óbitos	Taxa letalidade
Quatro Barras	473	11	2,3
Campo Largo	2527	57	2,3
Balsa Nova	197	4	2,0
Itaperucu	881	17	1,9
Campo Magro	418	8	1,9
Quitandinha	276	5	1,8
Pien	57	1	1,8
Lapa	529	8	1,5
Araucária	3078	46	1,5
Contenda	134	2	1,5
Tijucas Do Sul	232	3	1,3
Bocaiúva do Sul	179	2	1,1
Agudos Do Sul	71	0	0,0
Doutor Ulysses	50	0	0,0
Tunas do Paraná	87	0	0,0

*Percentual de mortes pela população doente

PROGRAMA DE APOIO INSTITUCIONAL PARA AÇÕES EXTENSIONISTAS DE PREVENÇÃO, CUIDADOS E COMBATE À PANDEMIA DO NOVO CORONAVÍRUS

NÚMERO DE CASOS ACUMULADOS – 2ª RS METROPOLITANA

54.776

